



MEPyD
MINISTERIO DE ECONOMÍA, PLANIFICACIÓN Y DESARROLLO

Informe de Cooperación Internacional No Reembolsable

EN LA REPÚBLICA DOMINICANA
2014

Juan Temístocles Montás

Ministro de Economía, Planificación y Desarrollo

Inocencio García Javier

Viceministro de Cooperación Internacional

Nelson Felipe Valdéz

Director General de Cooperación Bilateral

Antonio Vargas

Director General de Cooperación Multilateral

Colaboración

Juan Monegro

Viceministro de Planificación

Magdalena Lizardo

Directora de la Unidad de Análisis Económico y Social

Coordinación Técnica y Metodológica

Omar Herrera

Elaboración

Karina Ruíz
Nelson Chávez
Rafael Vásquez

Colaboración Técnica

Miriam Rodríguez
Betania Martínez
José Checo
Rosauray Hernández

Silvia Pichardo
Rosanna Arias
Arasely de Oleo
Gladys Rojas

Leticia Sánchez
Ronaldo Torres

Revisión

Pilar Montás
Nadia Cordero
Gladys Vólquez

Teonílde López
Glenys González

Revisión De Otras Áreas Del MEPyD

Roberto Liz (DGDES)
Miguel Palmer (DGDES)
Luis Ortega (UAAES)

Asimismo, se extiende especial reconocimiento y agradecimiento a los organismos cooperantes que respondieron a la consulta realizada por el Viceministerio de Cooperación Internacional, realizando importantes aportes y brindando el apoyo en la identificación de los insumos requeridos para la elaboración del Informe.

Esta publicación ha sido impresa con el apoyo financiero de la Agencia Española de Cooperación Internacional para el Desarrollo (AECID), en el marco del Proyecto de Fortalecimiento Institucional del Viceministerio de Cooperación Internacional de la República Dominicana del Ministerio de Economía, Planificación y Desarrollo (MEPyD).

ÍNDICE

	PÁG.
Presentación	13
Introducción	15
Consideraciones Metodológicas	17
1. Contexto Internacional de la Cooperación para el Desarrollo	21
1.1 Panorama General	21
1.1.1 Declaración y Objetivos de Desarrollo del Milenio (ODM)	22
1.1.2 Financiamiento para el Desarrollo y ODM	24
1.1.3 Principales Críticas a los ODM	28
1.1.4 Marco de Aceleración para el Logro de los ODM (MAF)	31
1.2 Dinámica de la Economía Mundial	34
1.2.1 Perspectiva Económica de las Economías Avanzadas	34
1.2.2 Perspectiva Económica en los Países en Desarrollo	36
1.3 Agenda de Desarrollo Post-2015	38
2. Implementación del Sistema Nacional de Cooperación Internacional para el Desarrollo (SINACID)	45
2.1 Componente del SINACID: Actores	47
2.1.1 Descripción	47
2.1.2 Productos y/o Actividades del VIMICI	47
2.2 Componente del SINACID: Normas Técnicas	49
2.2.1 Descripción	49
2.2.2 Productos y/o Actividades del VIMICI	49
2.3 Componente del SINACID: Sistema de Información de la Cooperación Internacional	50
2.3.1 Descripción	50
2.3.2 Productos y/o Actividades del VIMICI	50
2.4. Componente del SINACID: Coordinación	51
2.4.1 Descripción	51
2.4.2 Productos y/o Actividades del VIMICI	51
3. Resultados de la Gestión de la Cooperación Internacional	55
3.1 Cooperación Bilateral	55
3.1.1 Cooperación Norte-Sur	55
3.1.2 Cooperación Sur-Sur	59
3.2 Cooperación Multilateral	71
3.2.1 Unión Europea (UE)	71
3.2.2 Sistema de Agencias de las Naciones Unidas (SNU)	77
3.3 Cooperación Regional	78
3.3.1 Programa Iberoamericano de Fortalecimiento de la Cooperación Sur-Sur (PIFCSS)	78
3.3.2 CARIFORUM	79
3.4 Cooperación Triangular	80
3.4.1 Proyecto de Entrenamiento en Sistema de Producción Agrícola en zona de Montaña (PROAMOH)	80
3.4.2 Cursos Técnicos para Terceros Países AGCI-JICA	81

3.4.3 Cursos Técnicos para Terceros Países JICA-ABC	81
3.5 Actividades Estratégicas y Fortalecimiento Institucional del VIMICI	81
3.5.1 Avances en la Promoción de la Eficacia de la Cooperación al Desarrollo	81
3.5.2 Proyecto Fortalecimiento de las Capacidades para la Construcción de Alianzas Público-Privadas para el Desarrollo (APPD) en República Dominicana	81
3.5.3 Proyecto de Fortalecimiento Institucional del VIMICI	82
3.5.4 Unidad Técnica de Promoción de Políticas Transversales	82
4. Principales Cifras de la Cooperación para el Desarrollo	87
4.1 Cooperación no Reembolsable (2012-2013)	87
4.1.1 Cooperación no Reembolsable y Producto Interno Bruto (PIB)	90
4.1.2 Cooperación no Reembolsable y Presupuesto General de la Nación	92
4.2 Cooperación Bilateral No Reembolsable (2013)	93
4.2.1 El voluntariado como instrumento de la Cooperación Internacional Bilateral	96
4.2.2 Distribución Sectorial de la Cooperación Bilateral No Reembolsable	98
4.2.3 Instituciones Ejecutoras del Gobierno Central	100
4.2.4 Distribución Territorial de la Cooperación Bilateral No Reembolsable	101
4.3 Cooperación Sur-Sur y Triangular (2013)	104
4.3.1 Distribución Sectorial de la Cooperación Sur-Sur y Triangular	105
4.3.2 Distribución Territorial de la Cooperación Sur-Sur y Triangular	105
4.4 Cooperación Multilateral No Reembolsable (2013)	107
4.5 La Cooperación Internacional no Reembolsable y su vinculación con la Estrategia Nacional de Desarrollo	110
4.5.1 Cooperación Internacional y Ejes Estratégicos	110
4.5.2 Cooperación Internacional y Objetivos Estratégicos del Eje No. 1	112
4.5.3 Cooperación Internacional y Objetivos Estratégicos del Eje No. 2	113
4.5.4 Cooperación Internacional y Objetivos Estratégicos del Eje No. 3	115
4.5.5 Cooperación Internacional y Objetivos Estratégicos del Eje No. 4	116
4.6 La Cooperación Internacional no Reembolsable en República Dominicana en el mediano plazo:	117
4.6.1 Flujos de Financiamiento No Reembolsable (2014-2017)	117
5. Lineamientos Estratégicos de la Cooperación para el Desarrollo	123
5.1 Principios de la Cooperación Internacional en República Dominicana	123
5.1.1 Principios de Eficacia para el Desarrollo	123
5.1.2 Principios de Alianzas para el Desarrollo	125
5.2 Direccionamiento de la Cooperación Internacional	127
5.3 Desafíos del Financiamiento para el Desarrollo en República Dominicana	129
Anexo I: Programas, Proyectos y Acciones, según Cooperante, 2013	135
Anexo II: Programas, Proyectos y Acciones, según Eje Estratégico de la END, 2013	139
Anexo III: Programas, Proyectos y Acciones según Sector, 2013	145
Anexo IV: Programas, Proyectos y Acciones según Provincia, 2013	153
Anexo V: Programas, Proyectos y Acciones de Cooperación Internacional, 2013	169

ÍNDICE DE ILUSTRACIONES Y TABLAS:

PÁG.

ILUSTRACIÓN 1. ESQUEMAS ESTRATÉGICOS DE LA GESTIÓN DE LA COOPERACIÓN INTERNACIONAL EN REPÚBLICA DOMINICANA.	127
TABLA 1. METAS PRINCIPALES DE LOS OBJETIVOS DE DESARROLLO DEL MILENIO (ODM).	22
TABLA 2. PRINCIPALES DESAFÍOS DE LA AGENDA DE DESARROLLO POST-2015.	39
TABLA 3. DESEMBOLSOS DE LA COOPERACIÓN INTERNACIONAL NO REEMBOLSABLE, 2013.	88
TABLA 4. PIB Y DESEMBOLSOS DE DONACIONES Y COOPERACIÓN NO REEMBOLSABLE EN REPÚBLICA DOMINICANA EN MILLONES DE USD\$ A PRECIOS CORRIENTES, 2012-2013.	92
TABLA 5. DONACIONES, COOPERACIÓN NO REEMBOLSABLE Y EJECUCIÓN PRESUPUESTARIA DEL GOBIERNO CENTRAL DE REPÚBLICA DOMINICANA EN MILLONES DE USD\$ A PRECIOS CORRIENTES, 2012-2013.	93
TABLA 6. DISTRIBUCIÓN PORCENTUAL DE COOPERACIÓN BILATERAL NO REEMBOLSABLE DESEMBOLSADA A REPÚBLICA DOMINICANA SEGÚN COOPERANTE, 2013.	94
TABLA 7. DISTRIBUCIÓN PORCENTUAL DE DESEMBOLSOS DE COOPERACIÓN NO REEMBOLSABLE A REPÚBLICA DOMINICANA EN MILLONES DE USD\$ A PRECIOS CORRIENTES, 2013.	99
TABLA 8. DISTRIBUCIÓN DE INSTITUCIONES EJECUTORAS DEL GOBIERNO CENTRAL, 2013.	100
TABLA 9. DISTRIBUCIÓN PORCENTUAL DE DESEMBOLSOS DE COOPERACIÓN BILATERAL NO REEMBOLSABLE SEGÚN PROVINCIAS EN MILLONES DE USD\$ A PRECIOS CORRIENTES, 2013.	103
TABLA 10. DISTRIBUCIÓN PORCENTUAL DEL TOTAL DE PROGRAMAS, PROYECTOS Y/O ACCIONES DE COOPERACIÓN SUR-SUR Y TRIANGULAR EN REPÚBLICA DOMINICANA SEGÚN COOPERANTE, 2013.	105
TABLA 11. DISTRIBUCIÓN PORCENTUAL DEL TOTAL DE PROGRAMAS, PROYECTOS Y/O ACCIONES DE COOPERACIÓN SUR-SUR Y TRIANGULAR EN REPÚBLICA DOMINICANA SEGÚN SECTOR, 2013.	106
TABLA 12. DISTRIBUCIÓN PORCENTUAL DEL TOTAL DE PROGRAMAS, PROYECTOS Y/O ACCIONES DE COOPERACIÓN SUR-SUR Y TRIANGULAR EN REPÚBLICA DOMINICANA SEGÚN PROVINCIAS, 2013.	106
TABLA 13. DISTRIBUCIÓN PORCENTUAL DE COOPERACIÓN MULTILATERAL NO REEMBOLSABLE DESEMBOLSADA A REPÚBLICA DOMINICANA SEGÚN COOPERANTE, 2013.	107
TABLA 14. DISTRIBUCIÓN PORCENTUAL DE LOS DESEMBOLSOS DEL SISTEMA DE NACIONES UNIDAS A REPÚBLICA DOMINICANA SEGÚN AGENCIAS DE COOPERACIÓN, 2013.	108
TABLA 15. DISTRIBUCIÓN COOPERACIÓN NO REEMBOLSABLE SEGÚN EJES DE LA END 2030.	111
TABLA 16. TOTAL DE PROYECTOS Y MONTO DESEMBOLSADO AL PRIMER EJE DE END 2030.	112
TABLA 17. TOTAL DE PROYECTOS Y MONTO DESEMBOLSADO AL SEGUNDO EJE DE END 2030.	113
TABLA 18. TOTAL DE PROYECTOS Y MONTO DESEMBOLSADO AL TERCER EJE DE END 2030.	115
TABLA 19. TOTAL DE PROYECTOS Y MONTO DESEMBOLSADO AL CUARTO EJE DE END 2030.	117
TABLA 20. MONTO GLOBAL DE LA COOPERACIÓN INTERNACIONAL NO REEMBOLSABLE 2014-2017 EN DÓLARES.	118
TABLA 21. ÁREAS Y OBJETIVOS PRIORITARIOS DE LA COOPERACIÓN INTERNACIONAL EN REPÚBLICA DOMINICANA.	128
TABLA 22. TOTAL DE PROYECTOS DE LA AGENCIA ALEMANA DE COOPERACIÓN TÉCNICA (GIZ).	135
TABLA 23. TOTAL DE PROYECTOS DE LA AGENCIA BRASILEÑA DE COOPERACIÓN INTERNACIONAL (ABC).	135
TABLA 24. TOTAL DE PROYECTOS DE LA AGENCIA DE COOPERACIÓN INTERNACIONAL DE CHILE (AGCI).	135
TABLA 25. TOTAL DE PROYECTOS DE LA AGENCIA DE COOPERACIÓN INTERNACIONAL DE JAPÓN (JICA).	135
TABLA 26. TOTAL DE PROYECTOS DE LA AGENCIA DE ESTADOS UNIDOS PARA EL DESARROLLO INTERNACIONAL (USAID).	136
TABLA 27. TOTAL DE PROYECTOS DE LA AGENCIA ESPAÑOLA DE COOPERACIÓN INTERNACIONAL PARA EL DESARROLLO (AECID).	136
TABLA 28. TOTAL DE PROYECTOS DE LA AGENCIA MEXICANA DE COOPERACIÓN INTERNACIONAL PARA EL DESARROLLO (AMEXID).	137
TABLA 29. TOTAL DE PROYECTOS DE LA AGENCIA PRESIDENCIAL DE LA COOPERACIÓN INTERNACIONAL DE COLOMBIA (APC).	137
TABLA 30. TOTAL DE PROYECTOS DEL BANCO DE DESARROLLO DEL GOBIERNO ALEMÁN (KfW).	137
TABLA 31. TOTAL DE PROYECTOS DE LA EMBAJADA DE CHINA (TAIWÁN).	138

TABLA 32. TOTAL DE PROYECTOS ALINEADOS AL EJE ESTRATÉGICO NO. 1 DE LA END.	139
TABLA 33. TOTAL DE PROYECTOS ALINEADOS AL EJE ESTRATÉGICO NO. 2 DE LA END.	140
TABLA 34. TOTAL DE PROYECTOS ALINEADOS AL EJE ESTRATÉGICO NO. 3 DE LA END.	141
TABLA 35. TOTAL DE PROYECTOS ALINEADOS AL EJE ESTRATÉGICO NO. 4 DE LA END.	143
TABLA 36. TOTAL DE PROYECTOS CORRESPONDIENTES AL SECTOR ADMINISTRACIÓN GENERAL.	145
TABLA 37. TOTAL DE PROYECTOS CORRESPONDIENTES AL SECTOR AGROPECUARIO Y PESCA.	145
TABLA 38. TOTAL DE PROYECTOS CORRESPONDIENTES AL SECTOR AGUA POTABLE Y ALCANTARILLADO.	146
TABLA 39. TOTAL DE PROYECTOS CORRESPONDIENTES AL SECTOR ASISTENCIA SOCIAL.	147
TABLA 40. TOTAL DE PROYECTOS CORRESPONDIENTES AL SECTOR DEFENSA NACIONAL.	147
TABLA 41. TOTAL DE PROYECTOS CORRESPONDIENTES AL SECTOR DEPORTES, RECREACIÓN Y CULTURA.	147
TABLA 42. TOTAL DE PROYECTOS CORRESPONDIENTES AL SECTOR EDUCACIÓN.	147
TABLA 43. TOTAL DE PROYECTOS CORRESPONDIENTES AL SECTOR GESTIÓN DE RIESGO.	148
TABLA 44. TOTAL DE PROYECTOS CORRESPONDIENTES AL SECTOR INDUSTRIA Y COMERCIO.	148
TABLA 45. TOTAL DE PROYECTOS CORRESPONDIENTES AL SECTOR INFRAESTRUCTURA.	149
TABLA 46. TOTAL DE PROYECTOS CORRESPONDIENTES AL SECTOR JUSTICIA Y ORDEN PÚBLICO.	149
TABLA 47. TOTAL DE PROYECTOS CORRESPONDIENTES AL SECTOR MEDIO AMBIENTE.	149
TABLA 48. TOTAL DE PROYECTOS CORRESPONDIENTES A MÚLTIPLES SECTORES.	150
TABLA 49. TOTAL DE PROYECTOS CORRESPONDIENTES AL SECTOR PROTECCIÓN DE LA BIODIVERSIDAD.	150
TABLA 50. TOTAL DE PROYECTOS CORRESPONDIENTES AL SECTOR SALUD.	151
TABLA 51. TOTAL DE PROYECTOS CORRESPONDIENTES AL SECTOR SERVICIOS MUNICIPALES.	151
TABLA 52. TOTAL DE PROYECTOS CORRESPONDIENTES AL SECTOR TRABAJO.	152
TABLA 53. TOTAL DE PROYECTOS CORRESPONDIENTES AL SECTOR TURISMO.	152
TABLA 54. TOTAL DE PROYECTOS EN LA PROVINCIA DE AZUA.	153
TABLA 55. TOTAL DE PROYECTOS EN LA PROVINCIA DE BAHORUCO.	153
TABLA 56. TOTAL DE PROYECTOS EN LA PROVINCIA DE BARAHONA.	154
TABLA 57. TOTAL DE PROYECTOS EN LA PROVINCIA DE DAJABÓN.	155
TABLA 58. TOTAL DE PROYECTOS EN LA PROVINCIA DE DUARTE.	156
TABLA 59. TOTAL DE PROYECTOS EN LA PROVINCIA DE EL SEIBO.	156
TABLA 60. TOTAL DE PROYECTOS EN LA PROVINCIA DE ELÍAS PIÑA.	156
TABLA 61. TOTAL DE PROYECTOS EN LA PROVINCIA DE ESPAILLAT.	157
TABLA 62. TOTAL DE PROYECTOS EN LA PROVINCIA DE HATO MAYOR.	157
TABLA 63. TOTAL DE PROYECTOS EN LA PROVINCIA DE HERMANAS MIRABAL.	158
TABLA 64. TOTAL DE PROYECTOS EN LA PROVINCIA DE INDEPENDENCIA.	158
TABLA 65. TOTAL DE PROYECTOS EN LA PROVINCIA DE LA ALTAGRACIA.	159
TABLA 66. TOTAL DE PROYECTOS EN LA PROVINCIA DE LA VEGA.	159
TABLA 67. TOTAL DE PROYECTOS EN LA PROVINCIA DE MARÍA TRINIDAD SÁNCHEZ.	159
TABLA 68. TOTAL DE PROYECTOS EN LA PROVINCIA DE MONSEÑOR NOUEL.	159
TABLA 69. TOTAL DE PROYECTOS EN LA PROVINCIA DE MONTE PLATA.	160
TABLA 70. TOTAL DE PROYECTOS EN LA PROVINCIA DE MONTECRISTI.	160
TABLA 71. TOTAL DE PROYECTOS A NIVEL NACIONAL.	160
TABLA 72. TOTAL DE PROYECTOS EN LA PROVINCIA DE PEDERNALES.	161
TABLA 73. TOTAL DE PROYECTOS EN LA PROVINCIA DE PERAVIA.	162
TABLA 74. TOTAL DE PROYECTOS EN LA PROVINCIA DE PUERTO PLATA.	162
TABLA 75. TOTAL DE PROYECTOS EN LA PROVINCIA DE SAMANÁ.	163
TABLA 76. TOTAL DE PROYECTOS EN LA PROVINCIA DE SAN CRISTÓBAL.	163
TABLA 77. TOTAL DE PROYECTOS EN LA PROVINCIA DE SAN JOSÉ DE OCOA.	164

TABLA 78. TOTAL DE PROYECTOS EN LA PROVINCIA DE SAN JUAN DE LA MAGUANA.....	165
TABLA 79. TOTAL DE PROYECTOS EN LA PROVINCIA DE SAN PEDRO DE MACORÍS.....	166
TABLA 80. TOTAL DE PROYECTOS EN LA PROVINCIA DE SANTIAGO.....	166
TABLA 81. TOTAL DE PROYECTOS EN LA PROVINCIA DE SANTO DOMINGO.....	167

ÍNDICE DE MAPAS Y GRÁFICOS:

PÁG.

MAPA 1. DISTRIBUCIÓN PORCENTUAL DEL TOTAL DE PROGRAMAS, PROYECTOS Y ACCIONES DE COOPERACIÓN INTERNACIONAL EN REPÚBLICA DOMINICANA SEGÚN DONANTE, 2013.....	96
MAPA 2. DISTRIBUCIÓN PORCENTUAL DE PROGRAMAS, PROYECTOS Y ACCIONES DE COOPERACIÓN BILATERAL EN REPÚBLICA DOMINICANA SEGÚN PROVINCIAS DE INTERVENCIÓN, 2013.....	56
GRÁFICO 1. DESEMBOLSOS NETOS DE AOD EN PAÍSES EN DESARROLLO EN MILLONES DE USD\$ A PRECIOS DE 2011.....	25
GRÁFICO 2. DESEMBOLSOS NETOS DE AOD COMO PORCENTAJE DEL PIB DE PAÍSES MIEMBROS DEL CAD SELECCIONADOS.....	26
GRÁFICO 3. DESEMBOLSOS NETOS DE AOD A NIVEL MUNDIAL, SEGÚN SECTOR DE INTERVENCIÓN EN MILLONES DE USD\$ A PRECIOS DE 2011.....	27
GRÁFICO 4. DESEMBOLSOS NETOS DE AOD A NIVEL MUNDIAL, SEGÚN RECEPTOR EN MILLONES DE USD\$ A PRECIOS DE 2011.....	30
GRÁFICO 5. PROYECCIÓN DE LA TASA DE CRECIMIENTO ECONÓMICO MUNDIAL, 2013-2016.....	35
GRÁFICO 6. TASA DE CRECIMIENTO DE PAÍSES DE RENTA ALTA.....	36
GRÁFICO 7. TOTAL DE DESEMBOLSOS DE DONACIONES Y COOPERACIÓN NO REEMBOLSABLE A REPÚBLICA DOMINICANA EN MILLONES DE USD\$ A PRECIOS CORRIENTES, 2012-2013.....	88
GRÁFICO 8. DISTRIBUCIÓN PORCENTUAL DE COOPERACIÓN NO REEMBOLSABLE Y DONACIONES A REPÚBLICA DOMINICANA SEGÚN TIPO DE FUENTE, 2012-2013.....	90
GRÁFICO 9. PROPORCIÓN DE DONACIONES Y COOPERACIÓN NO REEMBOLSABLE RESPECTO DEL PIB NOMINAL DE REPÚBLICA DOMINICANA, 2012-2013.....	91
GRÁFICO 10. PROPORCIÓN DE DONACIONES Y COOPERACIÓN NO REEMBOLSABLE RESPECTO DE LA EJECUCIÓN PRESUPUESTARIA DEL GOBIERNO CENTRAL DE REPÚBLICA DOMINICANA, 2012-2013.....	92
GRÁFICO 11. DISTRIBUCIÓN PORCENTUAL DE COOPERACIÓN BILATERAL NO REEMBOLSABLE DESEMBOLSADA A REPÚBLICA DOMINICANA SEGÚN SOCIO COOPERANTE, 2013.....	94
GRÁFICO 12. DISTRIBUCIÓN PORCENTUAL DEL TOTAL DE PROGRAMAS, PROYECTOS Y/O ACCIONES DE COOPERACIÓN BILATERAL NO REEMBOLSABLE SEGÚN TIPO DE COOPERACIÓN, 2013.....	95
GRÁFICO 13. DISTRIBUCIÓN PORCENTUAL DEL TOTAL DE PROGRAMAS, PROYECTOS Y/O ACCIONES DE COOPERACIÓN BILATERAL NO REEMBOLSABLE SEGÚN TIPO DE INSTITUCIÓN EJECUTORA, 2013.....	96
GRÁFICO 14. DISTRIBUCIÓN DE VOLUNTARIOS COREANOS SEGÚN ÁREA DE ESPECIALIDAD.....	97
GRÁFICO 15. DISTRIBUCIÓN TERRITORIAL DE VOLUNTARIOS COREANOS.....	98
GRÁFICO 16. CANTIDAD DE INTERVENCIONES DE COOPERACIÓN BILATERAL POR SECTORES EN EL 2013.....	100
GRÁFICO 17. TOTAL DE PROGRAMAS, PROYECTOS Y ACCIONES DE COOPERACIÓN BILATERAL NO REEMBOLSABLE EN EJECUCIÓN SEGÚN PROVINCIAS, 2013.....	102
GRÁFICO 18. CANTIDAD DE PROYECTOS EJECUTADOS EN EL 2013 POR LAS AGENCIAS DEL SISTEMA DE NACIONES UNIDAS.....	109
GRÁFICO 19. DISTRIBUCIÓN DE LOS PROYECTOS EJECUTADOS EN 2013 POR LAS AGENCIAS DEL SISTEMA DE NACIONES UNIDAS.....	109
GRÁFICO 20. TOTAL DE INTERVENCIONES DE COOPERACIÓN NO REEMBOLSABLE SEGÚN EJES DE LA END, 2014-2017.....	119
GRÁFICO 21. MONTOS DE COOPERACIÓN INTERNACIONAL DE SOCIOS BILATERALES EN EL PERIODO 2014-2017.....	120
GRÁFICO 22. MONTOS DE COOPERACIÓN INTERNACIONAL DE SOCIOS MULTILATERALES EN EL PERIODO 2014-2017.....	120
GRÁFICO 23. TOTAL DE PROYECTOS SEGÚN SOCIO COOPERANTE ALINEADOS AL EJE ESTRATÉGICO NO. 1 DE LA END.....	139

GRÁFICO 24. TOTAL DE PROYECTOS SEGÚN SOCIO COOPERANTE ALINEADOS AL EJE ESTRATÉGICO NO. 2 DE LA END.....	141
GRÁFICO 25. TOTAL DE PROYECTOS SEGÚN SOCIO COOPERANTE ALINEADOS AL EJE ESTRATÉGICO NO. 3 DE LA END.....	142
GRÁFICO 26. TOTAL DE PROYECTOS SEGÚN SOCIO COOPERANTE ALINEADOS AL EJE ESTRATÉGICO NO. 4 DE LA END.....	144
GRÁFICO 27. TOTAL DE PROYECTOS EN LA PROVINCIA DE BAHORUCO SEGÚN COOPERANTE.....	153
GRÁFICO 28. TOTAL DE PROYECTOS EN LA PROVINCIA DE BARAHONA SEGÚN COOPERANTE.....	154
GRÁFICO 29. TOTAL DE PROYECTOS EN LA PROVINCIA DE DAJABÓN SEGÚN COOPERANTE.....	155
GRÁFICO 30. TOTAL DE PROYECTOS EN LA PROVINCIA DE ELÍAS PIÑA SEGÚN COOPERANTE.....	157
GRÁFICO 31. TOTAL DE PROYECTOS EN LA PROVINCIA DE INDEPENDENCIA SEGÚN COOPERANTE.....	158
GRÁFICO 32. TOTAL DE PROYECTOS EN LA PROVINCIA A NIVEL NACIONAL SEGÚN COOPERANTE.....	161
GRÁFICO 33. TOTAL DE PROYECTOS EN LA PROVINCIA DE PUERTO PLATA SEGÚN COOPERANTE.....	163
GRÁFICO 34. TOTAL DE PROYECTOS EN LA PROVINCIA DE SAN CRISTÓBAL SEGÚN COOPERANTE.....	164
GRÁFICO 35. TOTAL DE PROYECTOS EN LA PROVINCIA DE SAN JOSÉ DE OCOA SEGÚN COOPERANTE.....	165
GRÁFICO 36. TOTAL DE PROYECTOS EN LA PROVINCIA DE SAN JUAN DE LA MAGUANA SEGÚN COOPERANTE.....	166
GRÁFICO 37. TOTAL DE PROYECTOS EN LA PROVINCIA DE SANTIAGO SEGÚN COOPERANTE.....	167
GRÁFICO 38. TOTAL DE PROYECTOS EN LA PROVINCIA DE SANTO DOMINGO SEGÚN COOPERANTE.....	168

SIGLAS

ABC	Agencia Brasileña de Cooperación Internacional
ACNUR	Agencia de las Naciones Unidas para los Refugiados
AECID	Agencia Española de Cooperación Internacional para el Desarrollo
AGCI	Agencia de Cooperación Internacional de Chile
ANAMED	Agencia Nacional de Medicamentos
AOD	Ayuda Oficial para el Desarrollo
APC Colombia	Agencia Presidencial de Cooperación Internacional de Colombia
APPD	Alianzas Público-Privadas para el Desarrollo
AVID	Voluntarios Australianos para el Desarrollo Internacional
BCRD	Banco Central de la República Dominicana
BID	Banco Interamericano de Desarrollo
BM	Banco Mundial
CAD	Comité de Ayuda para el Desarrollo
CDEMA	Agencia de Manejo de Desastres Naturales del Caribe
CEI-RD	Centro de Exportación e Inversión de la República Dominicana
CEPAL	Comisión Económica para América Latina y el Caribe
CND	Consejo Nacional de Drogas
CNUS	Confederación Nacional de Unidad Sindical
COANIQUEM	Corporación de Ayuda al Niño Quemado
CSS	Cooperación Sur-Sur
CTPD	Cooperación Técnica entre Países en Desarrollo
DGDES	Dirección General de Desarrollo Económico y Social
DIGECOOB	Dirección General de Cooperación Bilateral
DIGECOOM	Dirección General de Cooperación Multilateral
DIGEPRES	Dirección General de Presupuesto
DNCD	Dirección Nacional de Control de Drogas

END	Estrategia Nacional de Desarrollo
EPA	Acuerdos de Asociación Económica
FERC	Fondo de Estudios y Fortalecimiento de Capacidades
FIDA	Fondo Internacional de Desarrollo Agrícola
FMI	Fondo Monetario Internacional
FOAR	Fondo Argentino de Cooperación Horizontal
GIZ	Agencia Alemana de Cooperación Internacional
IIBI	Instituto de Innovación en Biotecnología e Industria
INFOTEP	Instituto Nacional de Formación Técnico Profesional
JICA	Agencia de Cooperación Internacional del Japón
KOICA	Agencia de Cooperación Internacional de Corea
MAF	Marco de Aceleración para el Logro de los ODM
MAP	Ministerio de Administración Pública
MCCI	Mesa de Coordinación de la Cooperación Internacional
MEPyD	Ministerio de Economía, Planificación y Desarrollo
MIREX	Ministerio de Relaciones Exteriores
MUCI	Matriz Única de Cooperación Internacional
OCDE	Organización para la Cooperación y el Desarrollo Económico
ODM	Objetivos de Desarrollo del Milenio
ODS	Objetivos de Desarrollo Sostenible
ONU	Organización de las Naciones Unidas
PABA	Plan de Acción de Buenos Aires
PARME	Programa de Apoyo a la Reforma y Modernización del Estado
PARAP	Programa de Apoyo a la Reforma de la Administración Pública
PASCAL	Programa de Apoyo a la Sociedad Civil y las Autoridades Locales
PCI	Política de Cooperación Internacional
PEI	Plan Estratégico Institucional
PIB	Producto Interno Bruto
PIFCSS	Programa Iberoamericano de Fortalecimiento de la Cooperación Sur-Sur

PIR	Programa Indicativo Regional
PNB	Producto Nacional Bruto
PNPSP	Plan Nacional Plurianual del Sector Público
PNUD	Programa de las Naciones Unidas para el Desarrollo
PRM	País de Renta Media
PROAMOH	Programa de Producción Agrícola en Zona de Montaña para técnicos agrícolas y forestales de Haití
PYME	Pequeña y Mediana Empresa
SECMB	Secretaría Ejecutiva de la Comisión Mixta Binacional
SENAI	Servicio Nacional de Aprendizaje Industrial
SICI	Sistema de Información de la Cooperación Internacional
SINACID	Sistema Nacional de Cooperación Internacional para el Desarrollo
SINEBAHIA	Servicio Público de Empleo de Salvador de Bahía en Brasil
SNU	Sistema de Agencias de Naciones Unidas
SNPIP	Sistema Nacional de Planificación e Inversión Pública
UAAES	Unidad Asesora de Análisis Económico y Social
UACCI	Unidad de Análisis y Coordinación de la Cooperación Internacional
UIPyD	Unidades Institucionales de Planificación y Desarrollo
UMPC	Unidades Municipales para Patrimonio Comunitario
UNFPA	Fondo de Población de las Naciones Unidas
UNICEF	Fondo de las Naciones Unidas para la Infancia
USAID	Agencia de los Estados Unidos para el Desarrollo Internacional
TURISOPP	Turismo Sostenible con la Participación Público Privada en la Provincia de Puerto Plata
UE	Unión Europea
VIMICI	Viceministerio de Cooperación Internacional

Presentación:



JUAN TEMÍSTOCLES MONTÁS
Ministro de Economía, Planificación y Desarrollo

Transcurridos cerca de 8 años del surgimiento del marco normativo y de la creación de la institucionalidad nacional responsable de promover e impulsar la planificación pública en la República Dominicana a través de la puesta en marcha del Sistema Nacional de Planificación e Inversión Pública (SNPIP), son evidentes los avances registrados en el ordenamiento del accionar gubernamental en torno a un conjunto de objetivos priorizados para el desarrollo económico, social, territorial, medioambiental e institucional de la nación.

Los esfuerzos realizados desde el Ministerio de Economía, Planificación y Desarrollo (MEPyD), como órgano rector a cargo de los procesos de formulación, gestión, seguimiento y evaluación de las políticas macroeconómicas y de desarrollo sostenible, trascienden la búsqueda de la eficiencia en la asignación de los recursos nacionales disponibles para el desarrollo, enfatizando la necesidad de dotar de un aprovechamiento óptimo el uso de los recursos procedentes de la cooperación internacional. A tal propósito, de conformidad con lo estipulado en el Plan Estratégico Institucional (PEI) para el período 2013-2016, el MEPyD confiere una importancia radical a

la consolidación del valor agregado institucional en la condición de garante de la alineación de los esfuerzos de la cooperación para el desarrollo a los distintos instrumentos de planificación gubernamental.

En ese sentido, el MEPyD a través del Viceministerio de Cooperación Internacional (VIMICI) se ha propuesto desarrollar un proceso de reingeniería institucional orientado a mantener e incluso incrementar el apoyo externo otorgado a la nación bajo las modalidades de cooperación bilateral, multilateral, regional, sur-sur y triangular, respetando los compromisos acordados por el Estado Dominicano con la Comunidad Internacional y la Sociedad Civil Organizada.

Las Apuestas Estratégicas del MEPyD en lo referente a la dinámica de la cooperación internacional para el desarrollo a nivel nacional se centran en dos aspectos primordiales: i) la consolidación del Sistema Nacional de Cooperación Internacional para el Desarrollo (SINACID); y, ii) el fortalecimiento de la función de rectoría en materia de cooperación de carácter no reembolsable.

El *"Informe de Cooperación Internacional no Reembolsable en la República Dominicana 2014"* presenta los principales avances obtenidos por el MEPyD en la gestión de la cooperación internacional para el desarrollo otorgada al país, destacando cuáles han sido las áreas, recursos, relaciones y actores clave vinculados a la promoción del desarrollo nacional desde el ámbito internacional, público, privado y de la sociedad civil, en el marco de los procesos nacionales encaminados a mejorar la coordinación de la cooperación internacional y el establecimiento de un marco de políticas que constituya un instrumento para la gestión de las relaciones internacionales y de la política exterior dominicana.

JUAN TEMÍSTOCLES MONTÁS

Ministro de Economía, Planificación y Desarrollo

Introducción:

El presente “*Informe de Cooperación Internacional no Reembolsable en la República Dominicana 2014*” se enmarca en el debate internacional sobre la definición del modelo de desarrollo global post-2015 y el establecimiento de estrategias nacionales que permitan garantizar el cumplimiento del referido paradigma de desarrollo a escala mundial, sin dejar de lado las necesidades identificadas como prioritarias al interior de los países en desarrollo.

Esta nueva edición del informe constituye una importante contribución al desafío de determinar mecanismos eficaces destinados a dar cumplimiento a los Objetivos de Desarrollo Sostenible (ODS) a partir de 2015, a través de una profunda reflexión de la problemática asociada a la formulación y financiamiento de los Objetivos de Desarrollo del Milenio (ODM) y, por otro lado, mediante la identificación de posibles contenidos para la Agenda de Desarrollo Post-2015 desde la perspectiva nacional; enfatizando la necesidad de adecuarse a un conjunto de principios orientados a fortalecer la participación de los países en iniciativas a favor del desarrollo global, regional, insular y nacional de carácter sostenible.

A partir de la experiencia nacional, el documento permite evidenciar el aporte del establecimiento de alianzas entre países de similares niveles de desarrollo a la ejecución y potenciación de los resultados de interés en el ámbito económico, político y social por medio del aprovechamiento de las sinergias existentes y los esfuerzos realizados para garantizar la promoción de un proceso de desarrollo sostenible que reduzca la desigualdad y mejore la distribución de la riqueza en los países de la región.

Se presenta una caracterización de la dinámica de la Cooperación para el Desarrollo a nivel nacional, incluyendo un análisis de la alineación de la Cooperación Internacional no Reembolsable a los Ejes y Objetivos Estratégicos de la END para el año 2013. De igual forma, se suministra

información sobre la previsibilidad de los flujos de los fondos de Cooperación no Reembolsable que recibirá el país durante el período 2014-2017, análisis integral que también se entrega en el capítulo de Cooperación Internacional que este Viceministerio elabora para el Plan Nacional Plurianual del Sector Público (PNPSP).

En términos generales, el informe muestra una mejora sustancial en la calidad de la información entregada para la toma de decisiones en la gestión del desarrollo a partir de los aprendizajes obtenidos a lo largo del proceso de elaboración durante el período 2013-2014, los cuales han servido de base para el establecimiento de nuevos procesos, procedimientos y acciones encaminadas a reforzar la disponibilidad de información fiable y oportuna sobre la Cooperación Internacional para el Desarrollo en República Dominicana.

El documento se estructura en cinco secciones. En la primera, se presenta el contexto internacional de la cooperación internacional para el desarrollo; en la segunda y tercera sección, respectivamente, se describen los principales logros del VIMICI en relación a la consolidación del SINACID y en lo que respecta a la gestión de los programas, proyectos y acciones de cooperación para el desarrollo; en la cuarta sección, se presenta un análisis de los datos que caracterizan los resultados de la cooperación no reembolsable en el país. Por último, se dan a conocer los lineamientos estratégicos que orientan los esfuerzos nacionales en materia de cooperación internacional.

INOCENCIO GARCÍA JAVIER

Viceministro de Cooperación Internacional

Consideraciones Metodológicas:

La elaboración del “*Informe de Cooperación Internacional no Reembolsable en la República Dominicana 2014*” refleja el proceso de aprendizaje de las distintas dependencias del VIMICI en materia de recolección, registro, procesamiento y análisis de la información sobre Cooperación para el Desarrollo a nivel nacional. En términos generales, el proceso llevado a cabo para el desarrollo del documento que se presenta consideró la ejecución de 3 etapas fundamentales:

I.-) Levantamiento de Información. Durante el 2013, el VIMICI realizó diversos encuentros con los profesionales a cargo de la gestión y seguimiento de los programas, proyectos y acciones de Cooperación Internacional bajo la responsabilidad de las Direcciones de Cooperación Bilateral y Multilateral, con la finalidad de estandarizar los conceptos que permiten caracterizar adecuadamente las distintas intervenciones en el ámbito de la Cooperación para el Desarrollo. Los criterios establecidos sentaron las bases para el diseño de la principal herramienta de registro de la información sobre Cooperación no Reembolsable de que dispone el VIMICI, denominada “Matriz Única de Cooperación Internacional (MUCI)”.

En la MUCI, los profesionales de los Departamentos de Gestión y Seguimiento del VIMICI realizan un registro acabado de la información sobre programas, proyectos y acciones de Cooperación Internacional vigentes en cada una de las instituciones nacionales identificadas como contrapartes. Posteriormente, la información contenida en la MUCI es sometida a un proceso de validación y/o actualización con la comunidad cooperante y, por otro lado, se realiza una consulta respecto de la previsión de flujos de recursos para el trienio subsiguiente.

Las cifras sobre recursos financieros y técnicos disponibles para períodos anteriores a 2013 se han obtenido a partir de fuentes secundarias disponibles a través de la web (por ejemplo, OCDE Stats Extracts).

II.-) Sistematización y Análisis de Información. El VIMICI, a través de la Unidad de Análisis y Coordinación de la Cooperación Internacional (UACCI), sistematiza la información contenida en la MUCI y la complementa con otros datos relevantes obtenidos de distintas fuentes, con la finalidad de realizar un análisis que permita establecer la magnitud e importancia relativa de la Cooperación no Reembolsable en relación al resto de los esfuerzos nacionales llevados a cabo para la promoción del desarrollo nacional. Un aspecto destacable de la etapa de análisis comprende la caracterización que se realiza para determinar el grado de alineación de la Cooperación Internacional a las prioridades nacionales contenidas en la Ley 1-12 que establece la Estrategia Nacional de Desarrollo (END) para el año 2030.

En general, el análisis de la información se centra en la interpretación de los distintos reportes estadísticos producidos, según procedencia y destino de la Cooperación Internacional, conforme se realizara en la versión del informe publicada en el año 2013.

III.-) Contextualización y Validación Final. La caracterización de la dinámica de la gestión de la Cooperación no Reembolsable en República Dominicana se enmarca en un complejo proceso de desarrollo que se produce a escala global. Por tal razón, en la última etapa de elaboración del informe, el VIMICI se propuso complementar el análisis de la realidad nacional con las principales tendencias del debate internacional sobre la ayuda y el consecuente impacto que posee a nivel nacional. Finalmente, el documento producido se presenta a las distintas dependencias del MEPyD para revisión y validación definitiva del contenido propuesto para el período de interés.

Capítulo 1:

Contexto Internacional
de la Cooperación
para el Desarrollo

1. Contexto Internacional de la Cooperación para el Desarrollo:

1.1 Panorama General:

El contexto internacional de la Cooperación para el Desarrollo se define a partir de las múltiples relaciones que se verifican entre los distintos actores políticos, sociales y económicos a escala global. Dichas relaciones se ven reforzadas por la mayor interdependencia que existe entre países y mercados como consecuencia del proceso de globalización. El nivel de complejidad derivado de dicha interconexión plantea la necesidad de abordar una concepción más amplia de la naturaleza del proceso de desarrollo que permita encauzar los esfuerzos que se producen globalmente, en el ámbito de la Cooperación Internacional, con el objetivo de satisfacer las demandas de aquellos bienes y servicios considerados de valor público para avanzar en el marco de un proceso de desarrollo que trasciende las fronteras nacionales.

Una de las más importantes contribuciones de la Comunidad Internacional a la definición de un modelo desarrollo a nivel mundial se produjo a comienzos de la década del 2000. En la Cumbre del Milenio de las Naciones Unidas, celebrada en la sede de las Naciones Unidas (2000), los Jefes de Estado y de Gobierno de 189 países suscribieron la Declaración del Milenio, asumiendo compromisos en favor del establecimiento de la paz y seguridad; de la promoción de los derechos humanos; la protección del entorno y procurando prestar atención especial a las condiciones de pobreza que limitan las oportunidades de desarrollo de las personas alrededor del mundo. Concretamente, la Declaración del Milenio compromete a los gobiernos a avanzar en la generación de un tipo de crecimiento económico vinculado a un modelo de desarrollo igualitario y basado en la promoción de los derechos humanos. El mandato de la igualdad pretende asegurar no sólo la igualdad entre, sino también dentro de los países, incluida la igualdad de género y la creación de sistemas comerciales y financieros equitativos y no discriminatorios, dando especial atención a los grupos vulnerables y las necesidades especiales de África (Naciones Unidas, 2012).

1.1.1 Declaración y Objetivos de Desarrollo del Milenio (ODM):

En el marco de la Declaración del Milenio, el concepto de desarrollo se orienta al establecimiento de un modelo basado en la justicia social que va más allá de la equidad, enfatizando el interés por la dignidad humana y la libertad, la igualdad y el respeto de los derechos económicos, sociales, culturales, civiles y políticos.

La Declaración del Milenio dio origen a un gran consenso en torno a la consecución de los denominados **Objetivos de Desarrollo del Milenio (ODM)**, los cuales debían cumplirse para el año 2015, siendo el objetivo central erradicar la pobreza a nivel mundial (Ver Tabla 1). El consenso sobre la erradicación de la pobreza humana como objetivo central del desarrollo internacional ha sido considerado uno de los logros más relevantes de la comunidad global.

Tabla 1. Metas Principales de los Objetivos de Desarrollo del Milenio (ODM)

Objetivo(s):	Meta(s):
Objetivo No. 1: Erradicar la pobreza extrema y el hambre.	<p>Meta 1A: Reducir a la mitad, entre 1990 y 2015, el porcentaje de personas cuyos ingresos sean inferiores a 1 dólar por día.</p> <p>Meta 1B: Alcanzar el pleno empleo productivo y trabajo decente para todos, incluyendo mujeres y niños.</p>
Objetivo No. 2: Lograr la enseñanza primaria universal.	Meta 2A: Asegurarse que, para el año 2015, los niños y las niñas de todo el mundo puedan terminar un ciclo completo de enseñanza primaria.
Objetivo No. 3: Promover la igualdad de género y el empoderamiento de la mujer.	Meta 3A: Eliminar las desigualdades entre los sexos en la enseñanza primaria y secundaria, preferiblemente para 2005, y en todos los niveles de la enseñanza, a más tardar en 2016.
Objetivo No. 4: Reducir la mortalidad de los niños menores de 5 años.	Meta 4A: Reducir en dos terceras partes, entre 1990 y 2015, la mortalidad de los niños menores de 5 años.
Objetivo No. 5: Mejorar la salud materna.	Meta 5A: Reducir la mortalidad materna en tres cuartas partes.
	Meta 5B: Lograr, para el año 2015, el acceso universal a la salud reproductiva.

Objetivo(s):	Meta(s):
<p>Objetivo No. 6: Combatir el VIH/SIDA, el paludismo y otras enfermedades.</p>	<p>Meta 6A: Haber detenido y comenzado a reducir, para el año 2015, la propagación del VIH/SIDA.</p> <p>Meta 6B: Lograr, para 2010, el acceso universal al tratamiento del VIH/SIDA de todas las personas que lo necesiten.</p> <p>Meta 6C: Haber detenido y comenzado a reducir, para el año 2015, la incidencia del paludismo y otras enfermedades graves.</p>
<p>Objetivo No. 7: Garantizar la sostenibilidad del medio ambiente.</p>	<p>Meta 7A: Incorporar los principios del desarrollo sostenible en las políticas y los programas nacionales e invertir la pérdida de recursos del medio ambiente.</p> <p>Meta 7B: Reducir la pérdida de biodiversidad, alcanzando, para el año 2010, una reducción significativa de la tasa de pérdida.</p> <p>Meta 7C: Reducir a la mitad, para el año 2015, el porcentaje de personas sin acceso sostenible al agua potable y a servicios básicos de saneamiento.</p>
<p>Objetivo No. 8: Fomentar una alianza mundial para el desarrollo.</p>	<p>Meta 8B: Atender las necesidades especiales de los países menos adelantados.</p> <p>Meta 8D: Encarar de manera integral los problemas de la deuda de los países en desarrollo con medidas nacionales e internacionales para que la deuda sea sostenible a largo plazo.</p> <p>Meta 8E: En cooperación con las empresas farmacéuticas, proporcionar acceso a los medicamentos esenciales en los países en desarrollo a precios asequibles.</p> <p>Meta 8F: En cooperación con el sector privado, dar acceso a los beneficios de las nuevas tecnologías, especialmente las de la información y las comunicaciones.</p>

Fuente: Elaboración propia a partir de MEPyD en línea [<http://www.odm.gob.do/Situacion-Del-Pais>].

A partir del compromiso asumido por los países a nivel mundial, los Gobiernos, la Comunidad Cooperante y otros actores relevantes para el desarrollo, han implementado numerosas iniciativas nacionales, subnacionales y locales, contando con el apoyo de la Sociedad Civil Organizada y el Sector Privado alrededor del mundo para contribuir al logro de los objetivos priorizados por la Comunidad Internacional.

Los ODM han contribuido a enmarcar el debate internacional sobre el desarrollo global en torno al establecimiento de estrategias nacionales que permitan garantizar el cumplimiento de tales objetivos.

1.1.2 Financiamiento para el Desarrollo y ODM:

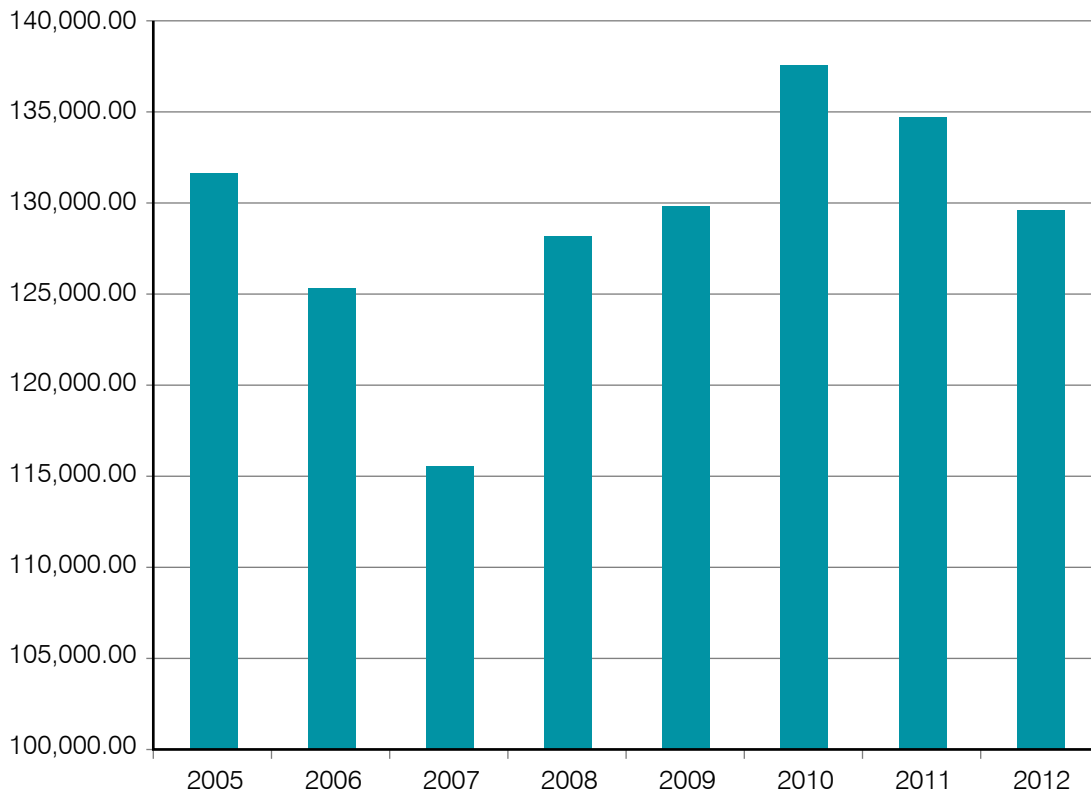
En el año 2002, tras celebrarse en Monterrey la Conferencia Intergubernamental de Financiación para el Desarrollo¹, se dispuso de un programa de financiamiento para la consecución de los ODM para 2015. No obstante, no existía bastante claridad respecto del costo asociado al cumplimiento de los ODM para el período propuesto. De conformidad con las estimaciones realizadas por el equipo Millenium Project de las Naciones Unidas en 2005, la cuantificación del logro de los ODM para todos los países alcanzaría la suma de 121 mil millones de dólares en 2006 y ascendería a un total de 189 mil millones de dólares en 2015. En términos prácticos, esto conllevaría duplicar la proporción de Ayuda Oficial para el Desarrollo (AOD) respecto del Producto Nacional Bruto (PNB) otorgada por países cooperantes durante el período 2006-2015, con la finalidad de garantizar el debido cumplimiento de las metas globales consensuadas por la Comunidad Internacional para el desarrollo (Naciones Unidas, 2005).

El Gráfico 1 muestra los desembolsos netos de AOD hacia países en desarrollo expresados en millones de dólares de 2011 para el período 2005-2012. Según se aprecia, el comportamiento de los desembolsos realizados por los países miembros del Comité de Ayuda para el Desarrollo (CAD) refleja una tendencia errática y débilmente expansiva, contrario a lo esperado para el financiamiento de los ODM.

¹Uno de los principales acuerdos establecidos en dicha conferencia fue destinar un 0.7% del Producto Interno Bruto (PIB) de los países desarrollados a desembolsos de Ayuda Oficial para el Desarrollo (AOD).

En el período 2005-2007, los desembolsos de AOD se contrajeron en más de un 12%, reduciéndose de USD\$131,578.57 millones de dólares a precios de 2011 en 2005 a un monto de USD\$115,368.24 millones de dólares constantes para el año 2007. En el año 2008, se registra un aumento de los desembolsos netos de AOD a una tasa inferior a la reducción observada en el trienio anterior (11.10%), alcanzando un total de USD\$128,176.68 millones de dólares a precios de 2011. Este comportamiento ascendente de los desembolsos de AOD se mantiene en 2009 y alcanza un máximo en 2010, registrándose un total de desembolsos netos por valor de USD\$137,428.54 millones de dólares a precios de 2011.

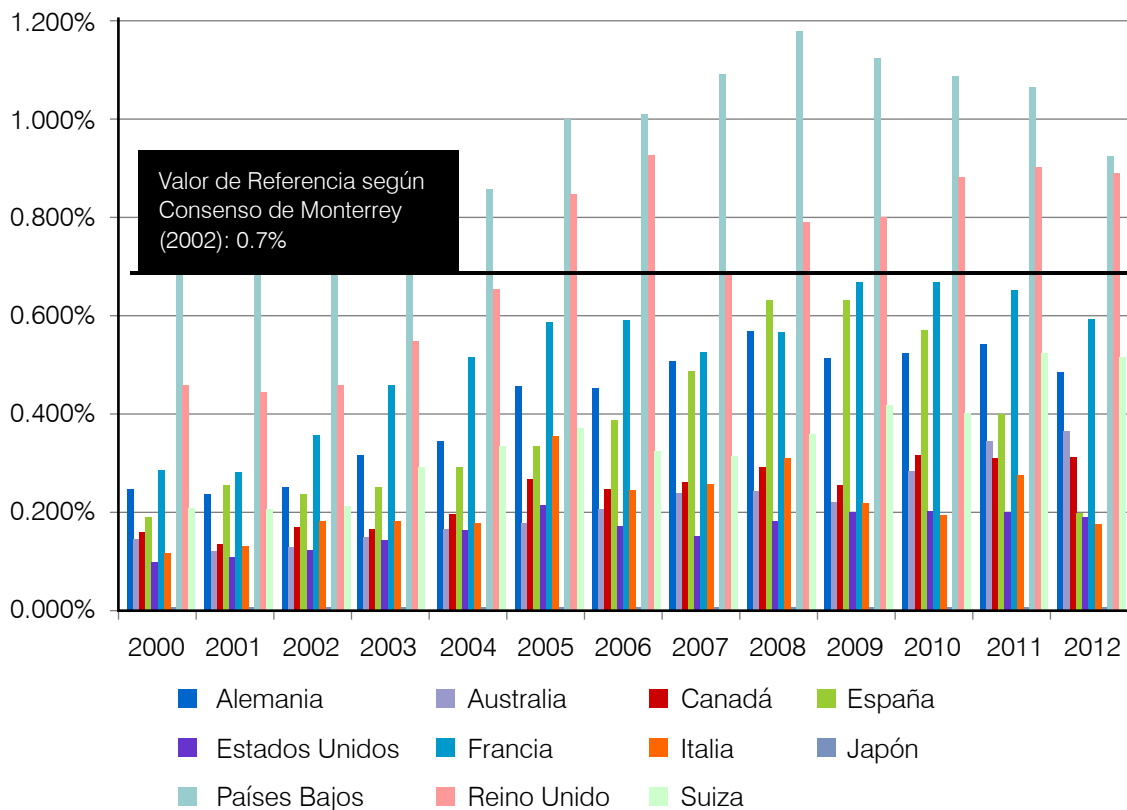
Gráfico 1. Desembolsos Netos de AOD en Países en Desarrollo en Millones de USD\$ a precios de 2011.



Fuente: Elaborado por la UACCI a partir de datos en línea de OCDE Stats Extracts en línea [<http://stats.oecd.org/#>].

No obstante, para los años 2011 y 2012 se observa una caída gradual de los desembolsos netos de AOD, situándose en USD\$134,607.24 y USD\$129,705.01 millones de dólares a precios constantes, respectivamente. Los desembolsos netos de AOD para 2012 suponen una reducción por valor de USD\$1,873.56 millones de dólares a precios de 2011 del monto total desembolsado a inicio del período considerado (2005).

Gráfico 2. Desembolsos Netos de AOD como Porcentaje del PIB de Países Miembros del CAD Seleccionados.



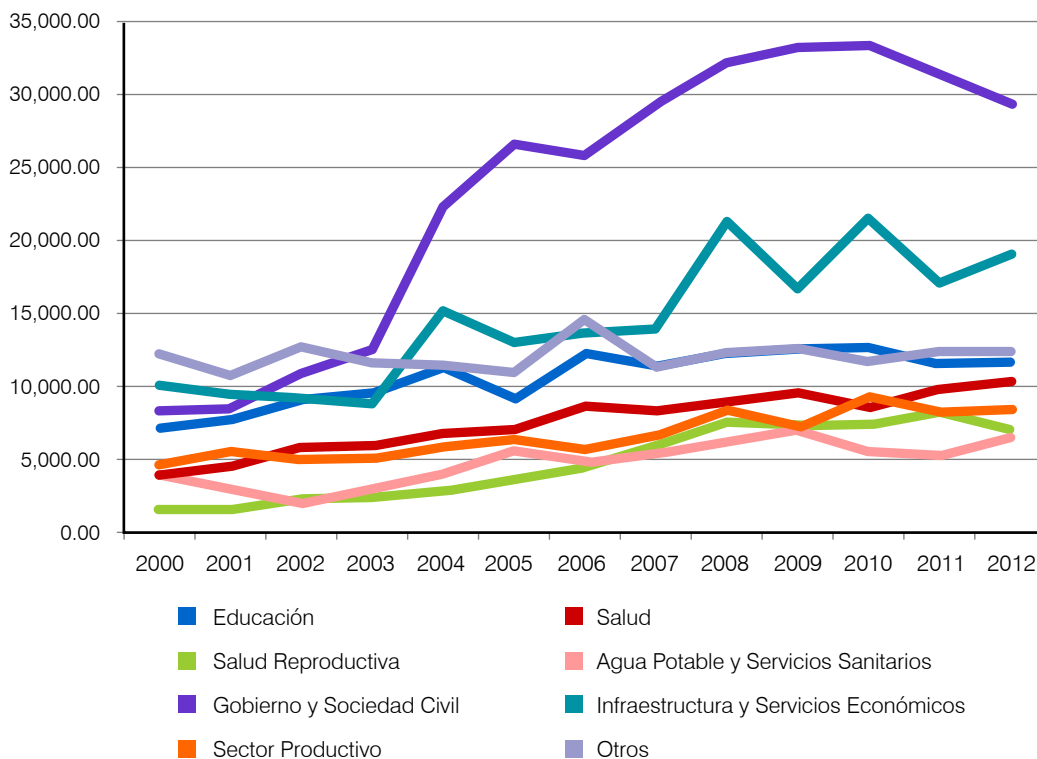
Fuente: Elaborado por la UACCI a partir de datos en línea de OCDE Stats Extracts en línea [<http://stats.oecd.org/#>].

En el Gráfico 2 se presentan los desembolsos netos de AOD expresados como proporción del Producto Interno Bruto (PIB) de los países miembros del CAD seleccionados para el período 2000-2012.

Se observa que, a lo largo del período en cuestión, los desembolsos realizados por los Países Bajos representaron más del 0.7% del PIB, de conformidad con el compromiso establecido en la Conferencia Intergubernamental para el Financiamiento al Desarrollo. El Reino Unido muestra un comportamiento similar a partir del año 2005, el cual se mantiene hasta finalizado el año 2012.

A excepción de España, el resto de países seleccionados siquiera alcanza a duplicar la proporción entre desembolsos netos de AOD y PIB para el período 2005-2012, según el mínimo requerido para el financiamiento del logro de los ODM a nivel mundial.

Gráfico 3. Desembolsos Netos de AOD a nivel Mundial, según Sector de Intervención en Millones de USD\$ a precios de 2011.



Fuente: Elaborado por la UACCI a partir de datos en línea de OCDE Stats Extracts en línea [<http://stats.oecd.org/#>].

Los recursos disponibles para el financiamiento al desarrollo se han orientado a dar apoyo a los sectores relacionados con las actividades de Gobierno y Sociedad Civil y, especialmente, se han dirigido al desarrollo de la infraestructura y servicios económicos de los países receptores.

El Gráfico 3 muestra los desembolsos netos de AOD a nivel mundial expresados en precios constantes, según los sectores de intervención para el período 2000-2012. Se evidencia un notable crecimiento de más de 32% del financiamiento dirigido al sector gubernamental y Sociedad Civil para el período 2004-2011, pasando de USD\$22,263.19 millones de dólares a precios constantes para 2011 en 2004 a un total de USD\$31,465.72 millones de dólares a precios del período de referencia. Igualmente, se observa un importante salto en los desembolsos efectuados para el desarrollo de las áreas de transporte, comunicaciones, energía, banca y negocios, elementos constitutivos de la infraestructura económica, registrándose en 2012 un monto total de USD\$19,051.80 millones de dólares de 2011. Por su parte, se registra una convergencia en el total de desembolsos netos de AOD relacionado con los servicios sociales de educación (primaria, secundaria y perfeccionamiento docente), salud (cuidado básico, control de enfermedades transmisibles, educación y salud personal), salud reproductiva, agua potable y servicios sanitarios, entre otros. Dicha convergencia se verifica en torno a un exiguo valor promedio de USD\$10,000 millones de dólares a precios de 2011 para los años considerados, lo cual ha provocado una disminución de los desembolsos destinados al financiamiento global de la educación desde el año 2006.

Tales cifras permiten evidenciar que aún persisten importantes brechas en el otorgamiento de apoyo a las necesidades de recursos externos de los países en desarrollo. En consecuencia, se reconoce la existencia de un amplio margen para elevar la contribución de la Cooperación Internacional para el desarrollo en la mejora de la calidad de vida y oportunidades de las personas.

1.1.3 Principales Críticas a los ODM:

Los ODM han generado importantes críticas entre los principales actores involucrados en la problemática de la Cooperación Internacional para el desarrollo a nivel global. En términos

generales, se cuestiona la fiabilidad de los objetivos y metas establecidos como marco para la planificación del desarrollo y como mecanismo que permita monitorear los avances obtenidos. Se han producidos debates en relación a la metodología utilizada, la cual identificó metas poco realistas para algunos países y para otros países tales compromisos eran fácilmente alcanzables. El establecimiento de tales metas da por sentado que los países en desarrollo constituyen una agrupación “homogénea”, lo cual impide adecuar las diferencias y aprovechar las similitudes existentes entre los países en desarrollo.

A esto se suma que, en algunos casos, los ODM han debilitado los esfuerzos realizados a nivel nacional, limitando las capacidades gubernamentales existentes para atender las necesidades identificadas como prioritarias al interior de los países en desarrollo.

Otra de las críticas más destacadas ha sido el limitado alcance y el descuido de prioridades importantes, como la salud reproductiva y el empleo; la desigualdad dentro y entre los países; el cambio climático; la capacidad productiva; el empoderamiento; la macroeconomía, la gobernabilidad democrática; los derechos humanos y la seguridad. Se ha manifestado la preocupación por los más vulnerables y los excluidos, los principios de la igualdad y la participación.

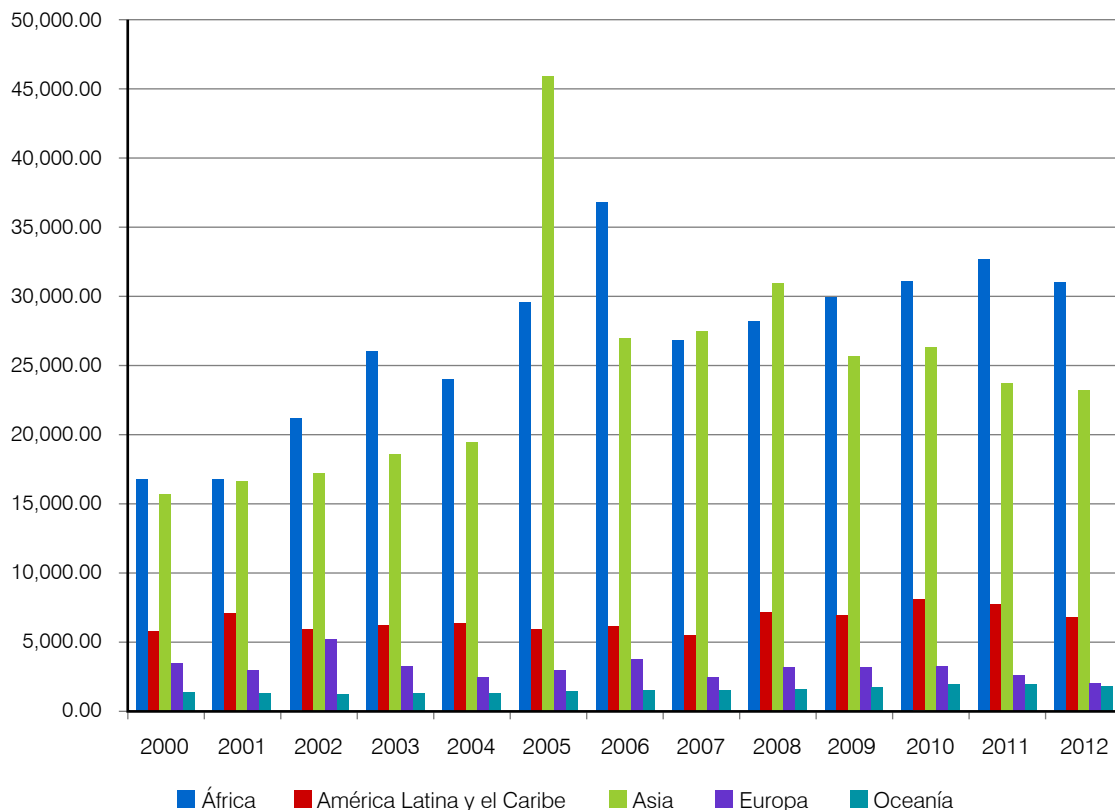
1.1.3.1 ODM y Países de Renta Media:

El énfasis de los ODM en el combate de la pobreza ha provocado que los recursos de la Cooperación Internacional para el desarrollo se destinen a los países de menores ingresos, a pesar de que más del 70% de la población mundial vive en países de renta media (CEPAL, 2012), impactando negativamente la asignación de recursos al interior del sistema internacional de Cooperación para el Desarrollo.

El Gráfico 4 muestra los desembolsos netos de AOD a nivel mundial, según receptor para el período 2000-2012. Se verifica un incremento de los recursos destinados a África y Asia, particularmente. Esto responde a la mayor proporción de países de ingresos bajos existentes en dichas regiones.

La participación de los países de renta media en la dinámica de la Cooperación Internacional para el desarrollo tiene implicaciones positivas sobre el crecimiento y el desarrollo global, dada su importancia económica y social en la economía mundial y, en consecuencia, por las externalidades positivas en el crecimiento y bienestar global derivada de la interacción con éstos.

Gráfico 4. Desembolsos Netos de AOD a nivel mundial, según Receptor en Millones de USD\$ a precios de 2011.



Fuente: Elaborado por la UACCI a partir de datos en línea de OCDE Stats Extracts en línea [<http://stats.oecd.org/#>].

Un aumento de la participación de los países de renta media en el sistema de Cooperación Internacional permitiría mejorar no solo los niveles de vida, sino también, lograr procesos de crecimiento sostenibles e inclusivos relacionados con la desigualdad social y productiva que caracterizan a muchos de los países considerados de renta media.

1.1.4 Marco de Aceleración para el Logro de los ODM (MAF):

El Marco de Aceleración para el Logro de los ODM (MAF) consiste en una herramienta metodológica empleada en conjunto por los gobiernos y las Agencias del Sistema de Naciones Unidas (SNU) que permite, de una manera sistemática, identificar y priorizar los obstáculos que impiden el avance en el logro de las metas de los ODM cuyo progreso se encuentra por debajo del mínimo necesario para alcanzar la meta en el 2015.

El MAF define de modo general los obstáculos como las restricciones inmediatas que impiden la implementación de intervenciones relacionadas con los ODM en los ámbitos de: i) oferta y demanda de bienes y servicios públicos; ii) política y planificación; iii) presupuesto y financiación; y, iv) otros aspectos transversales, tales como la coordinación y la armonización entre los distintos actores involucrados.

El MAF empieza por identificar los ODM que se encuentren rezagados, es decir, aquellos que probablemente no logren el resultado esperado en una o más metas al ritmo de progreso actual y que el país desea abordar. La metodología conduce a las partes interesadas a través de cuatro pasos sistemáticos por cada meta de los ODM que se encuentre rezagada:

- Priorización de las intervenciones específicas del país.
- Identificación y priorización de obstáculos que impiden la implementación efectiva de las intervenciones priorizadas.
- Selección de soluciones de aceleración factibles.
- Planificación y monitoreo de la implementación de las alternativas seleccionadas.

El propósito del MAF es lograr revelar los impedimentos que causan un progreso lento o des-acelerado, y eliminarlos a través de la aplicación de conocimientos sólidos y basados en evidencia de lo que tiene probabilidades de surtir efecto. Desde el año 2000, en el proceso de lograr metas individuales de los ODM muchos países han acumulado conocimientos favorables para impulsar el progreso en áreas rezagadas. No obstante, dichos conocimientos pueden estar dispersos, de ahí que, el MAF ofrece un modo sistemático de identificar obstáculos y soluciones de gran impacto en un Plan de Acción concreto que define los roles de los actores de desarrollo en un país, vinculándose con los procesos de desarrollo de nivel nacional y sub-nacional en torno a un objetivo común a nivel de país (Naciones Unidas, 2011).

Para el año 2010 se realizaron varios pilotos de implementación del MAF en diez países, con el propósito de probar el marco sobre el terreno a través de toda la gama de ODM en diferentes contextos de país. Los resultados obtenidos indican que el MAF ha contribuido a la formulación de planes de acción en materia de ODM coherentes, específicos y con posibilidad de implementación; tales planes evidenciaron ser consistentes con las políticas e iniciativas existentes, generando valor agregado en diferentes formas.

En países con planes sectoriales de inversión claramente definidos, los planes de acción del MAF han contribuido a maximizar su impacto a través de la identificación de nuevas áreas de intervención, mejorando la asignación de los recursos disponibles para el desarrollo. Los planes de acción contribuyeron, además, a mejorar la coordinación de las acciones a nivel gubernamental y, por otro lado, a aplicar las políticas de los países que tuvieron problemas de implementación (Naciones Unidas, 2010).

En términos generales, las lecciones de los países piloto revelaron que el MAF permite:

- Enfocar esfuerzos y recursos fragmentados de Ministerios y departamentos gubernamentales, socios en materia de desarrollo y otras partes interesadas en medidas concretas dirigidas a sectores específicos y diseñadas para abordar ODM rezagados.

- Determinar prioridades en los planes y estrategias disponibles utilizando estudios, estadísticas y evaluaciones existentes y lecciones aprendidas.
- Eliminar las barreras entre los sectores y los ODM para favorecer un enfoque pragmático, intersectorial y enfocado en resultados que aproveche las sinergias y conduzca a nuevos tipos de colaboración y de asociación.
- Contribuir a concentrar los esfuerzos de ODM para hacer frente a las desigualdades en materia de desarrollo, enfocándolos en grupos de población o zonas geográficas rezagadas.

A pesar de los resultados positivos atribuibles a los MAF, el desarrollo de los MAF no resulta adecuado para todos los países, sólo es aplicable bajo determinadas condiciones:

- Existencia de voluntad política suficiente para abordar un ODM rezagado, incluso en zonas subnacionales o grupos de población concretos.
- Potencial valor agregado del MAF para apoyar esfuerzos sostenidos, particularmente al facilitar la implementación de acciones concretas entre sectores y agentes.
- Recursos humanos y financieros, a escala nacional suficientes y comprometidos para iniciar la implementación del Plan de Acción del MAF.

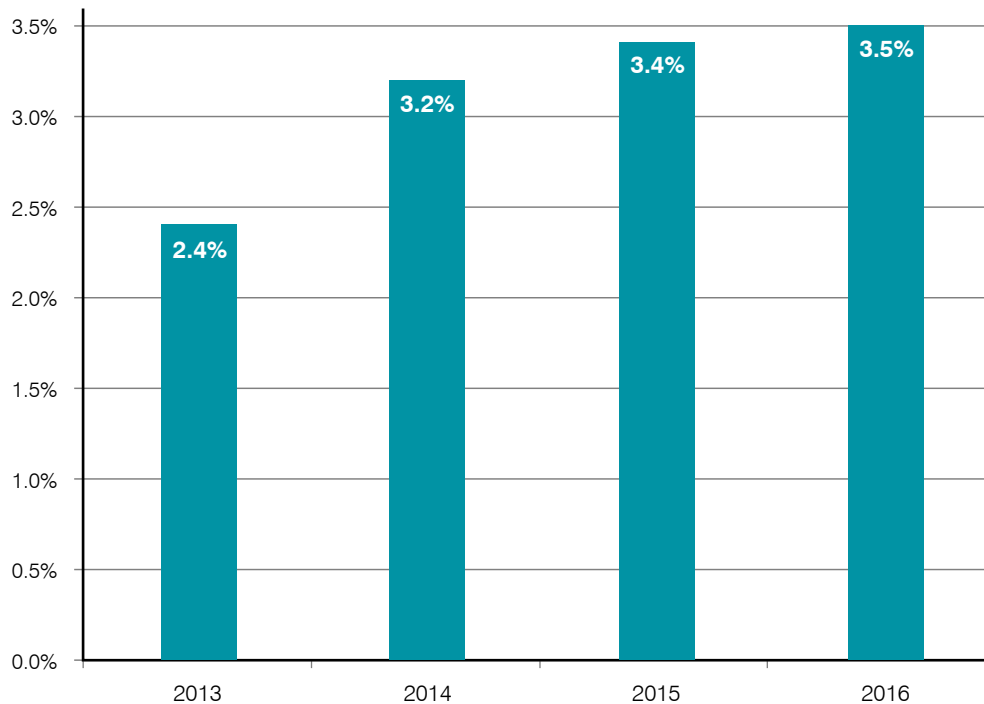
1.2 Dinámica de la Economía Mundial:

1.2.1 Perspectiva Económica de las Economías Avanzadas:

Transcurridos cerca de 6 años de la crisis financiera internacional, la actividad económica mundial comienza a reactivarse. Las proyecciones de crecimiento indican que la producción mundial se incrementará de 2.4% en 2013 a 3.2% en 2014. Según se observa en el Gráfico 5, el repunte de la dinámica económica se mantendrá, estabilizándose en torno a un 3.4% y 3.5% para los años 2015 y 2016, respectivamente.

El Gráfico 6 muestra que las notables proyecciones de desempeño de la economía mundial obedecen, en gran medida, a la recuperación de los países de ingresos altos. En Estados Unidos se ha producido un aumento del gasto en consumo por parte de los hogares; las ganancias derivadas del incremento en el empleo y la actividad industrial indican que se continúa consolidando el crecimiento después de una fuerte aceleración en el tercer trimestre de 2013.

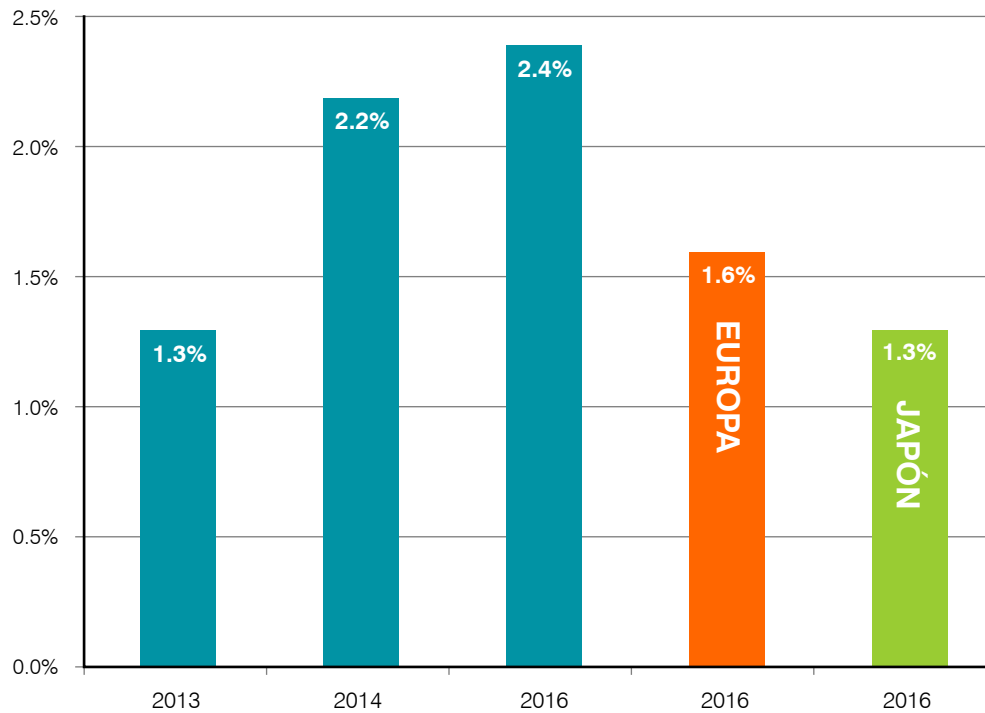
En la Zona Euro, el incremento de la actividad económica se produjo desde el segundo trimestre de 2013 debido a un crecimiento más fuerte en Alemania.

Gráfico 5. Proyección de la Tasa de Crecimiento Económico Mundial, 2013-2016.

Fuente: Elaborado por la UACCI a partir de datos de "Global Economic Prospect Report 2014" del Banco Mundial disponible en línea [<http://www.worldbank.org/content/dam/Worldbank/GEP/GEP2014a/GEP2014a.pdf>].

Este favorable panorama económico se ha visto fortalecido por el crecimiento de las exportaciones en países como Irlanda, Portugal y España, asimismo, ha incidido la menor intensidad de la recesión en Italia y Grecia. No obstante, la Zona Euro aún registra un desempeño muy por debajo de los niveles observados con anterioridad a la crisis.

Según estimaciones del Banco Mundial (2014), la diferencia entre el crecimiento previo a la crisis y el mejor desempeño alcanzado a finales de 2013 es aún negativo para la mayoría de los países de la zona Euro, y representa un 10% o más por debajo de los niveles anteriores al período de crisis en el caso de los países más afectados de la zona.

Gráfico 6. Tasa de Crecimiento de Países de Renta Alta.

Fuente: Elaborado por la UACCI a partir de datos de "Global Economic Prospect Report 2014" del Banco Mundial disponible en línea [<http://www.worldbank.org/content/dam/Worldbank/GEP/GEP2014a/GEP2014a.pdf>].

Por su parte, en Japón la economía ha respondido a los fuertes estímulos fiscales y monetarios con un crecimiento robusto, aumento de la inflación y una sustancial depreciación de la moneda. En consecuencia, el producto se encuentra cercano al *peak* registrado en el período previo a la crisis.

1.2.2 Perspectiva Económica en los Países en Desarrollo:

En años recientes, el comercio mundial se ha debilitado debido a diversos factores, dentro de los cuales se destacan: i) la menor demanda de los países más avanzados; ii) variaciones en la composición de las importaciones y exportaciones; y, iii) una política fiscal que contrarresta el gasto en inversión. Sin embargo, el afianzamiento de las condiciones económicas mundiales desde el segundo semestre de 2013 implica que se espera un repunte de la inversión y la demanda externa en los países en desarrollo.

En concreto, la aceleración de la economía en los países de ingresos altos conlleva un impacto positivo en las economías emergentes y en desarrollo, derivado del aumento de la demanda externa por parte de las economías más avanzadas. En términos generales, se proyecta que la actividad económica de los países en desarrollo se expanda un 5.3% en 2014, 5.5% en 2015 y 5.7% en 2016. No obstante, las previsiones para América Latina y el Caribe son considerablemente inferiores, estimándose un reducido crecimiento de 2.9% para 2014, alcanzando un 3.7% en 2016 (Banco Mundial, 2014).

Los países en desarrollo se han destacado ofreciendo ante la crisis financiera mundial, estímulo fiscal y monetario. Sin embargo, dado que los déficits del sector público y en cuenta corriente alcanzan, o incluso superan, el 3% del PIB en la mayoría de los países, el margen para la aplicación de tales medidas ha disminuido enormemente.

Dado los riesgos que enfrentan los países en desarrollo, las autoridades a cargo de formular políticas deben plantearse cómo responderían a una restricción considerable de las condiciones financieras mundiales. Los países con políticas de estabilización adecuadas y confianza de los inversionistas podrán recurrir a mecanismos de mercado y políticas prudentiales y macroeconómicas contracíclicas para enfrentar la disminución de los flujos de la Ayuda. En otros casos, donde el espacio para maniobrar es limitado, los países pueden verse obligados a aplicar políticas fiscales restrictivas para reducir las necesidades de financiamiento o aumentar las tasas de interés para estimular la entrada adicional de flujos externos.

Donde existan reservas externas suficientes, estas se pueden utilizar para moderar el ritmo de los ajustes al tipo de cambio, mientras que la flexibilización de las regulaciones a la entrada de capitales y los incentivos a la inversión extranjera directa podrían ayudar a normalizar el ajuste.

Por último, con el mejoramiento de las perspectivas de crecimiento a largo plazo, las agendas de reforma creíbles pueden ser muy útiles en cuanto a mejorar la confianza de los inversionistas y del mercado. Esto podría dar inicio a un círculo virtuoso de mayor inversión, incluida inversión externa, y crecimiento del producto a mediano plazo.

1.3 Agenda de Desarrollo Post-2015:

Tras producirse las críticas relacionadas con las deficiencias de los ODM, surge el desafío de identificar la forma más eficaz de dar cumplimiento a los principios de la Declaración del Milenio a partir de 2015, sin dejar de lado los retos a que se enfrenta la economía global en los años venideros.

Los principios de justicia y equidad se mantienen vigentes. Sin embargo, el contexto internacional se ha transformado y requiere la integración de un conjunto innovador de políticas, sin obviar aquellas áreas del desarrollo en las cuales aún persisten rezagos o brechas estructurales importantes.

La Tabla 2 muestra los principales desafíos que deberán ser abordados en la agenda de desarrollo mundial posterior a 2015. Según se aprecia, la naturaleza de los problemas de la agenda de desarrollo a futuro responden, en términos generales, a cambios en la composición demográfica de la población, mayor interconexión de los mercados producida por la globalización y la predominancia de un modelo de crecimiento que impacta negativamente el medio ambiente.

Por su parte, la arquitectura de la cooperación al desarrollo es cada vez más compleja y fragmentada que antes. El menor nivel de coordinación que se verifica entre los diversos actores ha comprometido la eficacia de la ayuda.

Tabla 2. Principales Desafíos de la Agenda de Desarrollo Post-2015.

Países:	Desafíos:
Países de Ingreso Bajo	<ul style="list-style-type: none"> • El aumento de la fuerza laboral requerirá un aumento de la inversión en capital humano y la creación de oportunidades de empleo productivo.
Países de Ingreso Medio	<ul style="list-style-type: none"> • La reducción de la fuerza laboral contrastará con el mantenimiento del nivel de bienestar a una población dependiente en crecimiento. • El aumento de la productividad será un gran desafío en aquellas áreas donde el ingreso per cápita es bajo y donde no existen oportunidades para la creación de empleos productivos. • Reducir las desigualdades.
Países de Ingreso Alto	<ul style="list-style-type: none"> • Se deben encontrar nuevas vías de desarrollo que garanticen la sostenibilidad ambiental y reviertan la destrucción ecológica. • Mejorar la regulación del sistema financiero internacional.
Otros	<ul style="list-style-type: none"> • Mejorar la gobernabilidad democrática. • Promover la adaptación al cambio climático. • Entre otros.

Fuente: Elaborado por la UACCI a partir de Naciones Unidas, 2012.

La aparición de nuevos actores ha conducido a un incremento en la cantidad de instrumentos disponibles. Sin embargo, dada la menor coordinación global de los esfuerzos de la cooperación al desarrollo, el surgimiento de nuevos actores e instrumentos ha derivado en la consolidación de un sistema que carece de coherencia. En suma, superposiciones y la existencia de esfuerzos contradictorios han disminuido considerablemente la eficacia de la Cooperación Internacional.

Es necesario retomar la visión y los compromisos éticos acordados en la Declaración del Milenio. Se debe contribuir a reducir significativamente las desigualdades existentes a nivel etario, por condición de etnia, por discapacidad y de género. Es necesario reducir las brechas que persisten entre los más ricos y los más pobres, y mejorar la calidad de la educación para que constituya un puente para acceder a un empleo decente y de calidad, impactando positivamente los niveles de productividad en la escala nacional.

La salud debe enfatizar la prevención y mejorar la calidad de la atención. Las personas deben poder disfrutar de un entorno saludable, seguro y con una vivienda digna que minimice los riesgos asociados a la ocurrencia de fenómenos naturales.

Se debe acentuar la preocupación por la sostenibilidad del medio ambiente, la preservación de los recursos naturales, generando una adecuada adaptación al cambio climático. La agenda debe prestar especial atención a la regulación de los mercados financieros internacionales y a las implicaciones de los flujos migratorios globales a nivel nacional.

En el marco de la Agenda de Desarrollo Post-2015, los países en desarrollo deberán reafirmar el compromiso de:

- Continuar desarrollando acciones de cooperación sur-sur, triangular y regional orientadas a superar los retos y dificultades de los países más vulnerables de la región y aumentar las capacidades (humanas, tecnológicas, institucionales, etc.) para el desarrollo.
- Aumentar gradualmente la inversión social.
- Mejorar la coordinación de las políticas migratorias a nivel regional.
- Redoblar esfuerzos para reducir los incentivos a la corrupción, mejorando los mecanismos de investigación y sanción.
- Mejorar los mecanismos de rendición de cuentas con base en un marco explícito de demandas de información que permita establecer límites y responsabilidades a los distintos actores involucrados.

- Diversificar las fuentes de financiación a través de una mejora sustancial del comercio solidario, manteniendo condiciones favorables para un crecimiento económico con inclusión social.

Los países cooperantes y las instituciones financieras internacionales deberán:

- Aprovechar los instrumentos de política fiscal para ampliar la cantidad de recursos disponibles para el desarrollo y, de este modo, dar cumplimiento a los compromisos acordados en el Consenso de Monterrey.
- Identificar nuevas formas de cooperación que permitan potenciar los resultados favorables al desarrollo.
- Apoyar el uso de modalidades emergentes como la cooperación sur-sur, regional y triangular.
- Desarrollar nuevos criterios e indicadores para la priorización de la ayuda que permitan caracterizar adecuadamente los rezagos y desigualdades sociales propios de los países en desarrollo, especialmente de los denominados “países de renta media”.
- Dotar de mayor predictibilidad y mejor coordinación la gestión de los recursos.

Capítulo 2:

Implementación del
Sistema Nacional
de Cooperación
Internacional para el
Desarrollo (SINACID)

2. Implementación del Sistema Nacional de Cooperación Internacional para el Desarrollo (SINACID):

En virtud de los cambios que se han producido en la arquitectura internacional de la Ayuda Oficial al Desarrollo (AOD), los denominados países de renta media, como lo es el caso de la República Dominicana, muestran una participación cada vez menor en la captación de recursos provenientes de fuentes bilaterales y multilaterales de Cooperación Internacional. En ese sentido, la institucionalidad nacional responsable de la gestión, seguimiento y evaluación de la Cooperación Internacional debe ser capaz de adaptarse y generar una transformación oportuna que permita mantener e incluso incrementar el apoyo externo de carácter no reembolsable destinado al cumplimiento de las prioridades nacionales contenidas en los distintos instrumentos de planificación.

Lo anterior, adquiere relevancia dado el contexto institucional vigente al interior del MEPyD, el cual se caracteriza por la consolidación de un modelo de gestión de políticas públicas orientadas a dar cumplimiento a los objetivos contenidos en la Estrategia Nacional de Desarrollo (END) y el Plan Nacional Plurianual del Sector Público (PNPSP), Planes Estratégicos Sectoriales y las Metas Presidenciales establecidas para el período 2012-2016. A su vez, implica una mejora sustancial de la contribución de la Cooperación Internacional al desarrollo nacional y, en particular, su aporte al respeto y cumplimiento de los objetivos acordados por el Estado Dominicano con la Comunidad Internacional y la Sociedad Civil Organizada.

La prioridad estratégica del ViceMinisterio de Cooperación Internacional (VIMICI) para el período 2013-2016 consiste en el proceso de reingeniería institucional. La reingeniería comprende la consolidación del VIMICI y, en consecuencia, del propio MEPyD como institución a cargo de la rectoría del SINACID. Asimismo, comprende la necesaria integración entre el SINACID y el Sistema Nacional de Planificación e Inversión Pública (SNPIP).

El SINACID posee una importancia estratégica para garantizar una adecuada vinculación de las prioridades nacionales con los recursos externos disponibles para la promoción del desarrollo del país. La concepción del SINACID supone la identificación de los principales componentes que determinan la dinámica del proceso de Cooperación Internacional en la República Dominicana, con el objetivo de incrementar las capacidades nacionales de incidir favorablemente sobre los resultados esperados de la Cooperación para el Desarrollo.

La implementación del SINACID en República Dominicana todavía es limitada, tomando en cuenta, que en la acción de Cooperación Internacional se entrelazan un conjunto de acciones y actores que hacen complejo el proceso. Además, de que este proceso se inicia con la identificación de necesidades, la que puede provenir de los distintos actores incluyendo los propios donantes, pasando un proceso de negociación en el cual intervienen los entes rectores de la Cooperación Internacional no Reembolsable, el Ministerio de Relaciones Exteriores y el MEPyD, así como, la institución demandante como los donantes con la finalidad de convertir dicha acción en un programa o proyecto de Cooperación no Reembolsable.

En el ámbito de la rectoría y operación, al SINACID aún es necesario disponer de una definición legal para cada uno de sus componentes, principios, valores y una definición que lo vincule en términos institucionales y operativos al SNPIP, estableciendo, a su vez, el rol que deben jugar cada uno de los actores que lo integran y los medios para evaluar sus resultados.

El Manual de Gestión de la Cooperación Internacional, es la principal herramienta normativa que tiene el SINACID para orientar a los actores de cómo organizar su demanda y la gestión de cooperación. Las llamadas "mesas de cooperación" que han sido definidas como un componente del SINACID, todavía no logran desarrollarse como un espacio político-institucional donde los actores (demandantes y donantes) intercambian información y se ponen de acuerdo para racionalizar la oferta con respecto a la demanda de cooperación y que esto, se traduzca en un programa o proyecto de cooperación.

En cambio, existen otros espacios que desarrollan un rol similar, que es más efectivo y que deberá formar parte de la definiciones del SINACID las llamadas Comixtas o Comisiones Mixtas de Cooperación, las cuáles se vienen desarrollando en el ámbito bilateral y mediante el uso de la tecnología de comunicación representa una innovación importante para el desarrollo de la Cooperación Internacional en el país. Con el apoyo de las tele-conferencias, se desarrollan procesos de negociación y evaluación e impulsando la ejecución de programas y proyectos de asistencia técnica y financiera.

A lo largo de este apartado, se presentan los esfuerzos realizados por el VIMICI durante el año 2013, con el propósito de mejorar el funcionamiento y articulación de los distintos componentes del SINACID en correspondencia con lo establecido en el Plan Estratégico Institucional (PEI) del MEPyD para el período 2013-2016.

2.1 Componente del SINACID: Actores.

2.1.1 Descripción:

Las responsabilidades que poseen cada una de las instituciones públicas y/o privadas que participan de la gestión de la Cooperación Internacional en el país deben enmarcarse dentro de un conjunto homogéneo de objetivos ulteriores de desarrollo que permitan reducir las pérdidas de eficiencia derivadas de la duplicidad y superposición de acciones atribuibles a la multiplicidad de actores involucrados. Por tal razón, el VIMICI ha emprendido diversas iniciativas orientadas a mejorar el marco de políticas de la Cooperación Internacional no Reembolsable, y, por otro lado, procurando elevar la calidad y transparencia del uso de los recursos externos para el desarrollo.

2.1.2 Productos y/o Actividades del VIMICI:

2.1.2.1 Política de Cooperación Internacional (PCI):

El VIMICI elaboró una propuesta de contenido para la definición de la PCI, la cual sería aprobada por la autoridad máxima de los Ministerios de Relaciones Exteriores y el MEPyD, en consulta con instituciones del Gobierno Central, Autónomas y Descentralizadas, la Comunidad de Cooperantes, Organizaciones de la Sociedad Civil y el Sector Privado que participa del proceso de la Cooperación Internacional.

De igual manera, se elaboró un Protocolo de Entendimiento a ser suscrito por las autoridades máximas de ambos Ministerios con la finalidad de formalizar las relaciones en los ámbitos de acción, procesos y mecanismos de trabajo conjunto para la formulación de una PCI que permita generar un proceso participativo y de posicionamiento de las políticas del Estado frente a las agencias y organismos cooperantes internacionales. Además, se espera que la PCI constituya un instrumento para la gestión de las relaciones internacionales y de la Política Exterior dominicana.

La Política de Cooperación Internacional pretende ser una contribución efectiva a la implementación de la Estrategia Nacional de Desarrollo 2030, ofrecer un marco de definición y principios que permita orientar eficazmente la Cooperación Internacional y la priorización de recursos para acelerar el cumplimiento de los Objetivos de Desarrollo del Milenio, para reforzar la vinculación internacional del país y estrechar las relaciones bilaterales y multilaterales a favor de la promoción de nuevos mecanismos de cooperación Sur-Sur y Triangular, apoyando el desarrollo de esquemas de Cooperación Técnica y Financiera que potencialicen el desarrollo nacional. La participación de todos los actores públicos y privados y de la comunidad cooperante, será esencial en todo el proceso desde su diseño, implementación hasta su evaluación. Dicha política se propone ser un instrumento activo de la Política Exterior del país y un ente que permita viabilizar la consolidación del Sistema Nacional de Cooperación Internacional (SINACID). Su marco de definiciones deberá guiar el accionar de los diferentes actores que gestionan Cooperación Internacional y proporcionar un enfoque que se articule a las distintas tendencias de la cooperación a nivel internacional con las prioridades de desarrollo definidas en la estrategia nacional.

2.1.2.2 Plan Nacional Plurianual del Sector Público (PNPSP) y Prioridades de Cooperación Internacional:

En el año 2013, se continuó avanzando en los esfuerzos de coordinación intra-institucional con miras a la elaboración del capítulo relativo a políticas y prioridades de Cooperación Internacional del PNPSP. Para ello, en fecha 12 de julio de 2013, el VIMICI, en coordinación con la Dirección General de Desarrollo Económico y Social (DGDES) del MEPyD, realizó el “Taller de

Presentación de la Metodología para la Elaboración del Plan Nacional Plurianual del Sector Público (PNPSP)", en el cual se establecieron herramientas de trabajo que permitan a los equipos de ambas áreas, trabajar bajo esquemas alineados y armonizados para una mejor planificación de la Cooperación Internacional para el desarrollo.

2.1.2.3 Contribución de la Cooperación Internacional al Logro de la END:

En apoyo al proceso de seguimiento anual para la verificación de logros en el cumplimiento de la END, el VIMICI presentó en 2013 un documento contentivo de los aportes de la Cooperación Internacional no Reembolsable a los Ejes Estratégicos priorizados para los próximos 20 años, destacando la cantidad de proyectos ejecutados y los desembolsos de recursos financieros realizados en el período fiscal 2012². Este ejercicio, para el año fiscal 2013, es abordado en el capítulo 4 de este informe.

2.2 Componente del SINACID: Normas Técnicas.

2.2.1 Descripción:

El marco legal de creación del VIMICI establece como parte de sus atribuciones principales el establecimiento de normas para la solicitud, recepción, gestión, seguimiento y evaluación de la Cooperación Internacional no Reembolsable que recibe el país. A tal propósito, el VIMICI durante el 2013 avanzó en el establecimiento de propuestas orientadas a dotar de mayor orden el funcionamiento del SINACID.

2.2.2 Productos y/o Actividades del VIMICI:

2.2.2.1 Marco Normativo de la Cooperación Internacional en República Dominicana:

En febrero 2013, el VIMICI realizó un análisis de la Ley 498-06 que crea el Sistema Nacional de Planificación e Inversión Pública (SNPIP) y planteó una modificación en lo relativo a las atribuciones del sistema en materia de Cooperación Internacional.

²Tal información puede ser consultada en el "Primer Informe Anual de Avance en la Implementación de la Estrategia Nacional de Desarrollo 2030 y Cumplimiento de los Objetivos y Metas del Plan Nacional Plurianual del Sector Público". UAES. MEPyD. disponible en la página web del MEPyD www.economia.gov.do

Complementariamente, en el contexto de reforma y modernización de la administración pública, se planteó la necesidad de aprovechar las Unidades Institucionales de Planificación y Desarrollo (UIPyD) como órganos sectoriales que asumirían la planificación y articulación del sector correspondientes con la comunidad cooperante, mediante la celebración de las Mesas Sectoriales de Coordinación de la Cooperación Internacional (MCCI).

2.2.2.2 Manual de Procesos de la Cooperación Internacional no Reembolsable:

Durante el año 2013, el VIMICI culminó el proceso de elaboración del Manual de Procesos de la Cooperación Internacional no Reembolsable; el cual describe los procedimientos internos de gestión, negociación, seguimiento y evaluación de proyectos de Cooperación Técnica y Financiera no reembolsable, señalando las atribuciones de la institucionalidad que participa del proceso de Cooperación Internacional en el país.

2.3 Componente del SINACID: Sistema de Información de la Cooperación Internacional.

2.3.1 Descripción:

La existencia de objetivos de desarrollo concretos supone disponer de mecanismos y herramientas que permitan medir el nivel de cumplimiento alcanzado en determinado período de tiempo, incluyendo la necesaria rendición de cuentas a los distintos actores involucrados (Gobierno, Comunidad Cooperante, Sector Privado, Organizaciones de la Sociedad Civil, entre otros). En ese sentido, el componente del SINACID relativo al Sistema de Información de la Cooperación Internacional constituye un elemento central para mejorar la captura, registro y el suministro de información oportuna para la toma de decisiones del desarrollo.

2.3.2 Productos y/o Actividades del VIMICI:

2.3.2.1 Marco Conceptual del Sistema de Información de la Cooperación Internacional (SICI):

En el año 2013, se realizó una consultoría para definir el marco conceptual de SICI, en el cual se propone una interconexión de los procesos del Ministerio de Relaciones Exteriores, la planificación de la Inversión Pública y la Cooperación Internacional para el desarrollo. Actualmente,

se están evaluando las alternativas posibles para un funcionamiento óptimo de la plataforma informática que será desarrollada considerando las interrelaciones existentes con los demás procesos de interés.

2.3.2.2 Boletín Informativo de la Cooperación Internacional en República Dominicana:

En el año 2013, se publicó el primer “Boletín Informativo de la Cooperación Internacional”, con el objetivo de dar a conocer las temáticas y noticias más relevantes del ámbito de la Cooperación Internacional en República Dominicana; así como, despertar interés e incrementar el reconocimiento del VIMICI como punto focal de la Cooperación Internacional en el país³.

2.4. Componente del SINACID: Coordinación

2.4.1 Descripción:

El principal instrumento de coordinación del SINACID lo constituyen las Mesas Sectoriales de Coordinación de la Cooperación Internacional (MCCI). Consiste en un espacio de diálogo entre la institución nacional que lidera un determinado sector, relativo al ámbito de la planificación territorial, con la participación la Comunidad Cooperante bajo la coordinación del MEPyD, y el acompañamiento del Ministerio de Relaciones Exteriores (MIREX), Organizaciones de la Sociedad Civil y el Sector Privado que participa de la Cooperación Internacional a nivel sectorial. Los esfuerzos del VIMICI durante el año 2013 en materia de coordinación del SINACID, se centraron en proporcionar un marco de definiciones y directrices que permita potenciar el funcionamiento de las MCCI en las instituciones nacionales correspondientes.

2.4.2 Productos y/o Actividades del VIMICI:

2.4.2.1.- Mesas Sectoriales de Coordinación de la Cooperación Internacional (MCCI):

El 16 de septiembre fue emitida, por el Ministro de Economía, Planificación y Desarrollo, la Resolución número 06-13 que aprueba las Guías Orientadora de las Mesas de Coordinación de la Cooperación Internacional, cuyo objetivo es servir de orientación para la conformación, se-

³ Para suscribirse al Boletín Informativo de la Cooperación Internacional, favor dirigirse a:
<http://stp.us4.list-manage.com/subscribe?u=59cdb3a35cbe1078debc991ba&id=b8d157b051> .

guimiento y funcionamiento de las MCCI en el sector o territorio de que se trate. A tal propósito, se planteó un piloto de aplicación del referido mecanismo de coordinación que permita llevar a cabo la puesta en marcha de las MCCI, facilitando la generación de resultados favorables para el desarrollo en el corto plazo.

Capítulo 3:

Resultados de
la Gestión de
la Cooperación
Internacional

3. Resultados de la Gestión de la Cooperación Internacional:

En esta sección, se exponen los esfuerzos realizados por el VIMICI en el año 2013 orientados a la consecución de los Objetivos y Líneas de Acción de la END concernientes a la dinámica de la Cooperación Internacional no Reembolsable en el país, específicamente, lo estipulado en la Línea de Acción 1.4.2.5 donde mandata a “gestionar eficientemente la cooperación en favor del desarrollo nacional, incluyendo el intercambio de capacidades nacionales para cooperar con los demás países”.

3.1 Cooperación Bilateral:

3.1.1 Cooperación Norte-Sur:

3.1.1.1. España:

Durante el año 2013, la cooperación bilateral otorgada por España avanzó hacia un nuevo esquema mediante la negociación del “*Marco de Asociación País*” entre la República Dominicana y España en el cual se armonizaron las necesidades nacionales establecidas en el Sistema Nacional de Planificación e Inversión Pública y las orientaciones definidas en el IV Plan Director de la Cooperación Española.

El referido proceso de negociación derivó en una subvención por parte de la Agencia Española de Cooperación Internacional para el Desarrollo (AECID) para proyectos de cooperación con la Policía Nacional, el MEPyD, el Tribunal Constitucional y las instituciones vinculadas al sector de Agua y Saneamiento. El monto total de la cooperación española para estos cinco (5) proyectos fue de €665,000.00 euros con el objetivo de contribuir al fortalecimiento de dichas instituciones.

En el marco del Fondo de Agua, durante el 2013, se avanzó en la Formulación de la Estrategia Nacional de Saneamiento y se dio apertura al proyecto de Ampliación del Acueducto Oriental de

la Provincia de Santo Domingo, ambos esfuerzos enmarcados en la Línea de Acción 2.5.2.1 de la END relativa al desarrollo del marco legal e institucional de las organizaciones responsables del sector agua potable y saneamiento.

3.1.1.2. Francia:

En septiembre de 2013, el Ministerio de Economía, Planificación y Desarrollo y la Embajada de Francia en República Dominicana suscribieron el “*Convenio de Financiamiento del Fondo de Estudio y de Fortalecimiento de Capacidades (FERC, por sus siglas en francés)*”. Con este fondo el Gobierno Francés pone a disposición del Gobierno Dominicano €500,000.00 para financiar estudios y asistencias técnicas en los ámbitos de medioambiente y desarrollo urbano.

Con la finalidad de continuar con la ejecución del convenio FERC 1030 01E, se firmó la segunda enmienda de este convenio con el objetivo de extender el plazo de desembolso de los fondos hasta el año 2014. En este contexto, se aprobaron €150,000.00 para la realización de estudios al Parque Eólico de Tierra Nueva en Jimaní.

3.1.1.3. Alemania:

Enfocados en dar respuesta al mandato presidencial de definir una política nacional para avanzar en la adaptación a los efectos del cambio climático y la mitigación de sus causas, en julio de 2013, el MEPyD junto al Consejo Nacional de Cambio Climático suscribieron con la Agencia Alemana de Cooperación Internacional (GIZ, por sus siglas en alemán) el “*Convenio de Ejecución del Proyecto de Apoyo para la Implementación del Plan de Desarrollo Económico Compatible con el Cambio Climático de la República Dominicana*” en los sectores de cemento y residuos sólidos.

Con dicho proyecto el Gobierno Alemán contribuirá con una suma que asciende a €4,500,000.00 para identificar los sectores en los cuales se podrán llevar a cabo iniciativas para reducir en un 25% las emisiones de gases de efecto invernadero, conforme lo establecido en la Línea de Acción 3.2.2.4 de la END.



Donación de Equipos y vehículo al Ministerio de Medio Ambiente, en el marco del Proyecto Manejo integrado de la cuenca transfronteriza del río Libón República Dominicana – Haití.

3.1.1.4. Estados Unidos de América:

En 2013, por primera vez, la Agencia de los Estados Unidos para el Desarrollo Internacional (USAID, por sus siglas en inglés) formuló junto al MEPyD el “*Marco Estratégico de Colaboración*”. De esto se desprende que la estrategia de la USAID 2014-2018 constituye un equilibrio entre las necesidades nacionales en materia de ayuda para el desarrollo y las prioridades de Política Exterior del socio cooperante.

Como resultado de este innovador proceso de planificación conjunta, los gobiernos de Estados Unidos de América y República Dominicana firmaron en el mes de septiembre de 2013 el Acuerdo de Donación de Objetivos de Desarrollo, el cual permitirá al país recibir, durante los próximos cuatro años, cooperación financiera no reembolsable por un monto total de USD\$19,821,563.00 para el desarrollo de proyectos que permitan hacer frente al cambio climático, el VIH-SIDA y la criminalidad.



Firma de Acuerdo de Donación de Objetivos de Desarrollo

3.1.1.5. República de China (Taiwán):

En junio del año 2013 se suscribió un nuevo Memorando de Entendimiento sobre la distribución de la asistencia del Gobierno de la República de China (Taiwán) al Gobierno de la República Dominicana para el período 2013-2016 por un monto de USD\$100,000,000.00, de los cuales USD\$50,000,000.00 corresponden a una cooperación financiera no reembolsable que se utilizará para ejecutar proyectos durante el periodo 2013-2016 con desembolsos anuales de US\$12,500,000.00; mientras que los USD\$50,000,000.00 restantes responden a un financiamiento blando reembolsable.

Con los fondos correspondientes al 2013, el Instituto Nacional de Formación Técnico Profesional construyó y equipó el Centro Tecnológico de San Juan de la Maguana, así como dos talleres en Santiago, los cuales contribuirán con el fortalecimiento de la formación técnico profesional del país.

De igual manera, gracias al apoyo del Gobierno de China (Taiwán) se fortalecieron los sistemas de seguridad en los aeropuertos de Las Américas e Higüero, con la instalación de un centro de control para el monitoreo de todas las operaciones que se realizan en ambos aeropuertos.

Por otra parte, se desembolsaron US\$210,000.00 para apoyar el proyecto de Ventanilla Única del Centro de Exportación e Inversión de la República Dominicana (CEI-RD), que tiene la finalidad de reducir el proceso para la adquisición de la licencia de exportación y US\$331.013 para la implementación de un Centro de Servicios de Apoyo Integral a las PYMES que ejecuta el ViceMinisterio de PYME del Ministerio de Industria y Comercio.

Adicionalmente, para el año 2013 se asignaron al Ministerio de la Presidencia USD\$2,000,000.00 para el proyecto “Sistema Integrado de Emergencia y Seguridad 9.1.1” y US\$3,000,000.00 para el proyecto “Prevención, Mitigación y Respuestas (PMR) ante Desastres”.

3.1.1.6. Japón:

El Gobierno del Japón a través de su embajada en el país firmó el 11 de marzo del 2013 con el Gobierno de la República Dominicana, por un monto de ¥200,000,000.00 (USD\$2,000,000.00), el “*Acuerdo sobre la Donación Non-Project Grant Aid For Provision of Japanese SME’s Products*”, con la finalidad de apoyar a instituciones dominicanas con productos de PYMES japonesas y facilitar el desarrollo de sus operaciones habituales.

En noviembre 2013, concluyó con éxito el proyecto Turismo Sostenible con la Participación Público Privada en la Provincia de Puerto Plata (TURISOPP). Con este proyecto se crearon diez (10) Unidades Municipales para Patrimonio Comunitario (UMPC), las cuales están desarrollando productos locales para ofrecer a los turistas que visitan Puerto Plata.

3.1.2 Cooperación Sur-Sur:

3.1.2.1. Colombia:

En el marco de las negociaciones bilaterales el 9 de diciembre del año 2013, se realizó la *III Reu-*

nión de la Comisión Mixta de Cooperación Técnica y Científica entre la República de Colombia y la República Dominicana. Como fruto de este encuentro se acordaron asistencias técnicas del Gobierno Colombiano para fortalecer los procesos de gestión del ViceMinisterio de PyMES y la Dirección de Estudios Económicos del Ministerio de Industria y Comercio, y el Centro de Exportaciones e Inversiones de la República Dominicana (CEI-RD). Dichas iniciativas se enmarcan dentro del Tercer Eje de la END relativo al establecimiento de una economía sostenible, integradora y competitiva.



III Reunión de la Comisión Mixta de Cooperación Técnica y Científica entre la República de Colombia y la República Dominicana

Durante el año 2013, concluyó el proyecto “*Fortalecimiento a la Capacidad de Negociación Comercial de la Cancillería*” ejecutado por el Ministerio de Relaciones Exteriores y a través del cual se capacitaron 32 técnicos.

Con el proyecto “*Detección Molecular de Enfermedades Hereditarias*”, que ejecutó el Instituto de Innovación en Biotecnología e Industria (IIBI), se capacitaron 15 técnicos dominicanos con técnicas colombianas en detección de técnicas molecular.

En julio de 2013 dos funcionarios del ViceMinisterio de Cooperación Internacional participaron en una pasantía sobre procesos de gestión y coordinación interinstitucional en la Agencia Presidencial de Cooperación Internacional de Colombia (APC- Colombia).

En el marco del Programa Regional de Cooperación con Mesoamérica y su componente de servicios públicos técnicos dominicanos fueron invitados por APC-Colombia a participar en el Seminario del Programa de Atención a la Primera Infancia, la Pasantía en Sistema de Información y el Taller de Políticas, Regulación y Prestación de los Servicios de Acueductos y Alcantarillados.

3.1.2.2. Brasil:

Durante el año 2013, entre la República Federativa del Brasil y la República Dominicana se han estado desarrollando cuatro componentes como parte del programa de cooperación técnica: i) “Programa de Cooperación Técnica para el Desarrollo Brasil-R.D”; ii) “Cursos Técnicos para Terceros Países JICA-ABC”; iii) “Programa Brasileño de Agricultura, Seguridad Alimentaria y Políticas Sociales”; y, iv) “Programa de Estudiante Convenio de Post-graduación PEC-PG”.

3.1.2.2.1 Programa de Estudiante Convenio de Post-graduación PEC-PG:

Este programa está dirigido a profesionales dominicanos que deseen continuar la formación profesional a nivel de maestría para quienes hayan completado los cursos de educación media o, en el caso de doctorados para los que hayan concluido alguna maestría. El Programa es realizado una vez por año. En 2013 fueron seleccionados un total de cuatro (4) jóvenes para realizar estudios de grado en distintas Universidades Brasileñas.

3.1.2.2.2 Proyecto Núcleo de Formación Profesional Brasil – República Dominicana:

En octubre 2013 finalizó el proyecto enmarcado en el sector educación denominado “Núcleo de Formación Profesional Brasil – República Dominicana para la Industria”, con el Instituto Nacional de Formación Técnico Profesional (INFOTEP).

Como resultado del proyecto fueron capacitados en Brasil diez (10) instructores del INFOTEP en las áreas: Madera y Afines, Electricidad, Hidráulica y Neumática, Construcción Civil y Refrigeración.

La creación del núcleo industrial Brasil-SENAI-INFOTEP Logró elevar los niveles de competencias y capacidades de los trabajadores dominicanos, generando así mayor nivel de productividad y competitividad en la industria nacional, arrojando como resultado mejores condiciones de trabajo y mejora en la calidad de vida de los empleados del sector industrial



Jóvenes capacitados con los Representantes del SENAI.

3.1.2.2.3 Proyecto de Capacitación en Mantenimiento y Recuperación de Motores de Combustión:

En el año 2013 fueron capacitados en Brasil cuatro (4) instructores de la Fundación PRINGAMOSA en las áreas de recuperación de motores de combustión (gasolina y diésel). Asimismo, participaron en el programa de práctica pedagógica para facilitar la transferencia de conocimientos en el país, los cuales podrán obtener beneficios mediante la generación de renta a través de los servicios prestados a los usuarios de los vehículos operados con diésel o gasolina.



Autoridades de la Embajada de Brasil en el país, Fundación Pringamosa y de MEPyD con los jóvenes capacitados en Brasil.



Jóvenes dominicanos en compañía del Embajador Dominicano en Brasil y autoridades del SENAI al momento de recibir el reconocimiento durante la Capacitación en Brasil

3.1.2.2.4 Proyecto de Apoyo a la Capacitación Profesional en el Área de Costura Industrial:

En el marco de este proyecto fueron adquiridas por un monto de USD\$ 109,320.00 máquinas y herramientas para la instalación de una Oficina de Costura Industrial en los terrenos del antiguo Ingenio Consuelo de San Pedro de Macorís.

3.1.2.2.5 Proyecto de Fortalecimiento del Sistema Público de Empleo de la República Dominicana:

Este proyecto se desarrolló en 2013 con el objetivo de apoyar al Gobierno Dominicano en la promoción de políticas de desarrollo social y económico a través del fortalecimiento del Sistema Público de Empleo. Consistió en intercambio de experiencias del Servicio Público de Empleo de Salvador de Bahía en Brasil (SINEBAHIA), sobre intermediación de empleo; administración y captación de vacantes; atención a las empresas; atención a las personas con discapacidad en sus procesos de inserción laboral; trabajadores autónomos; emprendimiento; formación ocupacional entre otros.



Director de la Agencia Brasileña de Cooperación, Embajador de República Dominicana en Brasil en compañía de las autoridades del Viceministerio de Cooperación Internacional visitan los terrenos del Ingenio Consuelo.

3.1.2.2.6 Proyecto de Capacitación en Manejo de Control de la Mosca de Fruta:

Con el objetivo de reducir la proliferación de la mosca de la fruta y establecer zonas de baja prevalencia de la plaga que permitan a la República Dominicana cumplir las exigencias del control sanitario internacional y crear las condiciones para aumentar las exportaciones de frutas tropicales; un equipo de 6 técnicos dominicanos se capacitó en Brasil en técnicas de control de la mosca de la fruta y visitó una empresa especializada en la creación de estos insectos a fin de observar las etapas de producción.

3.1.2.2.7 Proyecto de Capacitación en Procesamiento de Frutas para Producción de Jugos y Deshidratación:

El proyecto pretendía coadyuvar a la modernización de la tecnología de producción industrial de derivados de frutas tropicales. Concluyó en junio de 2013 dejando capacitado un equipo de

4 técnicos en procesamiento y conservación de frutas, y 5 técnicos en deshidratación de diversas frutas, en producción de dulces y mermeladas.

3.1.2.2.8 Proyecto de Trazabilidad, Genética y Producción de Carne y Leche Bovina:

Como parte de este proyecto fueron entrenados 5 técnicos dominicanos en producción de leche y carne, y control de tránsito de animales. A partir de las capacitaciones en el ámbito del proyecto, se construyó una lista de necesidad de la importación de materiales genéticos, tales como pajillas de semen, embriones, equipos de inseminación y tanque criogénico.

3.1.2.2.9 Proyecto de Capacitación Técnica en Comando de Incidentes, Búsqueda y Rescate en Estructuras Colapsadas y Atención Pre-Hospitalaria:

Se destacan como logros alcanzados de este proyecto la capacitación de técnicos dominicanos en diferentes provincias del Sistema de Gestión de Riesgos y la capacitación de instructores de la Escuela Nacional de Gestión de Riesgo en las áreas de búsqueda y rescate en estructuras colapsadas, sistema de comando de incidentes y atención pre-hospitalaria, con miras al mejoramiento de las acciones de respuesta a catástrofes de la Defensa Civil de la República Dominicana.



Taller de Sistema de Comando de Incidentes

3.1.2.2.10 Proyecto de Apoyo a la Implantación de un Sistema de Metrología y Evaluación de la Conformidad en la República Dominicana:

En el área de metrología se ha estado ejecutando el referido proyecto, el cual tiene como objetivo apoyar al Gobierno Dominicano en el fortalecimiento técnico e institucional para lograr una efectiva implantación de un sistema de metrología y evaluación de la conformidad en República Dominicana.

Durante la ejecución del proyecto se han realizado capacitaciones a nivel gerencial de técnicos dominicanos para conocer el Modelo de Metrología Legal de Brasil. De igual forma han sido recibidas capacitaciones en áreas de metrología (masa, volumen, flujo, temperatura y electricidad).



Visita de técnicos dominicanos a las instalaciones de INMETRO en Brasil

3.1.2.2.11 Proyecto de Formación de Investigadores y Fortalecimiento Institucional en Políticas Públicas para el Desarrollo Económico y Social:

Este proyecto pretende fortalecer institucionalmente la Unidad Asesora de Análisis Económico y Social (UAAES), mediante formación y apoyo para el desarrollo de análisis. En abril de 2013 se desarrolló la primera actividad, como resultado de esto, se capacitaron 40 servidores públicos dominicanos en políticas públicas y planificación estratégica participativa.

3.1.2.2.12 Proyecto de Apoyo Técnico para la creación de la Red de Bancos de Leche Humana de República Dominicana:

Tiene como propósito apoyar la creación de la Red de Bancos de Leche Humana en la República Dominicana para atender la demanda de leche humana procesada y fortalecer las acciones de promoción, protección y apoyo a la lactancia materna.

Con el proyecto se benefician los recién nacidos prematuros y de bajo peso internados en las unidades de cuidados neonatales de la Maternidad de La Altagracia. En el ámbito de los sistemas de salud pública, el Banco de Leche Humana es una estrategia de seguridad alimentaria y nutricional en la atención neonatal, la cual se enfoca hacia el cumplimiento de los Objetivos de Desarrollo del Milenio, con énfasis en la reducción de la mortalidad infantil.

En agosto de 2013 se capacitaron en consejería y asistencia en lactancia materna a 49 profesionales dominicanos, los cuales estarán transfiriendo conocimientos a otros técnicos de la Maternidad.



Visita del Director de la ABC al Banco de Leche Humana de la Maternidad Nuestra Señora de La Altagracia

3.1.2.2.13 Proyecto de Apoyo a la Implantación del Programa de Reducción de la Morbimortalidad Materno-Infantil en la República Dominicana:

Cinco (5) Especialistas dominicanos han sido capacitados en la Estrategia Trébol de Cuatro Hojas, la cual busca reducir la morbilidad materno-infantil reorganizando la atención en salud para madres y niños durante las etapas prenatal, parto, puerperio y neonatal, cada una de las cuatro hojas del trébol.

3.1.2.2.14 Proyecto Autoridad Sanitaria Dominicana en las Áreas de Registro de Medicamentos, Fármaco - Vigilancia e Inspecciones Sanitarias:

Especialistas de la Dirección de Drogas y Farmacias del Ministerio de Salud visitaron la Agencia Nacional de Vigilancia Sanitaria de Brasil para conocer los procesos del área de farmacovigilancia y los procesos de la Gerencia General de Inspecciones.

3.1.2.3. Chile:

La cooperación chilena se ejecuta a través del Plan Bianual de Cooperación Intergubernamental enmarcado en la END, se han estado desarrollando cuatro componentes como parte del programa de cooperación técnica: i) "Programa de Cooperación Bilateral y Triangular"; ii) "Cursos Técnicos para Terceros Países JICA-AGCI"; iii) Programa de Capacitación en Secuelas de Quemaduras en Niños-COANIQUEM"; y, iv) "Programa Horizontal de Becas de Post-Grado y Maestrías".

En el programa de Cooperación Bilateral y Triangular para el periodo 2012-2014 se han priorizado tres (3) líneas estratégicas: i) protección social y políticas de desarrollo social; ii) modernización del Estado y fortalecimiento de la institucionalidad pública; y, iii) fomento productivo, competitividad y comercio.

3.1.2.3.1 Proyectos en Ejecución con la Cooperación Bilateral Dominico- Chilena durante 2013:

En el marco del proyecto Fortalecimiento Institucional del ViceMinisterio de Garantía de la Calidad de la República Dominicana funcionarios de la Dirección General de Drogas y Farmacias

realizaron una pasantía en la Agencia Nacional de Medicamentos (ANAMED) para conocer su plataforma tecnológica y el proceso de registro de productos sanitarios.

En 2013 se desarrolló el Seminario Política Comercial entre Chile y República Dominicana, acción enmarcada en el proyecto Fortalecimiento Institucional de la Dirección de Comercio Exterior y Oficina Coordinadora de La Comisión Nacional de Negociaciones Comerciales como Apoyo a la Política Comercial de República Dominicana.

3.1.2.3.2 Programa de Capacitación en Secuelas de Quemaduras en Niños-COANIQUEM:

Este programa se rige por el Acuerdo de Cooperación Interinstitucional entre el Despacho de la Primera Dama de la República Dominicana y la Corporación de Ayuda al Niño Quemado (COANIQUEM) de Chile. Cuenta con dos etapas, una en capacitación e-learning y otra presencial. En 2013 fueron capacitados dos especialistas de la Unidad de Quemados Dra. Thelma Rosario del Hospital Infantil Regional Universitario Dr. Arturo Gullón en Santiago.

3.1.2.3.3 Programa Horizontal de Becas de Post-Grado y Maestrías:

La convocatoria de becas Post-Grado del año 2013 estuvo dirigida a profesionales interesado en realizar estudios en las áreas de salud, gestión y políticas públicas, agropecuaria y alimentos. En la convocatoria del 2013 fueron seleccionados 04 jóvenes de distintas instituciones del Estado para realizar maestrías en economía, epidemiología, gobierno, gerencia y políticas públicas.



Despedida oficial de becarios Embajada de Chile

3.1.2.4 México.

Durante el año 2013 México apoyó a la República Dominicana a través de su Programa de Cooperación de Mesoamérica, que tiene el objetivo de facilitar la conceptualización, financiamiento y ejecución de programas, proyectos y actividades con un impacto en la interconexión física e integración de Mesoamérica con el desarrollo del Taller “Comité Nacional de Atención al Envejecimiento como Experiencia Exitosa en la Atención a la Persona Adulta Mayor”.

Bajo el marco de la III Comisión Mixta de Cooperación Técnica Científica se desarrollaron capacitaciones al personal de Pro-Consumidor en las áreas de educación al consumidor y se apoyó la implementación de la Unidad de Análisis en el Departamento de Inspección y Vigilancia.

3.2 Cooperación Multilateral:

3.2.1 Unión Europea (UE):

Se realizó la coordinación conjunta con la delegación de la Unión Europea para la formulación del *Plan Indicativo Nacional 2014-2020*, como instrumento de planificación y programación de

la ejecución de la cooperación de la Unión Europea canalizada en el marco del 11vo. Fondo Europeo de Desarrollo, en el que se establecieron los objetivos estratégicos de la relación de la UE con el país, así como los planes de acción conjuntos acordados entre cooperantes y el país, relativos a la implementación de los principios de efectividad de la ayuda.

En ese sentido la Dirección General de Cooperación Multilateral conjuntamente con la Unión Europea realizó una serie de consultas obteniendo como resultado la identificación de dos sectores:

- I. Apoyo al Desarrollo Productivo Inclusivo y a la Creación de Capacidades para el Empleo de Calidad (Área Focal 1).
- II. Consolidación Institucional y Reformas de la Administración Pública (Área Focal 2).

Dichos sectores fueron validados exitosamente en el Seminario realizado en Guyana, donde los representantes de la Comisión Europea y del Gobierno Dominicano validamos la definición de los sectores focales del 11vo. FED. Como producto final de este proceso se elaboró el *Programa Indicativo Nacional para los años 2014-2020*.

De igual forma el *Programa Indicativo Regional (PIR)*, el cual fue firmado en noviembre del 2008 para el período 2008 al 2013, contó con una dotación de € 165 millones, y en el año 2013, el PIR hizo provisiones para el área focal de Cooperación e Integración Regional (aproximadamente del 87% de la asignación), y para las áreas no focales de temas sociales y de vulnerabilidad (aproximadamente el 13% de la asignación). Adicionalmente, en el marco del 10mo FED se aprobaron: i) el convenio de financiación del Programa Medidas de Acompañamiento del Bano; y ii) el convenio de financiación del Programa de Apoyo a la Sociedad Civil y autoridades locales por valor de RD\$33,900,000.00 pesos.

3.2.1.1 Programa de Apoyo Presupuestario General:

En fecha 24 de mayo del 2013, se firmó por parte de Bruselas el Addendum No. 3 al convenio de financiación, mediante el cual se ha programado por un monto de €5,998,000 euros para la redistribución de montos contemplados en las medidas complementarias del Programa de

Apoyo Presupuestario General, permitiendo de esta manera el uso de los fondos reservados de las contingencias para las contrataciones de Asistencias Técnicas dirigidas apoyar la Dirección General de Presupuesto (DIGEPRESS), la Gestión de Finanzas Públicas, entre otras.

De igual manera dicho Addendum permitirá la ampliación del acuerdo con el Trust Fund el cual se está ejecutando con el Banco Mundial y un (1) nuevo acuerdo de contribución con el PNUD para el fortalecimiento de la Dirección General de Presupuesto, así como la ampliación del acuerdo de contribución de la Cámara de Cuentas por un monto de €200,000 euros.

En ese orden, los desembolsos programados para 2013 correspondían €9, 678,000, 00 euros, lo cual representa un monto de €3, 680,000.00 para el tramo variable y €5, 998,000.00 para las medidas de acompañamiento del programa.

3.2.1.2 Programas de Rehabilitación de Caminos Vecinales en Apoyo a la Producción Agrícola y Agropecuaria:

Este programa beneficiará a una población de 14,500 personas. El objetivo consiste en contribuir con el desarrollo económico nacional a través del apoyo a la producción agrícola y agropecuaria. El proyecto estima un nivel de gasto de \$14, 600,000.00 de pesos para el año 2014.

3.2.1.3 Obras Complementarias del Programa de Apoyo a la Reforma y Modernización del Estado (PARME):

Este programa beneficiará a una población de 573,097 personas. Estas Obras ayudarán directamente a las comunidades a reducir la contaminación que los afecta mediante la canalización y adecuación de las aguas contaminadas. Este proyecto tendrá un costo para el año 2014 \$170, 597,155.12 de pesos.

3.2.1.4 Programa de Apoyo al Saneamiento Ambiental de la República Dominicana Formulado:

Este programa beneficiará a una población de 86,500 personas. El programa espera contribuir a reducir el hacinamiento y contaminación del medio ambiente mediante la canalización y adecuación de aguas contaminadas. Tendrá un costo de \$46,088,012.26 de pesos para el año 2014.

3.2.1.5 Programa Construcción de Viviendas en Zonas Vulnerables:

Este programa beneficiará a una población de 4,200 personas. El programa pretende contribuir al mejoramiento de la calidad de vida de las personas de escasos recursos proporcionándoles un techo para vivir. Tendrá un costo de \$ 106,039,149.93 de pesos para el año 2014.

3.2.1.6 Programa de Desarrollo Binacional Haití-República Dominicana:

Posee un presupuesto general de 47.5 millones de euros. Está comprendido en dos (2) Convenios de Financiación, los cuales han sido firmados por las autoridades correspondientes, en fecha 06 de marzo del 2012 y 14 de marzo del 2012, tanto de la República de Haití como de la República Dominicana, respectivamente.

3.2.1.7 Programa de Apoyo a la Sociedad Civil y las Autoridades Locales (PASCAL):

Durante el año 2013, fue firmado un convenio con la Unión Europea para implementar el Programa de Apoyo a la Sociedad Civil y las Autoridades Locales (PASCAL) por un monto inicial de RD\$886,392.000.00 (€15,600,000.00 de euros). Para el cierre del año, dicho apoyo financiero fue aumentado a RD\$1,063,670,400.00 (€18,720,000 euros).

A través del PASCAL se benefician 5,766,520 personas de 40 municipalidades pilotos de intervención del programa; así como 450 instituciones a nivel nacional, tanto Ayuntamientos, Juntas Municipales, como organizaciones de la sociedad civil.

El PASCAL procura mejorar la gobernanza y la rendición de cuentas de los gobiernos locales mediante la profesionalización del servicio municipal público y la participación de la sociedad civil como parte del Plan Estratégico 2012-2016 del Ministerio de Administración Pública (MAP).

3.2.1.8 Programa de Apoyo a la Reforma de la Administración Pública (PARAP)

En el año 2013 se firmó un addendum con la Unión Europea, mediante el cual se aumentaron los recursos previstos para el Programa de Apoyo a la Reforma de la Administración Pública

(PARAP) en un monto de RD\$90,912,000.00 (€1,600,000), llevando el monto original a la suma de RD\$59,092,800.00 (€10,400,000). Este programa concluye en 2015.

El PARAP apoya al Ministerio de Administración Pública (MAP) en la implementación de su Plan Estratégico 2012-2016, orientándose al fortalecimiento de la gobernabilidad, la cohesión social y la modernización del Estado Dominicano a través de la profesionalización de la función pública, la calidad de los servicios y el fortalecimiento de instituciones públicas.

Para su ejecución se centra en seis instituciones del Estado: Ministerios de Educación, Salud, Economía, Planificación y Desarrollo y Hacienda, además, la Contraloría General de la República y la Cámara de Cuentas. Los beneficiarios indirectos lo constituyen los ciudadanos a través de la mejora de los servicios públicos.

3.2.1.9 Programa de Apoyo a la Política Sectorial de Educación (PAPSE II):

Se firmó un Addendum con la Unión Europea, mediante el cual se aumentaron los recursos previstos para el Programa de Apoyo a la Política Sectorial de Educación (PAPSE II) en un monto de RD\$517,062,000 (€9,100,000), elevando el monto original a la suma de RD\$3,102,372,000 (€54,600,000). Este Programa concluye en 2016.

La institución beneficiaria directa es el Ministerio de Educación. Los beneficiarios indirectos son 1, 647,114 5 estudiantes del nivel básico del sector público educativo y los ciudadanos.

El objetivo del apoyo presupuestario sectorial es proporcionar una educación de calidad para todos, abordando el rendimiento del sistema educativo y el logro de una profunda reforma a largo plazo.

3.2.1.10 Medidas de Acompañamiento para el Banano:

La República Dominicana se beneficia del programa con una financiación de Dieciséis Millones Trescientos Mil Euros (€16,300,000.00), procedentes de la UE y con un co-financiamiento de

Dos Millones de Euros (€2,000,000.00) del sector productores de banano. Esta cantidad contribuirá a la aplicación de una Estrategia Nacional de Adaptación para el sector del banano.

3.2.1.11 Observatorio Binacional:

Durante el año 2013, se trabajó en la etapa de identificación de las instituciones dominicanas y haitianas que estarían dispuestas a participar en el establecimiento del observatorio, cuya infraestructura existente permita garantizar su continuidad. El observatorio posee un costo total de €500,000 euros.

3.2.1.12 Fortalecimiento del Diálogo Binacional a través de la Comisión Mixta Binacional:

Esta iniciativa busca apoyar el mecanismo de la Comisión Mixta en República Dominicana como un foro de diálogo y de concertación sobre asuntos de interés estratégico recíprocos para fortalecer las relaciones con Haití mediante un apoyo técnico y financiero orientado a facilitar la identificación y coordinación de proyectos binacionales estratégicos para el desarrollo de ambos países, fortaleciendo la Secretaría Ejecutiva de la Comisión Mixta Binacional (SECMB) como garante del marco legal binacional. Posee un presupuesto estimado por valor €2.5 millones de euros.

3.2.1.13 Apoyo a la Cooperación Transfronteriza y las Iniciativas de Desarrollo Local:

Contempla la creación de un fondo para apoyar iniciativas locales (financiamiento de proyectos, creación de microempresas, etc.) con el objetivo de favorecer el desarrollo sostenible. Posee un presupuesto estimado de €5.0 millones de euros.

3.2.1.14 Desarrollo del Comercio Bilateral en el Marco de los Acuerdos de Asociación Económica (EPA):

Comprende las actividades siguientes: i) apoyo a instituciones (Ministerios de Comercio de ambos países); ii) fortalecimiento de las instituciones de promoción de inversiones; iii) programas

de capacitación en políticas y regulaciones comerciales; iv) apoyo a las iniciativas del sector privado (Organizaciones Intermediarias, Cámaras de Comercio Nacionales y Regionales); y, v) facilitación de intercambios y fortalecimiento de la Administración Aduanera en Haití y República Dominicana. Posee un presupuesto de €7.2 millones de euros.

3.2.1.15 Apoyo a la Cooperación Binacional en los Sectores de Comercio, Medioambiente y Desarrollo Local Fronterizo (€18, 700,000).

El objetivo general es propiciar el desarrollo de Haití y de la República Dominicana, apoyando un proceso de integración regional que tome en cuenta exigencias para el desarrollo sostenible y la reducción de la pobreza.

3.2.2 Sistema de Agencias de las Naciones Unidas (SNU):

Dentro de las iniciativas del Marco de Asistencia de las Naciones Unidas para el Desarrollo (MANUD), a fines de octubre del 2013, se llevó a cabo la misión institucional del FIDA en la República Dominicana. La Misión estuvo integrada por el Sr. Paolo Silveri, Gerente de Programas en la República Dominicana y jefe de la misión, el Sr. Tomas Rosada, Economista Regional, la Sra. Luisa Migliaccio Oficial de Gestión Financiera y Team Leader para América Latina y el Caribe, División del Contralor y de Servicios Financieros, Departamento de Operaciones Financieras del FIDA, y la Sra. Clara Solis-Araya, Enlace del FIDA en la República Dominicana.

Esta Misión se hizo necesaria a raíz del desempeño insatisfactorio del Programa del FIDA en el país, compuesto por los proyectos PRORURAL OESTE y PRORURAL CENTRO Y ESTE ejecutados por el Ministerio de Agricultura para un valor aproximado de USD 54 millones, y de la asignación del respectivo espacio fiscal para su ejecución en el 2014, lo que pone a estos proyectos en la imposibilidad de perseguir sus objetivos de apoyo al desarrollo de los agricultores familiares dominicanos por el cuarto año consecutivo.

Para responder a los requerimientos que devienen del intercambio de las comunicaciones entre el Ministro de Agricultura y la Directora Regional del FIDA para América Latina y el Caribe, se

elaboró una Ayuda Memoria de esta Misión de Revisión del Programa FIDA en el país entre las dos instituciones, la que registra todas las acciones y los procedimientos acordados para el cierre del Programa FIDA en el Ministerio de Agricultura durante el año 2014 y que garantiza el desarrollo de un proceso ordenado del cumplimiento de todos los compromisos contractuales existentes.

Mediante esta ayuda memoria quedan plasmado los acuerdos a los que han arribado el Fondo Internacional de Desarrollo Agrícola FIDA y la Dirección General de Cooperación Multilateral (DIGECOOM) para la gestión de los proyectos Prorural Oeste y Prorural Centro y Este, los cuales buscan contribuir a la reducción de los niveles de pobreza y pobreza extrema, mejorando las condiciones de vida de los hogares de productores pobres en zonas rurales de la República Dominicana y, al mismo tiempo, incrementar los niveles de ingresos y los activos de hombres, mujeres y jóvenes pobres, miembros de organizaciones económicas mediante un proceso participativo, ambientalmente sostenible y equitativo.

3.3 Cooperación Regional:

3.3.1 Programa Iberoamericano de Fortalecimiento de la Cooperación Sur-Sur (PIFCSS):

En el marco del PIFCSS, en el cual la República Dominicana es miembro del Comité Ejecutivo, se realizó la actualización de las necesidades nacionales de formación encaminadas a mejorar la gestión de la Cooperación Internacional en República Dominicana y avanzar en la transformación institucional necesaria para asumir la postura de oferentes en las relaciones de cooperación sur-sur.

Complementariamente, y en aras de aportar al logro de los objetivos antes planteados, el VIMI-CI participó del Diplomado Internacional Semi-Presencial sobre Cooperación Sur-Sur que fue realizado durante seis meses.

3.3.2 CARIFORUM:

El CARIFORUM es un espacio de diálogo político creado en octubre de 1992 con el propósito de coordinar la ayuda financiera proveniente de la Unión Europea a los países caribeños signatarios de las convenciones de Lomé.

La ficha de identificación del Programa de Crimen y Seguridad, fue aprobada por las autoridades correspondientes en Bruselas el 21 de Noviembre de 2012. En la elaboración de la misma por parte de nuestro país, involucramos a la Dirección Nacional de Drogas (DNCD) y al Consejo Nacional de Drogas (CND).

Luego de haber sostenido reuniones de trabajo con instituciones expertas en las áreas de crimen y seguridad con el objetivo de analizar la ficha de identificación del proyecto que conlleva la inversión de 12,585,000 millones de euros, se acordó extender la invitación a otras entidades para llevar una estrategia conjunta para la elaboración de la ficha de acción de dicho programa en la próxima reunión que sostendremos ante los demás estados del CARIFORUM, la República Dominicana juega un rol de líder ante los demás países dada la vasta experiencia y el éxito obtenido en la lucha contra el crimen organizado en la región del Caribe.

3.3.2.1 Programa para la Sociedad Civil del CARIFORUM:

El programa contiene una inversión de €4.25 millones de euros. En abril de 2013, se celebró una reunión para finalizar la ficha de acción que fue presentada para aprobación a las autoridades en Bruselas en mayo del 2013, a la misma asistieron las representantes de Alianza ONG y de la Confederación Nacional de la Unidad Sindical (CNUS).

3.3.2.2 Programa ACP-UE de Gestión de Riesgos de Desastres Naturales en CARIFORUM:

La ficha de acción del proyecto fue elaborada durante el primer semestre de 2013 preparada por la Agencia de Manejo de Desastres Naturales del Caribe (CDEMA-siglas en inglés), presentada a la Comisión para el último trimestre del 2013. El objetivo del proyecto consiste en fortalecer la capacidad de los Estados de CARIFORUM para una gestión de riesgos de desastres efectiva. El presupuesto estimado asciende a €20 millones de euros.

3.3.2.3 Programa de Desarrollo Regional del Sector Privado:

El objetivo general es contribuir a la integración gradual de los países de CARIFORUM a la economía mundial y de esta manera aumentar el crecimiento económico regional y por extensión, a aliviar la pobreza. Para ello, cuenta con un presupuesto de €28, 125, 000 de euros.

3.3.2.4 Programa de Apoyo a la Implementación del EPA:

El objetivo es apoyar la integración beneficiosa de los Estados del CARIFORUM en la economía mundial por valor de €46.5 millones de euros.

3.4 Cooperación Triangular:

3.4.1 Proyecto de Entrenamiento en Sistema de Producción Agrícola en zona de Montaña (PROAMOH):

En septiembre 2013 concluyó el proyecto Entrenamiento en Sistemas de Producción Agrícola en Zonas de Montaña para Técnicos Agrícolas y Forestales de Haití (PROAMOH), gestionado por el VIMICI, en el marco de la cooperación Japonesa. Con este proyecto se capacitaron de forma directa a 99 técnicos agrícolas y forestales haitianos y como consecuencia de los conocimientos adquiridos, los técnicos haitianos han transferidos conocimiento a más de 500 técnicos agrícolas y forestales de otras zonas en Haití. El proyecto fue galardonado debido a sus buenas prácticas con el Premio Soluciones en las sede de las Naciones Unidas en Viena.

3.4.2 Cursos Técnicos para Terceros Países AGCI-JICA:

- II Curso Internacional de Capacitación en Producción Bovina Sustentable para Pequeña y Mediana Ganadería.
- I Curso Internacional de Desarrollo de la Acuicultura Sustentable en América Latina y el Caribe en el Campo de la Producción de Moluscos-Equinodermos, Peces Marinos, y de Tecnologías e Ingeniería aplicadas a Sistemas de Cultivos.

3.4.3 Cursos Técnicos para Terceros Países JICA-ABC:

En el marco del Programa de Sociedad entre Japón y el Brasil, la ABC invitó al Gobierno Dominicano a participar en el III Curso Internacional en Prácticas de Gestión y Sustentabilidad Urbana con Énfasis en ciudades inteligentes (smart cities) orientado a capacitar a técnicos extranjeros en el Brasil con el patrocinio de JICA.

3.5 Actividades Estratégicas y Fortalecimiento Institucional del VIMICI:

3.5.1 Avances en la Promoción de la Eficacia de la Cooperación al Desarrollo:

República Dominicana participó en el taller de trabajo que organizó la Asociación Global para la Ayuda Eficaz en Seúl, Corea los días 18 y 19 de noviembre de 2013, con el propósito de revisar los avances en el seguimiento a los Acuerdos de Busán sobre los progresos realizados en el desarrollo de los países hacia una cooperación eficaz y en preparación para la Reunión Ministerial de Alto Nivel a celebrarse en abril de 2014. El evento se desarrolló en base a temas relativos a políticas, estrategias y medidas adoptadas para poner en práctica los principios de Busán, así como los retos en la promoción de la cooperación eficaz al desarrollo. Adicionalmente, fueron discutidos temas relativos a la contribución a la agenda para el desarrollo después de 2015.

3.5.2 Proyecto Fortalecimiento de las Capacidades para la Construcción de Alianzas Público-Privadas para el Desarrollo (APPD) en República Dominicana:

El VIMICI, a través de la DIGECOOP, propuso el Proyecto para Fortalecimiento de las Capaci-

dades para la Construcción de Alianzas Público-Privadas para el Desarrollo (APPD) en República Dominicana, el cual tiene como objetivo la búsqueda de nuevos socios que se integren al proceso de desarrollo social. En particular, este proyecto busca la formación del personal en las Alianzas Público-Privadas de Desarrollo, así como la promoción de la Responsabilidad Social, elaboración normas para la construcción de dichas alianzas. Su ejecución contará con recursos de la Agencia Española de Cooperación Internacional (AECID).

3.5.3 Proyecto de Fortalecimiento Institucional del VIMICI:

El VIMICI en consonancia con el proceso de consolidación del SNPIP, y con el interés de continuar los esfuerzos de mejorar la coordinación institucional en materia de Cooperación Internacional y fortalecimiento de la institución rectora del Sistema Nacional de Cooperación Internacional para el Desarrollo (SINACID), diseñó el Programa de Fortalecimiento Institucional y Reingeniería de Procesos que tiene como objetivo general contribuir al desarrollo de la gestión de la Cooperación Internacional no Reembolsable en República Dominicana, fortaleciendo las capacidades para la coordinación, el seguimiento y evaluación, así como, crear los mecanismos, instrumentos y herramientas que faciliten la interacción entre actores y el desarrollo del SINACID. Para ello, se logró el apoyo de la AECID, mediante la aprobación del proyecto de apoyo al fortalecimiento institucional del VIMICI.

Este proyecto pretende aumentar la articulación entre la oferta y la demanda de Cooperación Internacional, a través de la mejora de la Gestión de la Cooperación Internacional en la República Dominicana, a partir del desarrollo de dos componentes: i) fortalecimiento de las capacidades de coordinación, seguimiento y evaluación de la Cooperación Internacional en el VIMICI; y ii) establecimiento del SINACID. Contó con la asistencia técnica de la Dirección General de Inversión Pública del MEPyD, en su etapa de formulación, con el objetivo de que cumpla con los requisitos plasmados en las normas técnicas de inversión pública.

3.5.4 Unidad Técnica de Promoción de Políticas Transversales:

La END establece las políticas transversales, a la que todos los planes, programas, proyec-

tos y políticas públicas deberán incorporar en sus respectivos ámbitos de actuación. En este sentido, las políticas transversales contenidas en la END son las que establecen los nexos de vinculación y de articulación entre las políticas sectoriales, territoriales e institucionales para garantizar que el enfoque y su diseño vaya acorde con la visión de la nación que aspira el país, lo que está implícito es alcanzar un nuevo modelo de desarrollo, donde las políticas transversales deberán ser portadoras del nuevo enfoque. El mismo remite al diseño e implementación de políticas transversales en: Desarrollo Humano, Género, Sostenibilidad Ambiental, Cohesión Territorial, Participación Social, Uso de las Tecnologías de la Información y la Comunicación y Responsabilidad Institucional.

El VIMICI conformó una Unidad Técnica para impulsar el apoyo de las políticas transversales desde el ámbito de la Cooperación Internacional, según lo establecido en la END. La función principal consiste en apoyar al ViceMinisterio y sus dependencias en el análisis y promoción de políticas transversales, en el marco de los programas, proyectos y acciones de Cooperación Internacional suscritos. Actualmente, sus actividades están concentradas en las fomentar las áreas de Medioambiente, Pymes y Educación.

Desde el ámbito de la Cooperación Internacional, se trabaja para realizar aportes en el ámbito de las políticas sectoriales con un enfoque de transversalidad y operativamente apoyando para que su planificación se realice con la más amplia participación social y de todos los actores de la cooperación.

Para alcanzar la transversalidad programática, el país debe contar con entidades transversales pero también promover que se definan y ejecuten las políticas transversales y con entes que promuevan su enfoque y los instrumentos necesarios para su ejecución. Para que se cumpla la transversalidad, las entidades deberán propiciar nuevos y mejores espacios de articulación institucional y de coordinación, la participación social y alianzas entre los entes públicos y privados para la consecución de los ODM.

La implementación de la END, que supone cambios en la forma cómo se planifican, se ejecutan

y evalúan las políticas públicas, conlleva a la creación de espacios y/o mecanismos institucionales que promuevan la inclusión y la aplicación práctica de la transversalidad, a través de los programas, proyectos y planes sectoriales, pero también, que se asegure su financiamiento, lo que implica un rol de importancia de los actores de la Cooperación Internacional para alcanzar la priorización, la armonización y la captación de recursos para las políticas sectoriales transversales.

Desde la visión de la Cooperación Internacional se entiende que algunos de los problemas a los que coadyuvaría a su solución el enfoque transversal en las políticas públicas y las políticas transversales, serían:

- La integralidad programática y sectorial
- Superar inequidades geográficas, programáticas y demográficas.
- Superar desequilibrios en la inversión pública.
- Mejorar la escasa participación de los actores beneficiarios
- Disminuir la alta desigualdad (mala distribución de la riqueza pública)
- Aumentar y superar la falta de sostenibilidad.
- Nuevas relaciones multidisciplinares, interdisciplinares, multisectoriales e institucionales.
- Nuevas Políticas a partir de nuevos enfoques y otros actores participantes.

Capítulo 4:

Principales Cifras
de la Cooperación
Internacional para el
Desarrollo

4. Principales Cifras de la Cooperación para el Desarrollo:

En esta sección, se presenta un análisis de la dinámica de la Cooperación Internacional de carácter no reembolsable otorgada a República Dominicana durante el período 2012-2013. A tal propósito, se utilizan datos estadísticos de la OCDE hasta el año 2012 y registros procedentes de DIGECOOB y DIGECOOM para el año 2013.

Lo anterior, responde a la estrategia institucional llevada a cabo por el VIMICI desde el año 2012, orientada a mejorar las capacidades de captura, manejo y procesamiento de información de calidad sobre la Cooperación para el Desarrollo a nivel nacional, proceso que está en continuo mejoramiento. Con lo anterior, se ha podido disponer de las cifras más recientes y acabadas, que dan cuenta sobre la asignación de los recursos técnicos y financieros no reembolsables recibidos por el país bajo las distintas modalidades de Cooperación Internacional predominantes.

4.1 Cooperación no Reembolsable (2012-2013):

Los desembolsos de Cooperación no Reembolsable comprenden los recursos financieros erogados por las distintas agencias oficiales, organismos multilaterales, Estados y Gobiernos Locales para el financiamiento directo de programas, proyectos y acciones orientados a promover el desarrollo nacional⁴.

Según los registros del VIMICI, para el año 2013, se estima que los desembolsos por concepto de Cooperación Internacional no Reembolsable ascendieron a un total de **USD\$225.5 millones** de dólares a precios corrientes (Ver Tabla 3).

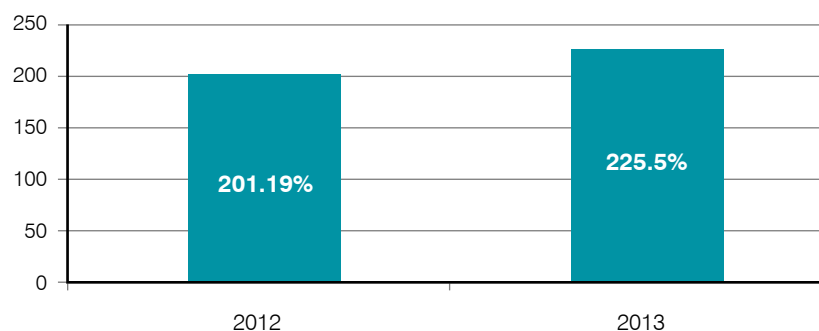
⁴ El concepto utilizado en el presente documento concibe la Cooperación no Reembolsable como las transferencias de recursos realizadas por agencias oficiales e instituciones multilaterales u otras agencias canalizadoras, para el desarrollo de actividades en el ámbito de la cooperación, a diferencia del concepto de AOD utilizado por la OCDE, el cual incluye, además, el total de flujos financieros percibidos por países en desarrollo de instituciones multilaterales, en carácter de créditos concesionales.

Tabla 3. Desembolsos de la Cooperación Internacional no Reembolsable, 2013.

Cooperantes	Monto desembolsado		%
	US \$	RD \$	
Cooperación Multilateral	211,783,275.11	8,832,585,408.60	94
Banco Mundial	260,000.00	10,843,501.24	0.1
Banco Interamericano de Desarrollo	9,330,696.34	389,143,912.82	4
Sistema de Naciones Unidas	17,755,874.40	740,522,484.90	8
Fondo Global	9,820,000.00	409,550,700.68	4
Unión Europea	174,616,704.37	7,282,524,808.96	77
Cooperación Bilateral	13,791,126.55	600,307,303.64	6
Brasil (ABC)	311,139.00	17,261,102.33	0.2
Estados Unidos (USAID, USDA)	993,584.05	41,438,191.65	0.4
Japón	3,675,000.00	153,268,719.45	2
Taiwán	6,491,013.00	291,565,608.21	3
Total	225,574,401.66	9,432,892,712	100%

Fuente: Elaborado por la UACCI a partir de registros de DIGECOOB y consulta a cooperantes

La cifra anterior representa un incremento de 12.08% respecto de las estadísticas de donaciones reportadas por la OCDE para el año 2012 por valor de USD\$201.19 millones de dólares a precios corrientes. (Ver Gráfico 7)

Gráfico 7. Total de Desembolsos de Donaciones y Cooperación no Reembolsable a República Dominicana en Millones de USD\$ a precios corrientes, 2012-2013.

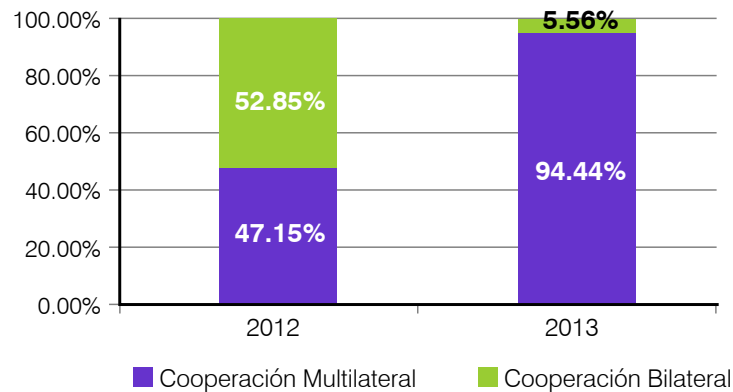
Fuente: Elaborado por la UACCI a partir de datos en línea de OCDE Stats Extracts en línea [<http://stats.oecd.org/#>] y registros de DIGECOOB y DIGECOOM.

Estos recursos responden a la ejecución de **305 proyectos o acciones** de cooperación, donde 172 proyectos o acciones corresponden al apoyo otorgado por socios multilaterales y 133 proyectos o acciones apoyados por socios bilaterales.

El Gráfico 8 muestra la distribución porcentual de los desembolsos de donaciones y Cooperación no Reembolsable otorgados a República Dominicana, según tipo de fuente, para el período 2012-2013. En términos generales, se evidencia una composición significativamente distinta entre los flujos de donaciones registrados por la OCDE para el año 2012 y los flujos de Cooperación no Reembolsable consignados en los registros del VIMICI para el año subsiguiente.

De conformidad con tales cifras, la participación de las fuentes multilaterales de cooperación representaba un 47% (USD\$94,86 millones de dólares a precios corrientes) del total de donaciones otorgadas a la nación durante el año 2012; elevándose a poco más de un 94% por valor de USD\$211.78 millones de dólares corrientes en el caso de los desembolsos de cooperación multilateral no reembolsable registrados en el VIMICI para el año 2013. Por su parte, la importancia relativa de la cooperación bilateral representaba cerca del 53% de los fondos erogados por concepto de donaciones en el año 2012, con un monto de USD\$106.34 millones de dólares a precios corrientes. En cambio, para el año 2013, los datos sobre desembolsos de cooperación bilateral no reembolsable reflejaban una participación considerablemente inferior (5.56%) por valor de USD\$13.79 millones de dólares a precios corrientes.

Gráfico 8. Distribución Porcentual de Cooperación no Reembolsable y Donaciones a República Dominicana según Tipo de Fuente, 2012-2013.

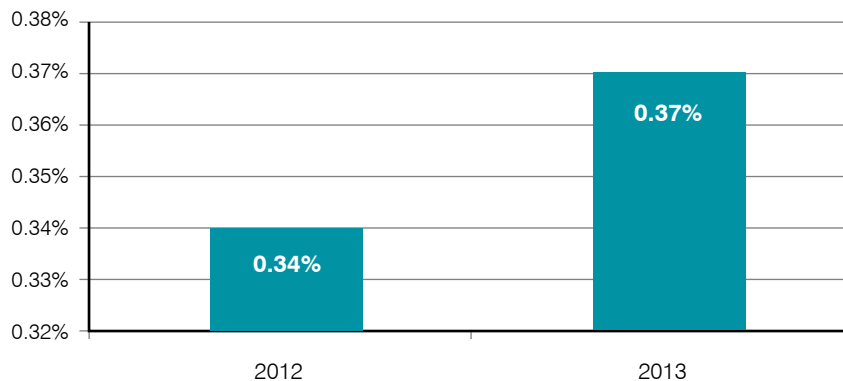


Fuente: Elaborado por la UACCI a partir de datos en línea de OCDE Stats Extracts en línea [<http://stats.oecd.org/#>] y registros de DIGECOOB y DIGECOOM.

Las diferencias que se verifican en la composición de las donaciones y la Cooperación Internacional no Reembolsable otorgada a República Dominicana para el período 2012-2013, según tipo de fuente o modalidad de cooperación, sugieren la necesidad de profundizar en la armonización de los conceptos a que hacen referencia las variables de interés en el ámbito de la Cooperación para el Desarrollo. Tales divergencias supondrían que existen variaciones importantes en términos de las clasificaciones que se realizan para identificar el origen de los fondos externos para el financiamiento al desarrollo.

4.1.1 Cooperación no Reembolsable y Producto Interno Bruto (PIB):

A pesar de las posibles diferencias conceptuales antes descritas, la magnitud de los desembolsos realizados a la República Dominicana por concepto de donaciones y Cooperación no Reembolsable muestran una participación similar en relación al tamaño o nivel de riqueza de la economía nacional. El Gráfico 9 presenta la proporción de donaciones y Cooperación no Reembolsable respecto del Producto Interno Bruto (PIB) para el período 2012-2013. Según se aprecia, los flujos de donaciones representaban un 0.34% del PIB nominal para el año 2012; registrándose un 0.37% para la proporción de la Cooperación no Reembolsable erogada en el año 2013 respecto del PIB a precios corrientes.

Gráfico 9. Proporción de Donaciones y Cooperación no Reembolsable respecto del PIB Nominal de República Dominicana, 2012-2013.

Fuente: Elaborado por la UACCI a partir de datos en línea de OCDE Stats Extracts [<http://stats.oecd.org/#>] y registros de DIGECOOB y DIGECOOM, y estadísticas del Banco Central de la República Dominicana (BCRD) en línea [<http://www.bancentral.gov.do/>].

La economía dominicana se expandió a un tasa de 2.85% en el período 2012-2013 debido a un incremento del valor de la producción nacional en un monto equivalente a USD\$1,681.6 millones de dólares a precios corrientes (Ver Tabla 4), sin embargo, el crecimiento de los desembolsos por concepto de Cooperación Internacional no Reembolsable durante el referido bienio fue considerablemente superior (12.08%), provocando un ligero aumento de 0.03 puntos porcentuales en la participación de los recursos externos de carácter no reembolsable respecto de los esfuerzos nacionales para el desarrollo.

Tabla 4. PIB y Desembolsos de Donaciones y Cooperación no Reembolsable en República Dominicana en Millones de USD\$ a Precios Corrientes, 2012-2013.

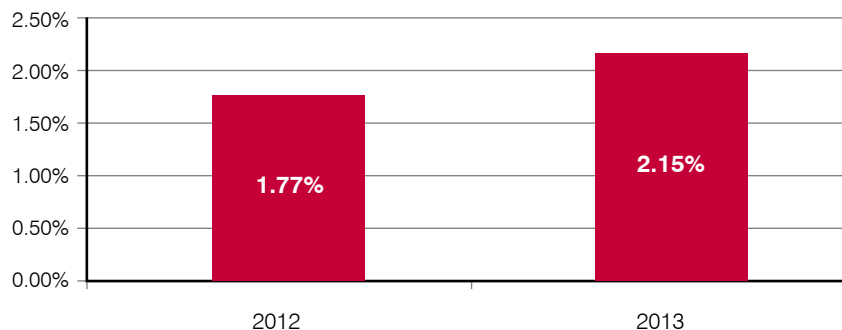
	2012	2013
PIB	58,954.6	60,636.2
Donaciones	201.19	n/d
Cooperación no Reembolsable	n/d	225.5

Fuente: Elaborado por la UACCI a partir de datos en línea de OCDE Stats Extracts [<http://stats.oecd.org/#>] y registros de DIGECOOB y DIGECOOM, y estadísticas del Banco Central de la República Dominicana (BCRD) en línea [<http://www.bancentral.gov.do/>].

4.1.2 Cooperación no Reembolsable y Presupuesto General de la Nación:

El Gráfico 10 muestra la relación porcentual entre los desembolsos de donaciones y Cooperación no Reembolsable percibidos durante el período 2012-2013 y los recursos públicos del presupuesto de la nación ejecutados para el cumplimiento de las atribuciones gubernamentales orientadas a la promoción del desarrollo. Se evidencia que las donaciones representaban un 1.77% de la ejecución presupuestaria en el año 2012. Igualmente, se estima que los desembolsos de Cooperación no Reembolsable equivalían a un 2.15% del total de gastos públicos destinados al financiamiento de las prioridades nacionales durante el año 2013.

Gráfico 10. Proporción de Donaciones y Cooperación no Reembolsable respecto de la Ejecución Presupuestaria del Gobierno Central de República Dominicana, 2012-2013.



Fuente: Elaborado por la UACCI a partir de datos en línea de OCDE Stats Extracts [<http://stats.oecd.org/#>] y registros de DIGECOOB y DIGECOOM, y estadísticas del Ministerio de Hacienda de la República Dominicana (BCRD) en línea [<http://www.bancentral.gov.do/>].

El aumento de 0.38 puntos porcentuales que se registra en la participación de las donaciones y Cooperación no Reembolsable respecto de la ejecución del gasto público para los años 2012-2013 se ve influenciado, entre otros, por la importante caída observada en el nivel de ejecución presupuestaria del sector público (7.9%) durante el período considerado, según aparece en la Tabla 5.

Tabla 5. Donaciones, Cooperación no Reembolsable y Ejecución Presupuestaria del Gobierno Central de República Dominicana en Millones de USD\$ a Precios Corrientes, 2012-2013.

	2012	2013
Ejecución Presupuestaria del Gobierno Central	11,380.60	10,477.55
Donaciones	201.19	n/d
Cooperación no Reembolsable	n/d	225.5

Fuente: Elaborado por la UACCI a partir de datos en línea de OCDE Stats Extracts [<http://stats.oecd.org/#>] y registros de DIGECOOB y DIGECOOM, y estadísticas del Ministerio de Hacienda de la República Dominicana (BCRD) en línea [<http://www.bancentral.gov.do/>].

4.2 Cooperación Bilateral No Reembolsable (2013):

La Tabla 6 presenta los desembolsos registrados en el VIMICI realizados por cooperantes bilaterales durante el año 2013. Se evidencia que cerca del 74% de los fondos erogados por fuentes de cooperación bilateral provienen del financiamiento de las intervenciones suscritas por Taiwán (47.07%) y Japón (26.65%) por valor de USD\$6.49 y USD\$3.68 millones de dólares a precios corrientes, respectivamente.

Por su parte, las erogaciones de recursos financieros procedentes de Alemania (7.19%), España (9.63%), Estados Unidos (7.20%) y Brasil (2.26%) muestran una magnitud inferior por un monto total de USD\$3.62 millones de dólares corrientes para el año 2013 (Ver Gráfico 11).

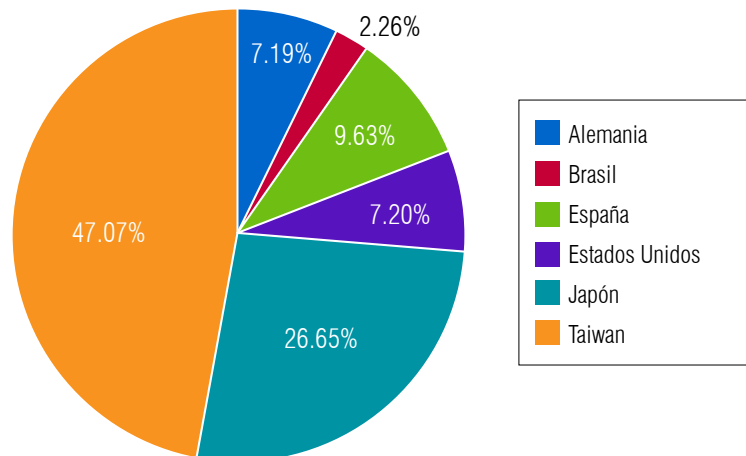
Tabla 6. Distribución Porcentual de Cooperación Bilateral No Reembolsable Desembolsada a República Dominicana según Cooperante, 2013.

SOCIO COOPERANTES:	MILLONES DE USD\$:	MILLONES DE RD\$:	%:
Taiwán	6.49	291.57	47.07%
Japón	3.68	153.27	26.65%
España	1.33	55.41	9.63%
Estados Unidos	0.99	41.44	7.20%
Alemania	0.99	41.36	7.19%
Brasil	0.31	17.26	2.26%
Total:	13.79	600.31	100.00%

Fuente: Elaborado por la UACCI a partir de registros de DIGECOOB y consulta a cooperantes

De acuerdo a los registros del VIMICI, el total de programas, proyectos y/o acciones apoyados por la cooperación bilateral, para el año 2013, asciende a **133 intervenciones**, de los cuales, se estima que, el 77% corresponde a cooperación financiera y el restante 33% a cooperación técnica (Ver Gráfico 12).

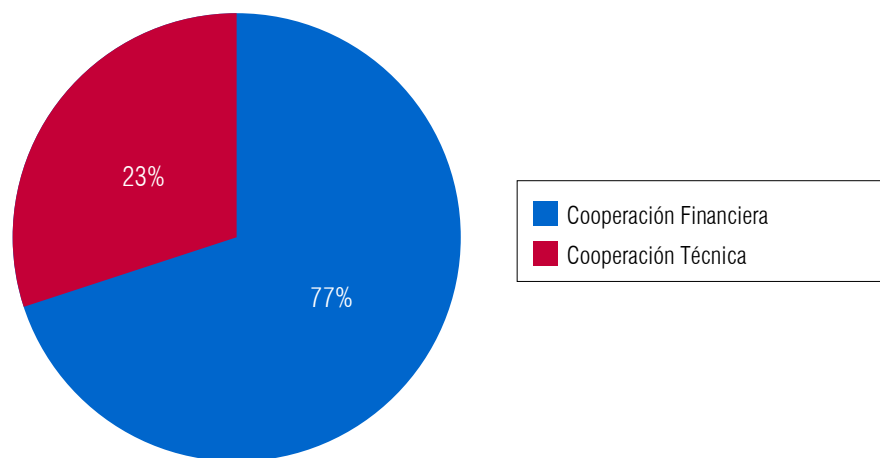
Gráfico 11. Distribución Porcentual de Cooperación Bilateral No Reembolsable Desembolsada a República Dominicana según Socio Cooperante, 2013.



Fuente: Elaborado por la UACCI a partir de registros de DIGECOOB y consulta con cooperantes.

Número de oferentes que concentran el 75% de los proyectos: En el 2013, Alemania*, Estados Unidos, Taiwán y España concentran el 76% en ejecución.

Gráfico 12. Distribución Porcentual del Total de Programas, Proyectos y/o Acciones de Cooperación Bilateral No Reembolsable según Tipo de Cooperación, 2013.



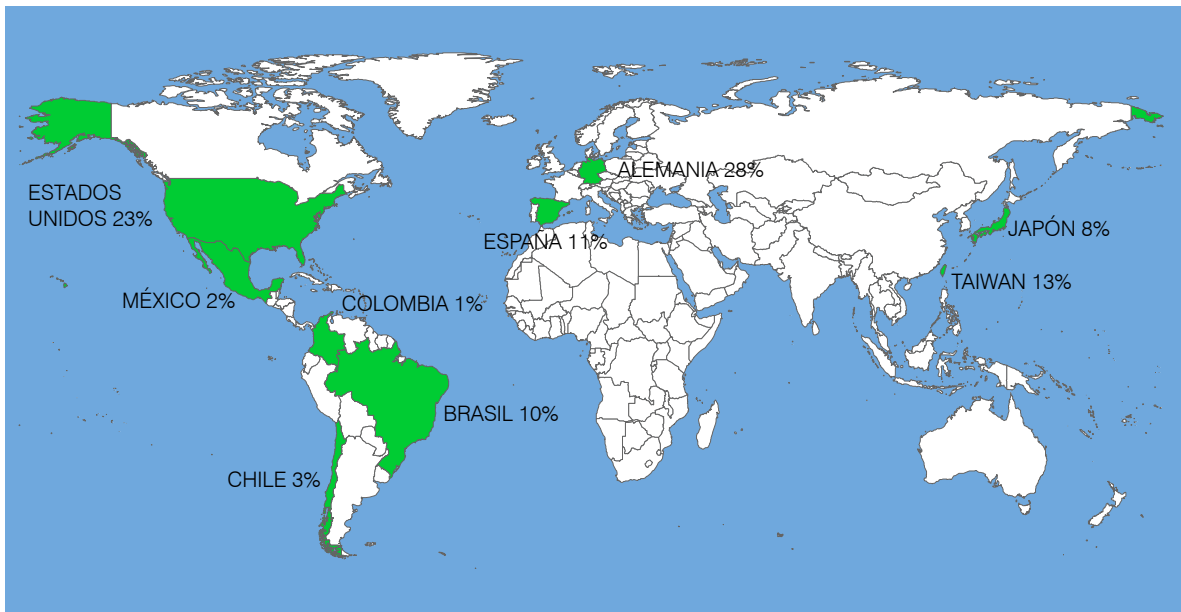
Fuente: Elaborado por la UACCI a partir de registros de DIGECOOP y consulta con cooperantes.

En cuanto al número de programas, proyectos y acciones en ejecución en el año 2013, Estados Unidos (23%), Alemania (28%), Taiwán (13%) y España (11%) participaban en calidad de socio cooperantes en cerca del 75% del total de intervenciones (Ver Mapa 1)⁵.

En lo que respecta a la ejecución de los programas, proyectos y/o acciones de cooperación bilateral no reembolsable, es importante destacar la participación de diversos tipos de organizaciones del ámbito público, privado y académico. El 54% de las intervenciones convenidas con cooperantes bilaterales son ejecutadas a través de alguna institución u organización pública, el restante 46% se distribuye entre las organizaciones de la sociedad civil (35%), el sector privado (8%) y las universidades (3%) conforme aparece en el Gráfico 13.

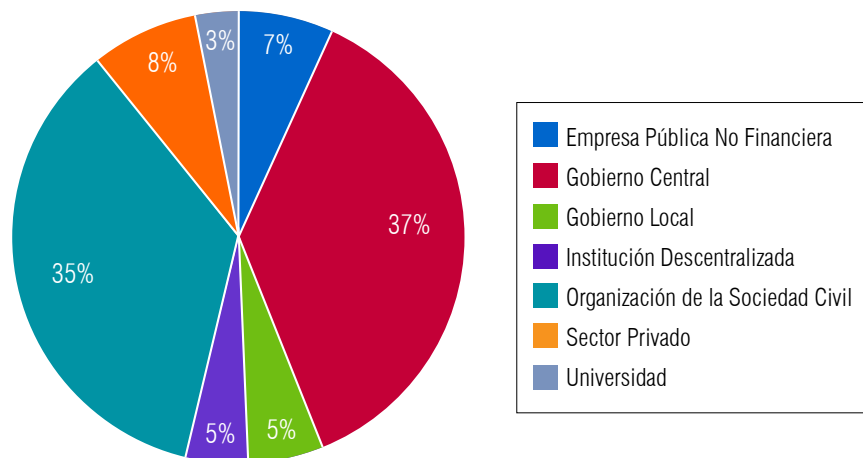
⁵ De conformidad con los registros disponibles en DIGECOOP

Mapa 1. Distribución Porcentual del Total de Programas, Proyectos y Acciones de Cooperación Internacional en República Dominicana según Donante, 2013.



Fuente: Elaborado por UACCI a partir a partir de registros de la Dirección General de Cooperación Bilateral (DIGECOOP) y consultas con los cooperantes bilaterales.

Gráfico 13. Distribución Porcentual del Total de Programas, Proyectos y/o Acciones de Cooperación Bilateral No Reembolsable según Tipo de Institución Ejecutora, 2013.



Fuente: Elaborado por la UACCI a partir de registros de DIGECOOP y consulta con cooperantes.

4.2.1 El voluntariado como instrumento de la Cooperación Internacional Bilateral:

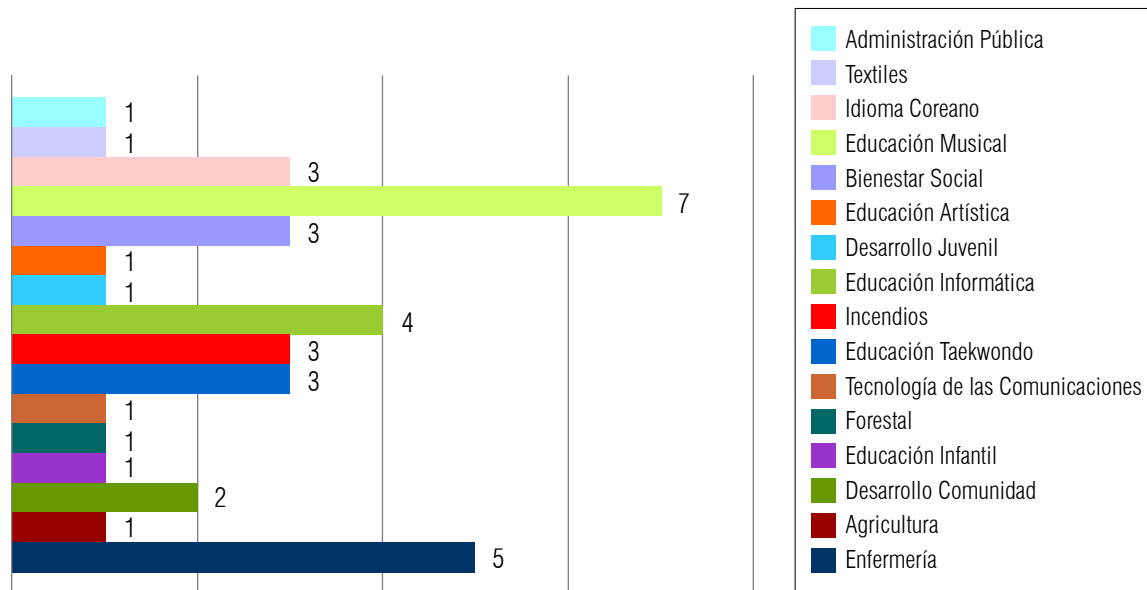
El voluntariado, se define como la oferta de técnicos o profesionales que voluntariamente se integran a apoyar con su conocimiento el desarrollo de alguna actividad nacional, institución, servicio o localidad, realizada por países desarrollados.

Generalmente son profesionales que suman su trabajo a la institución receptora. Su financiamiento puede ser de costo total del país oferente o con aporte parcial del receptor (alojamiento, movilización, lugar de trabajo, asistencia médica, etc.)

Actualmente, dos países emplean este instrumento para intervenir en diferentes sectores de la República Dominicana. Corea, mediante su Agencia de Cooperación Internacional de Corea (KOICA), por sus siglas en inglés, y Australia a través del Programa de Voluntarios Australianos para el Desarrollo Internacional

De acuerdo a información provista por KOICA, quien es responsable de los Voluntarios de la Misión Coreana en la República Dominicana desde el año 1996, como vemos en el Gráfico 14, actualmente 16 sectores o áreas profesionales son intervenidos por 38 voluntarios.

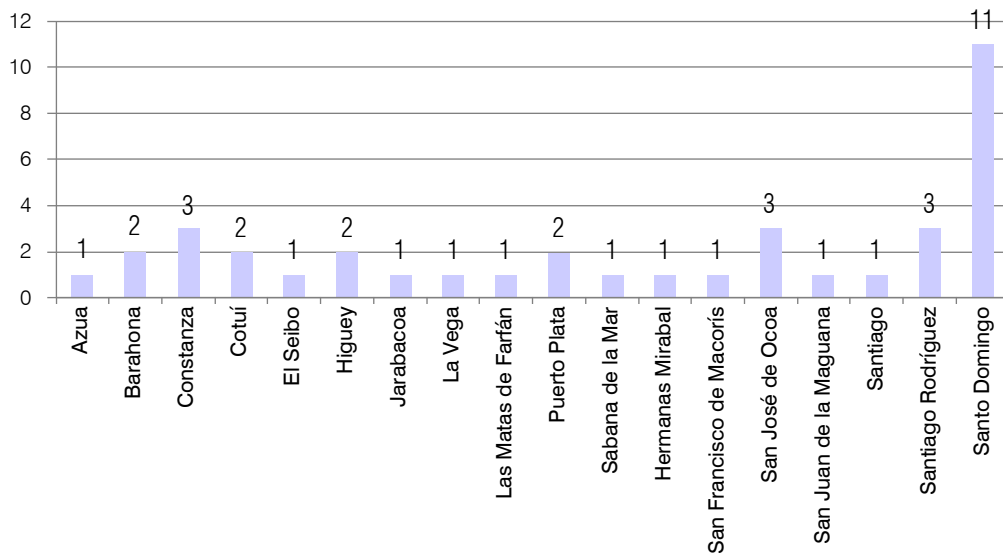
Gráfico 14. Distribución de Voluntarios Coreanos según área de especialidad.



Fuente: Registros DIGEBOOB con insumos de la Agencia de Cooperación Coreana

Estos voluntarios tienen presencia en 18 provincias o municipios del país. Como vemos en el Gráfico 15, la provincia de Santo Domingo es la mayor beneficiada con 11 voluntarios.

⁶ Fuente: Manual de Procesos de la Cooperación Internacional. VIMICI, MEPyD.

Gráfico 15. Distribución Territorial de Voluntarios Coreanos.

Fuente: Registros DIGEBOOB con insumos de la Agencia de Cooperación Coreana

En el caso de Australia, a través del Programa de Voluntarios Australianos para el Desarrollo Internacional (AVID), por sus siglas en inglés, tiene presencia en la República Dominicana con 5 voluntarios que trabajan en proyectos relacionados al cambio climático, la reducción de riesgo y educación en derechos civiles.

4.2.2 Distribución Sectorial de la Cooperación Bilateral No Reembolsable:

Tal como se indica en la Tabla 7, se estima que, cerca del 68% de los desembolsos de cooperación bilateral no reembolsable registrados en el VIMICI para el año 2013, se concentraban en cinco (5) sectores: i) Administración General (16.24%); ii) Agropecuaria y Pesca (9.21%); iii) Educación (26.83%); iv) Industria y Comercio (2.39%); y, v) Salud (12.98%). El 32% restante correspondía al financiamiento de programas, proyectos y acciones que involucran la participación de múltiples sectores y temáticas transversales de relevancia para el desarrollo nacional.

Tabla 7. Distribución Porcentual de Desembolsos de Cooperación no Reembolsable a República Dominicana en Millones de USD\$ a Precios Corrientes, 2013.

SECTOR:	MILLONES DE USD\$:	%:
Administración General	6.49	47.07%
Agropecuaria y Pesca	3.68	26.65%
Educación	1.33	9.63%
Industria y Comercio	0.99	7.20%
Salud	0.99	7.19%
Otros	0.31	2.26%
Total:	13.79	100.00%

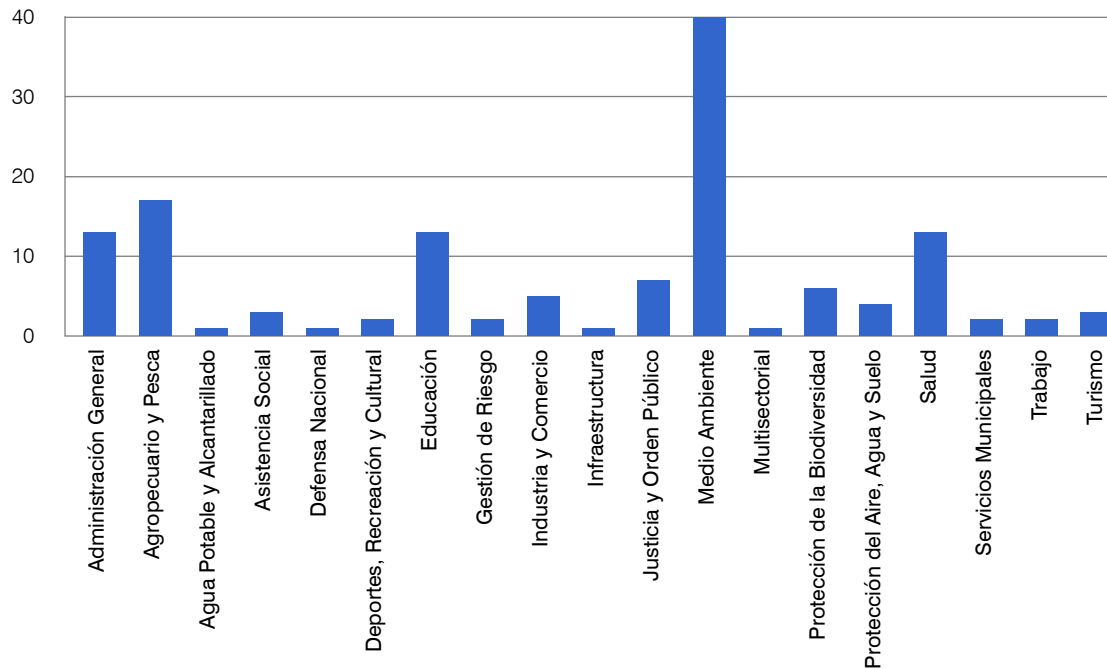
Fuente: Elaborado por la UACCI a partir de registros de DIGECOOP y consulta con cooperantes.

La mayor proporción de recursos de cooperación bilateral no reembolsable destinados al financiamiento del sector educación durante el año 2013, pone en evidencia el compromiso del Ministerio de Economía, Planificación y Desarrollo con la alineación de la cooperación a las prioridades nacionales. Lo anterior, se constata al analizar la ejecución presupuestaria del Gobierno Central⁷, según la cual, cerca del 24% del gasto público en 2013 correspondía al financiamiento de bienes y servicios para el desarrollo de los compromisos gubernamentales relativos a los logros educacionales priorizados para el período de interés.

Cuando analizamos el número de intervenciones (Programas, Proyectos y Acciones Puntuales) por sectores, observando el Gráfico 16, vemos que de los 133 programas, proyectos o acciones, 40 fueron destinados al sector medio ambiente. En segundo lugar el sector con mayor apoyo es el sector agropecuario y pesca con 17 proyectos o acciones, en tercer lugar vemos que los sectores salud, educación y administración general fueron intervenidos con 13 proyectos cada uno. En su totalidad 21 sectores fueron intervenidos con al menos 1 (un) proyecto; tomando en consideración que un proyecto o acción puede beneficiar a más de un sector.

⁷ Ver la clasificación funcional de la "Ejecución Presupuestaria del Gobierno Central 2003-2013" del Ministerio de Hacienda.

Gráfico 16. Cantidad de intervenciones de cooperación bilateral por sectores en el 2013



Fuente: Elaborado por Unidad de Análisis y Coordinación de la Cooperación Internacional (UACCI) a través de la Matriz de Proyectos y Consulta a cooperantes.

4.2.3 Instituciones Ejecutoras del Gobierno Central:

Tabla 8. Distribución de Instituciones Ejecutoras del Gobierno Central, 2013.

INSTITUCIÓN EJECUTORA	%
Ministerio de Medio Ambiente y Recursos Naturales	9%
Ministerio de Salud Pública	9%
Ministerio de Trabajo	9%
Ministerio de Agricultura	7%
Ministerio de Economía, Planificación y Desarrollo	7%
Ministerio de Educación Superior, Ciencia y Tecnología	7%
Dirección General de Ordenamiento y Desarrollo Territorial	4%
Ministerio de Educación	4%
Ministerio de Industria y Comercio	4%
Procuraduría General de la República Dominicana	4%

Fuente: Elaborado por Unidad de Análisis y Coordinación de la Cooperación Internacional (UACCI) a través de la Matriz de Proyectos y Consulta a cooperantes.

La Tabla 8, muestra el listado de instituciones del gobierno central que tienen la mayor ejecución de proyectos para el año 2013. Como se observa, el Ministerio de Ambiente y Recursos Naturales, el Ministerio de Salud Pública y el Ministerio de Trabajo, ocupan los 3 (tres) primeros lugares con un 9% del total de intervenciones ejecutadas por la Cooperación Internacional bilateral no reembolsable.

En total, de acuerdo a los registros, las instituciones del gobierno central ejecutaron un total de 46 intervenciones de cooperación bilateral no reembolsable, lo que representa un 35% del total de proyectos de cooperación bilateral no reembolsable.

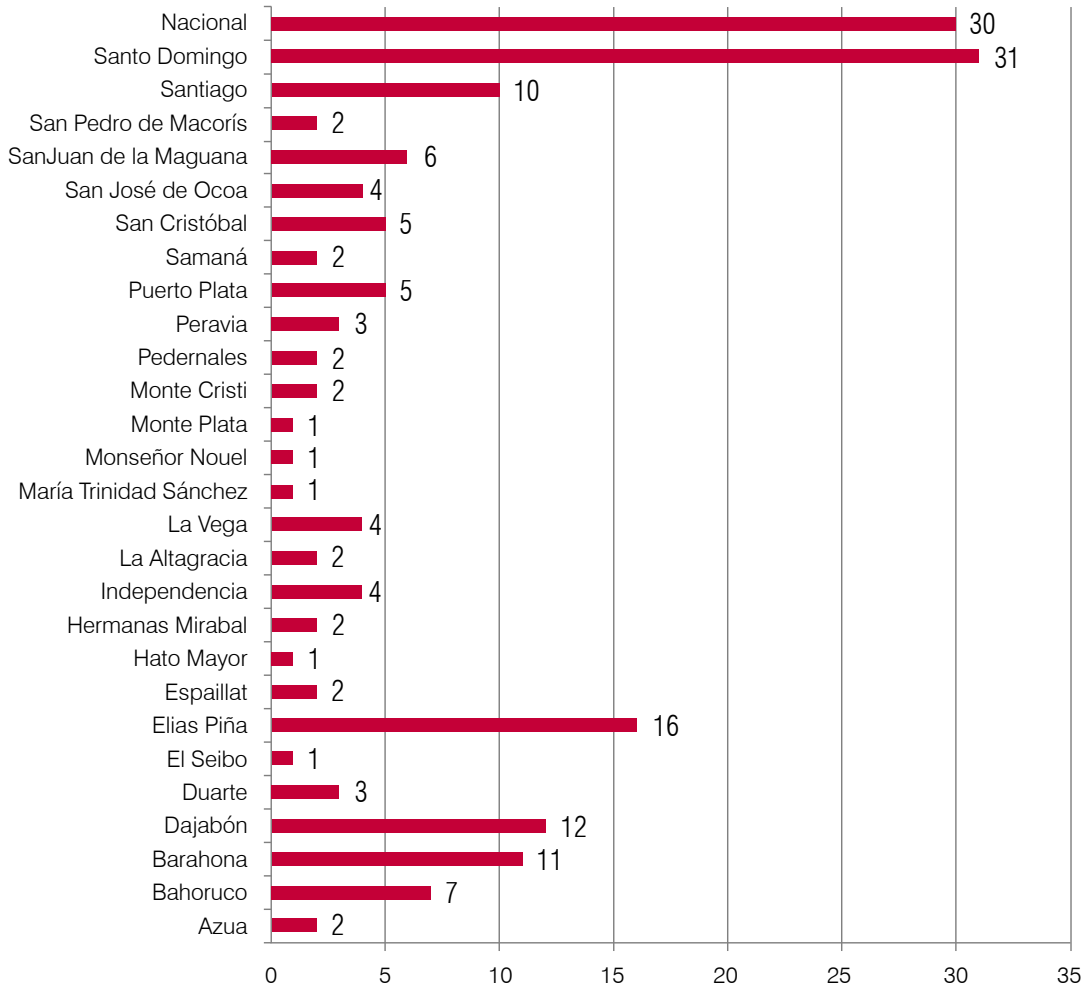
4.2.4 Distribución Territorial de la Cooperación Bilateral No Reembolsable:

El Gráfico 17 muestra la distribución provincial del total de programas, proyectos y/o acciones de cooperación bilateral no reembolsable en ejecución durante el año 2013, registrados en la DIGECOOP. Se observa una gran cobertura de las intervenciones de cooperación bilateral no reembolsable a lo largo del territorio nacional, abarcando 27 de las 32 provincias del país. Al mismo tiempo se evidencia una concentración en las provincias de Santo Domingo (31), Elías Piña (16), Dajabón (12), Barahona (11) y Santiago (10); representando, en términos porcentuales, poco más del 34% del total de programas, proyectos y acciones vigentes para el período considerado.

Adicionalmente, se registran 30 programas, proyectos y/o acciones que se consideran de carácter nacional debido a que su impacto se refleja en todo el territorio de la República Dominicana⁸.

⁸ Para mayor detalle, favor ver en Anexo V el detalle de los programas, proyectos y acciones vigentes en 2013.

Gráfico 17. Total de Programas, Proyectos y Acciones de Cooperación Bilateral No Reembolsable en Ejecución según Provincias, 2013.



Fuente: Elaborado por la UACCI a partir de registros de DIGECOOP y consulta con cooperantes.

Adicionalmente y conforme a los datos registrados por la DIGECOOP, se estima que, el 60% de los desembolsos de cooperación bilateral durante el año 2013 se distribuía en programas, proyectos y/o acciones ubicados entre las provincias de San Juan de la Maguana (25%), Santo Domingo (20%) y el nivel nacional (15%), según se desglosa en la Tabla 9.

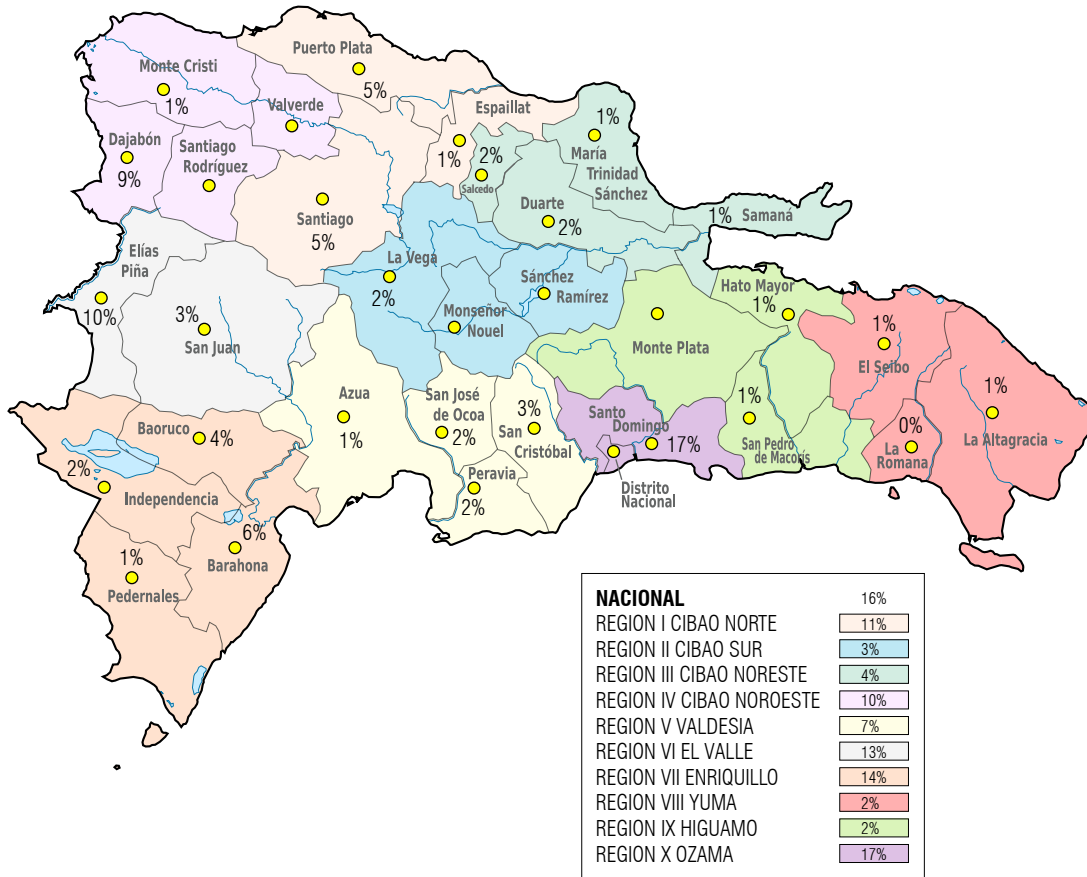
Tabla 9. Distribución Porcentual de Desembolsos de Cooperación Bilateral No Reembolsable según Provincias en Millones de USD\$ a Precios Corrientes, 2013.

PROVINCIA:	MILLONES DE USD\$:	%:
Provincia no identificada	4.67	33.90%
San Juan de la Maguana	3.45	25%
Distrito Nacional	2.76	20%
Nivel Nacional	2.01	15%
San José de Ocoa	0.28	2%
La Vega	0.19	1%
Dajabón	0.15	1%
San Pedro de Macorís	0.12	1%
Azua	0.11	1%
Duarte	0.07	0.5%

Fuente: Elaborado por la UACCI a partir de registros de DIGECOOP y consulta con cooperantes.

Por su parte, a nivel territorial, los programas, proyectos y acciones de cooperación bilateral vigentes en el país para el período de referencia, se concentraban en Santo Domingo (17%), Elías Piña (10%) y Dajabón (9%), fundamentalmente; destacándose, la gran cantidad de intervenciones con cobertura nacional (16%), conforme se presenta en el Mapa 2.

Mapa 2. Distribución Porcentual de Programas, Proyectos y Acciones de Cooperación Bilateral en República Dominicana según Provincias de Intervención, 2013.



4.3 Cooperación Sur-Sur y Triangular (2013):

Según los registros de la DIGECOOP, para el año 2013, la República Dominicana participaba en calidad de socio-receptor de 21 proyectos y/o acciones ejecutados bajo las modalidades de cooperación sur-sur y triangular. La Tabla 10 muestra la distribución porcentual de los proyectos y/o acciones de cooperación sur-sur y triangular en ejecución, para el año 2013, según socio-oferente o cooperante. Se evidencia que, las relaciones de cooperación sur-sur y triangular de mayor dinamismo, durante el 2013, se produjeron con los países de Brasil (61.90%) y Chile (19.05%); siendo sólo las intervenciones de la cooperación brasileña las que registraron desembolsos, estos, por valor de USD\$311,139 dólares a precios corrientes. El resto de los proyectos y/o acciones corresponden a intercambios de conocimientos, capacidades y experiencias que no implican transferencias de recursos monetarios entre las partes involucradas.

Tabla 10. Distribución Porcentual del Total de Programas, Proyectos y/o Acciones de Cooperación Sur-Sur y Triangular en República Dominicana según Cooperante, 2013.

Primer Cooperante:	Modalidad:	Cantidad:	%:
Agencia Brasileña de Cooperación (ABC)	CSS y Triangular	13	61.90%
Agencia Chilena de Cooperación Internacional (AGCI)	CSS	4	19.05%
Agencia Mexicana de Cooperación Internacional para el Desarrollo (AMEXID)	CSS y Triangular	3	14.29%
Agencia Presidencial de Cooperación Internacional de Colombia (APC)	CSS	1	4.76%
Total:		21	100%

Fuente: Elaborado por la UACCI a partir de registros de DIGECOOP y consulta a cooperantes.

4.3.1 Distribución Sectorial de la Cooperación Sur-Sur y Triangular:

Los proyectos y/o acciones de cooperación sur-sur y triangular para el año 2013, contribuyeron a un conjunto amplio de sectores (Medio Ambiente; Protección del Aire, Agua y Suelo; y Trabajo), según se observa en la Tabla 11. En este sentido, el peso relativo de los sectores fue de: Administración General (13.64%); Agropecuaria y Pesca (9.09%); Educación (31.82%); Industria y Comercio (13.64%) y Salud (13.64%).

4.3.2 Distribución Territorial de la Cooperación Sur-Sur y Triangular:

La Tabla 12 muestra la distribución porcentual del total de programas, proyectos y/o acciones de cooperación sur-sur y triangular en República Dominicana según provincia de que se trate para el año 2013. En términos generales, se observa una gran participación de las referidas modalidades de cooperación en la provincia de Santo Domingo (50%) y a nivel nacional (18.18%).

Tabla 11. Distribución Porcentual del Total de Programas, Proyectos y/o Acciones de Sur-Sur y Triangular en República Dominicana según Sector, 2013.

SECTOR:	CANTIDAD:	%:
Administración General	3	14.29%
Agropecuaria y Pesca	2	9.52%
Educación	7	33.33%
Industria y Comercio	3	14.29%
Protección del Aire, Agua y Suelo	2	9.52%
Salud	3	14.29%
Trabajo	1	4.76%
Total:	21	100%

Fuente: Elaborado por la UACCI a partir de registros de DIGECOOP y consulta a cooperantes.

Tabla 12. Distribución Porcentual del Total de Programas, Proyectos y/o Acciones de Cooperación Sur-Sur y Triangular en República Dominicana según Provincias, 2013.

PROVINCIA:	CANTIDAD:	%:
Azua	1	4.76%
Santiago	2	9.52%
San Cristóbal	1	4.76%
Santo Domingo	11	52.38%
San Pedro de Macorís	2	9.52%
Nacional	4	19.05%
Total:	21	100%

Fuente: Elaborado por la UACCI a partir de registros de DIGECOOP y consulta a cooperantes.

4.4 Cooperación Multilateral No Reembolsable (2013):

De acuerdo con los registros de la DIGECOOM, para el año 2013, cerca del 91% de los desembolsos efectuados a República Dominicana por concepto de cooperación multilateral no reembolsable procedían de la Unión Europea (82.45%) y el Sistema de Naciones Unidas (8.38%) por valor de USD\$174.62 y USD\$17.76 millones de dólares a precios corrientes, respectivamente (Ver Tabla 13).

Tabla 13. Distribución Porcentual de Cooperación Multilateral No Reembolsable Desembolsada a República Dominicana según Cooperante, 2013.

Organismo Internacional:	Millones de USD\$:	%:	%:
Banco Mundial (BM)	0.26	10.84	0.12%
Banco Interamericano de Desarrollo (BID)	9.33	389.14	4.41%
Sistema de Naciones Unidas (SNU)	17.76	740.52	8.38%
Fondo Global	9.82	409.55	4.64%
Unión Europea (UE)	174.62	7,282.52	82.45%
Total:	211.78	8,832.59	

Fuente: Elaborado por la UACCI a partir de registros de DIGECOOB y consulta a cooperantes.

En lo relativo a los recursos financieros desembolsados por el Sistema de Naciones Unidas en 2013, en la Tabla 14 se observa que el PNUD fue la agencia que aportó la mayor cantidad de recursos financieros con un monto que asciende a 7.0 millones de dólares a precios corrientes. Estos recursos corresponden al 39.81% del total de los recursos desembolsados por el SNU.

Tabla 14. Distribución Porcentual de los Desembolsos del Sistema de Naciones Unidas a República Dominicana según Agencias de Cooperación, 2013.

Agencia:	Millones de USD:	%:
ONUSIDA	0.079	0.45%
OPS/OMS	3.5	19.74%
ACNUR	5.73	32.31%
PMA	1.22	6.88%
PNUD	7.06	39.81%
UNESCO	0.14	0.81%
Total:	17,735,874.40	

Fuente: Elaborado por la UACCI a partir de registros de DIGECOOM y consulta a cooperantes.

La Agencia de las Naciones Unidas (ONU) para los refugiados (ACNUR), aportó 5.7 millones de dólares, lo que corresponde a un 32.3% del monto total desembolsado por el SNU en 2013. Las agencias que mayor aportes registran son el PNUD, ACNUR y OPS/OMS, las cuales suman un total de 16.3 millones de dólares, representando un 7% del total de la cooperación multilateral no reembolsable.

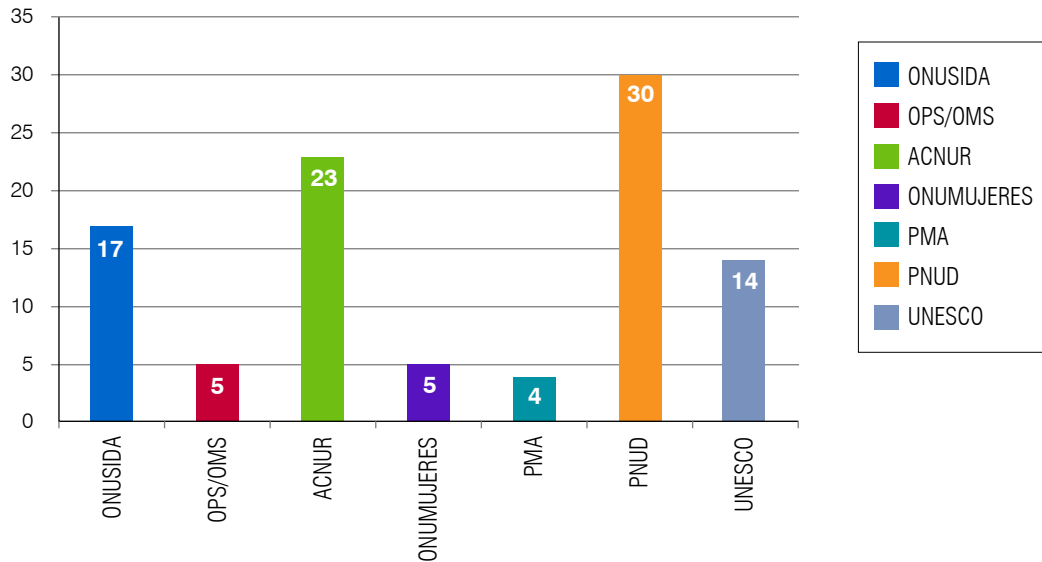
Número de oferentes que concentran el 80% de los proyectos:

En el 2013, El Sistema de Naciones Unidas y el Banco Interamericano de Desarrollo (BID) concentran el 80% del total de proyectos

De acuerdo con los registros de la DIGECOOM, la cooperación multilateral ejecutó 172 intervenciones de cooperación, de las cuales el Sistema de Naciones Unidas (SNU), registra 98 proyectos y acciones ejecutadas a través de sus diferentes agencias, El Banco Interamericano de Desarrollo (BID), por su parte, registra un total de 40 intervenciones y la Unión Europea 21.

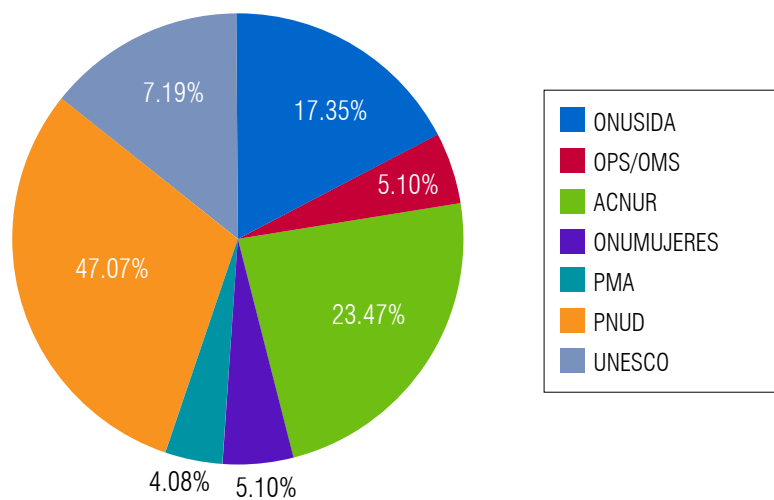
Observando en detalle las intervenciones del SNU, podemos determinar que el Programa de las Naciones Unidas para el Desarrollo (PNUD) fue quien tuvo una mayor participación, con 30 proyectos (Ver Gráfico 18). La Agencia de la ONU para los Refugiados (ACNUR) registra un total de 23 proyectos y ONUSIDA intervino con 17 proyectos. En este sentido, el PNUD representa el 31% del total de proyectos, ACNUR y ONUSIDA representan el 23.5% y 17.3% respectivamente (Ver Gráfico 19).

Gráfico 18. Cantidad de Proyectos ejecutados en el 2013 por las Agencias del Sistema de Naciones Unidas



Fuente: Elaborado por la UACCI a partir de registros de DIGECCOM y consulta a cooperantes.

Gráfico 19. Distribución de los proyectos ejecutados en 2013 por las Agencias del Sistema de Naciones Unidas



Fuente: Elaborado por la UACCI a partir de registros de DIGECCOM y consulta a cooperantes.

4.5 La Cooperación Internacional no Reembolsable y su vinculación con la Estrategia Nacional de Desarrollo:

La Ley 1-12 que establece la END dispone el mandato de orientar la AOD hacia el logro de los objetivos estratégicos concertados con los distintos actores políticos, económicos y sociales del país para el 2030. En consecuencia, el Plan Estratégico Institucional (PEI) 2013-2016 del MEPyD propone un conjunto de acciones encaminadas a mejorar la contribución de la Cooperación Internacional al cumplimiento de las prioridades nacionales, enfatizando el compromiso de elevar la calidad y transparencia del uso de los recursos externos para el desarrollo.

A continuación, se presenta un análisis de la alineación de la Cooperación Internacional de carácter no reembolsable a los Ejes y Objetivos Estratégicos de la END para el año 2013.

4.5.1 Cooperación Internacional y Ejes Estratégicos:

La Tabla 15, muestra la alineación de los proyectos de Cooperación Internacional no Reembolsable en ejecución, durante el año 2013, a cada uno de los Ejes Estratégicos de la END. Según se observa, para el año 2013, se ejecutaban 305 intervenciones de cooperación alineados a cada uno de los Ejes Estratégicos de la END. El 40% de los proyectos vigentes para el año de referencia, se orientaba a apoyar los esfuerzos nacionales para el establecimiento de una sociedad con igualdad de derechos y oportunidades de conformidad con lo establecido en el Eje Estratégico No. 2 de la END. La importancia relativa del referido Eje alcanza el 70% del total de recursos desembolsados (RD\$6,638.67 millones de pesos) para el financiamiento de los proyectos de Cooperación no Reembolsable durante el período; manteniéndose relativamente constante cuando se analiza la proporción de desembolsos realizados por cooperantes multilaterales (72%) y bilaterales (50%), la cual asciende a RD\$6,339.39 y RD\$299.28 millones de pesos, respectivamente.

Los recursos de Cooperación Internacional no Reembolsable desembolsados, durante el año 2013, para el financiamiento de los proyectos alineados a los Ejes Estratégicos No. 1, No. 3 y No. 4 de la END ascienden a un total de RD\$1,645.97, RD\$579.79 y RD\$563.88 millones de pe-

sos, respectivamente; lo cual representa un 17%, 6% y 6% de los recursos externos de carácter no reembolsable disponibles para el desarrollo.

Desde la perspectiva del origen de los fondos, la distribución de los desembolsos de Cooperación no Reembolsable alineada a la END se modifica considerablemente, registrándose 18%, 5% y 5% para el financiamiento de proyectos de cooperación multilateral alineados a los Ejes Estratégicos No. 1, No. 3 y No. 4, y un 16%, 17% y 18%, respectivamente, para el desarrollo de actividades derivadas de la cooperación bilateral.

Tabla 15. Distribución Cooperación no Reembolsable según Ejes de la END 2030.

EJE ESPECÍFICO	Cantidad de Proyectos		Desembolsos 2013		%
	No.	%	Mill. US\$	Mill. RD\$	
Cooperación Multilateral	172	100.0	211.78	8,832.59	100.0
Eje 1	28	16	37.23	1,552.64	18
Eje 2	88	51	152.00	6,339.39	72
Eje 3	28	16	11.51	480.02	5
Eje 4	27	16	10.93	455.95	5
Política transversal Derechos Humanos	1	1	0.11	4.59	0.1
Cooperación Bilateral	133	100.0	14.39	600.31	100.0
Eje 1	20	15	2.24	93.33	16
Eje 2	34	26	7.18	299.28	50
Eje 3	27	20	2.39	99.77	17
Eje 4	52	39	2.59	107.93	18
Cooperación no Reembolsable					
Eje 1	48	16	39.47	1,645.97	17
Eje 2	122	40	159.18	6,638.67	70
Eje 3	55	18	13.90	579.79	6
Eje 4	79	26	13.5	563.88	6
Política transversal Derechos Humanos	1	0.00	0.11	4.59	0.05
Total	133	100.0	226.18	9,432.89	100.0

Fuente: Elaborado por la UACCI a partir de registros de DIGECOOP y DIGECOOM.

4.5.2 Cooperación Internacional y Objetivos Estratégicos del Eje No. 1:

La Cooperación Internacional no Reembolsable para el caso del Eje que procura Un Estado social y democrático de derecho apoyó con al menos un (1) proyecto en sus 9 objetivos específicos. Se observa una mayor concentración en los objetivos 1.1.1 y 1.1.2 que buscan estructurar una administración pública eficiente e Impulsar el desarrollo local, provincial y regional. En total para estos dos objetivos específicos se desembolsaron 29.65 millones de dólares.

Tabla 16. Total de Proyectos y Monto Desembolsado al Primer Eje de END 2030.

Objetivo Específico		Cantidad de Proyectos		Desembolsos	
		No.	%	Mill. US\$	%
1.1.1	Estructurar una administración pública eficiente que actúe con honestidad, transparencia y rendición de cuentas y se oriente a la obtención de resultados en beneficio de la sociedad y del desarrollo nacional y local.	16	33%	18.85	47.77%
1.1.2	Impulsar el desarrollo local, provincial y regional, mediante el fortalecimiento de las capacidades de planificación y gestión de los municipios, la participación de los actores sociales y la coordinación con otras instancias del Estado, a fin de potenciar los recursos locales y aprovechar las oportunidades de los mercados globales.	9	19%	10.80	27.36%
1.2.1	Impulsar el desarrollo local, provincial y regional, mediante el fortalecimiento de las capacidades de planificación y gestión de los municipios, la participación de los actores sociales y la coordinación con otras instancias del Estado, a fin de potenciar los recursos locales y aprovechar las oportunidades de los mercados globales.	6	13%	0.24	0.61%
1.2.2	Construir un clima de seguridad ciudadana basado en el combate a las múltiples causas que originan la delincuencia, el crimen organizado y la violencia en la convivencia social, incluyendo la violencia contra la mujer, niños, niñas y adolescentes, mediante la articulación eficiente de las políticas.	2	4%	5.08	12.88%
1.3.1	Promover la calidad de la democracia, sus principios, instituciones y procedimientos, facilitando la participación institucional y organizada de la población y el ejercicio responsable de los derechos y deberes ciudadanos.	2	4%	1.70	4.30%

1.3.2	Promover la consolidación del sistema electoral y de partidos políticos para garantizar la actuación responsable, democrática y transparente de los actores e instituciones del sistema político.	3	6%	0.00	0.00%
1.3.3	Fortalecer las capacidades de control y fiscalización del Congreso Nacional para proteger los recursos públicos y asegurar su uso eficiente, eficaz y transparente.	3	6%	0.08	0.20%
1.4.1	Garantizar la defensa de los intereses nacionales en los espacios terrestre, marítimo y aéreo.	1	2%	0.00	0.00%
1.4.2	Consolidar las relaciones internacionales como instrumento de la promoción del desarrollo nacional, la convivencia pacífica, el desarrollo global, regional e insular sostenible y un orden internacional justo, en consonancia con los principios democráticos y el derecho internacional.	6	13%	2.72	6.89%
Total		48	100%	39.47	100%

Fuente: Elaborado por la UACCI a partir de registros de DIGECOOP y DIGECOOM.

4.5.3 Cooperación Internacional y Objetivos Estratégicos del Eje No. 2:

En total, para el segundo eje se estima que se destinaron 159.18 millones de dólares apoyando 16 de los 21 objetivos específicos orientados a construir una Sociedad con igualdad de derechos y oportunidades. La mayor concentración de número de proyecto o iniciativas se encuentran en el objetivo específico 2.2.1 y la mayor concentración de recursos en el objetivo 2.3.2.

Tabla 17. Total de Proyectos y Monto Desembolsado al Segundo Eje de END 2030.

Objetivo Específico		Cantidad de Proyectos		Desembolsos	
		No.	%	Mill. US\$	%
2.1.1	Implantar y garantizar un sistema educativo nacional de calidad, que capacite para el aprendizaje continuo a lo largo de la vida, propicie el desarrollo humano y un ejercicio progresivo de ciudadanía responsable, en el marco de valores morales y principios éticos consistentes con el desarrollo sostenible y la equidad de género.	16	13%	34.99	21.98%
2.1.2	Universalizar la educación desde el nivel inicial hasta completar el nivel medio, incluyendo niños y niñas sin documentación.	1	1%	0.01	0.01%
2.2.1	Garantizar el derecho de la población al acceso a un modelo de atención integral, con calidad y calidez, que privilegie la promoción de la salud y la prevención de la enfermedad, mediante la consolidación del Sistema Nacional de Salud.	40	33%	14.14	8.88%

2.2.2	Universalizar el aseguramiento en salud para garantizar el acceso a servicios de salud y reducir el gasto de bolsillo.	3	2%	3.38	2.12%
2.3.1	Construir una cultura de igualdad y equidad entre hombres y mujeres.	2	2%	0.44	0.28%
2.3.2	Elevar el capital humano y social y las oportunidades económicas para la población en condiciones de pobreza, a fin de elevar su empleabilidad, capacidad de generación de ingresos y mejoría de las condiciones de vida.	6	5%	92.54	58.14%
2.3.3	Disminuir la pobreza mediante un efectivo y eficiente sistema de protección social, que tome en cuenta las necesidades y vulnerabilidades a lo largo del ciclo de vida.	12	10%	2.26	1.42%
2.3.4	Proteger a los niños, niñas, adolescentes y jóvenes desde la primera infancia para propiciar su desarrollo integral e inclusión social.	1	1%	0.00	0.00%
2.3.7	Ordenar los flujos migratorios conforme a las necesidades del desarrollo nacional.	16	13%	6.04	3.80%
2.4.1	Integrar la dimensión de la cohesión territorial en el diseño y la gestión de las políticas públicas.	4	3%	1.23	0.77%
2.4.2	Reducir la disparidad urbano-rural e interregional en el acceso a servicios y oportunidades económicas, mediante la promoción de un desarrollo territorial ordenado e inclusivo.	4	3%	1.19	0.75%
2.4.3	Promover el desarrollo sostenible de la zona fronteriza.	1	1%	0.58	0.36%
2.5.1	Facilitar el acceso de la población a viviendas económicas, seguras y dignas, con seguridad jurídica y en asentamientos humanos sostenibles, socialmente integrados, que cumplan con los criterios de adecuada gestión de riesgos y accesibilidad universal para las personas con discapacidad físico motora.	1	1%	0.24	0.15%
2.5.2	Garantizar el acceso universal a servicios de agua potable y saneamiento, provistos con calidad y eficiencia.	5	4%	1.87	1.17%
2.6.1	Recuperar, promover y desarrollar los diferentes procesos y manifestaciones culturales que reafirman la identidad nacional, en un marco de participación, pluralidad, equidad de género y apertura al entorno regional y global.	8	7%	0.02	0.01%
2.6.2	Promover el desarrollo de la industria cultural.	2	2%	0.25	0.16%
Total		122	100%	159.18	100%

Fuente: Elaborado por la UACCI a partir de registros de DIGECOOP y DIGECOOM.

4.5.4 Cooperación Internacional y Objetivos Estratégicos del Eje No. 3:

En relación al Tercer Eje que procura una Economía Sostenible, Integradora y Competitiva, la mayor concentración de proyectos se encuentra en el objetivo específico 3.5.3 con un total de 12 programas, proyectos o acciones y el objetivo específico 3.5.2 con 6.43 millones de dólares. En total se apoyan 17 de los 20 objetivos específicos de este eje.

Tabla 18. Total de Proyectos y Monto Desembolsado al Tercer Eje de END 2030.

Objetivo Específico		Cantidad de Proyectos		Desembolsos	
		No.	%	Mill. US\$	%
3.1.2	Consolidar una gestión de las finanzas públicas sostenible, que asigne los recursos en función de las prioridades del desarrollo nacional y propicie una distribución equitativa de la renta nacional.	16	13%	34.99	21.98%
3.2.1	Asegurar un suministro confiable de electricidad, a precios competitivos y en condiciones de sostenibilidad financiera y ambiental.	3	5%	0.66	4.75%
3.2.2	Garantizar un suministro de combustibles confiable, diversificado, a precios competitivos y en condiciones de sostenibilidad ambiental.	1	2%	0.13	0.96%
3.3.2	Consolidar un sistema de educación superior de calidad, que responda a las necesidades del desarrollo de la Nación.	3	5%	0.39	2.78%
3.3.3	Fortalecer el sistema nacional de ciencia, tecnología e innovación para dar respuesta a las demandas económicas, sociales y culturales de la nación y propiciar la inserción en la sociedad y economía del conocimiento.	3	5%	0.00	0.00%
3.3.4	Lograr acceso universal y uso productivo de las tecnologías de la información y comunicación (TIC).	1	2%	0.29	2.10%
3.3.5	Expandir la cobertura y mejorar la calidad y competitividad de la infraestructura y servicios de transporte y logística, orientándolos a la integración del territorio, al apoyo del desarrollo productivo y a la inserción competitiva en los mercados internacionales.	2	4%	0.0020	0.01%
3.3.6	Propiciar mayores niveles de inversión, tanto nacional como extranjera, en actividades de alto valor agregado y capacidad de generación de empleo decente.	5	9%	2.00	14.35%
3.4.1	Consolidar el Sistema de Formación y Capacitación Continua para el Trabajo, a fin de acompañar al aparato productivo en su proceso de escalamiento de valor, facilitar la inserción en el mercado laboral y desarrollar capacidades emprendedoras.	1	2%	0.00	0.00%

3.4.2	Elevar la eficiencia, capacidad de inversión y productividad de las micro, pequeñas y medianas empresas (MIPYME).	1	9%	0.25	1.82%
3.4.3	Impulsar el desarrollo exportador sobre la base de una inserción competitiva en los mercados internacionales.	5	2%	0.00	0.00%
3.5.1	Crear la infraestructura (física e institucional) de normalización, metrología, reglamentación técnica y acreditación, que garantice el cumplimiento de los requisitos de los mercados globales y un compromiso con la excelencia.	4	7%	1.11	8.01%
3.5.2	Crear la infraestructura (física e institucional) de normalización, metrología, reglamentación técnica y acreditación, que garantice el cumplimiento de los requisitos de los mercados globales y un compromiso con la excelencia.	5	9%	6.43	46.27%
3.5.3	Elevar la productividad, competitividad y sostenibilidad ambiental y financiera de las cadenas agroproductivas, a fin de contribuir a la seguridad alimentaria, aprovechar el potencial exportador y generar empleo e ingresos para la población rural.	12	22%	1.68	12.10%
3.5.4	Desarrollar un sector manufacturero articulador del aparato productivo nacional, ambientalmente sostenible e integrado a los mercados globales con creciente escalamiento en las cadenas de valor.	1	2%	0.00	0.00%
3.5.5	Apoyar competitividad, diversificación y sostenibilidad del sector turismo.	3	5%	0.30	2.15%
3.5.6	Consolidar un entorno adecuado que incentive la inversión para el desarrollo sostenible del sector minero.	1	2%	0.00	0.00%
Total		55	100%	13.90	100%

Tabla 18. Total de Proyectos y Monto Desembolsado al Tercer Eje de END 2030.

4.5.5 Cooperación Internacional y Objetivos Estratégicos del Eje No. 4:

En lo relativo al Cuarto Eje, la Cooperación Internacional no Reembolsable destinó un total de 13.5 millones de dólares, donde se registra una mayor concentración en el Objetivo Específico 4.1.1 orientado a proteger y usar de forma sostenible los bienes y servicios de los ecosistemas con 49 proyectos o acciones y 5.97 millones de dólares.

Tabla 19. Total de Proyectos y Monto Desembolsado al Cuarto Eje de END 2030.

Objetivo Específico		Cantidad de Proyectos		Desembolsos	
		No.	%	Mill. US\$	%
4.1.1	Proteger y usar de forma sostenible los bienes y servicios de los ecosistemas, la biodiversidad y el patrimonio natural de la nación, incluidos los recursos marinos.	49	62%	5.97	44.37%
4.1.2	Promover la producción y el consumo sostenible.	3	4%	0.19	1.40%
4.1.3	Desarrollar una gestión integral de desechos, sustancias contaminantes y fuentes de contaminación.	7	9%	0.57	4.23%
4.1.4	Gestionar el recurso agua de manera eficiente y sostenible, para garantizar la seguridad hídrica.	3	4%	1.52	11.30%
4.2.1	Desarrollar un eficaz sistema nacional de gestión integral de riesgos, con activa participación de las comunidades y gobiernos locales, que minimice los daños y posibilite la recuperación rápida y sostenible de las áreas y poblaciones afectadas.	11	14%	1.00	17.45%
4.3.1	Reducir la vulnerabilidad, avanzar en la adaptación a los efectos del cambio climático y contribuir a la mitigación de sus causas.	6	8%	2.86	21.26%
Total		79	100%	13.5	100%

Fuente: Elaborado por la UACCI a partir de registros de DIGECOOB y DIGECCOM.

En total de los 57 objetivos específicos, la Cooperación Internacional no Reembolsable destinó esfuerzos para apoyar a 49 de ellos.

4.6 La Cooperación Internacional no Reembolsable en República Dominicana en el mediano plazo:

4.6.1 Flujos de Financiamiento No Reembolsable (2014-2017):

La eficacia e impacto de la Cooperación Internacional supone el establecimiento de una clara definición de objetivos y líneas de acción que permitan conducir el uso de los recursos externos con el objetivo de resolver los problemas más urgentes que agudizan las desigualdades predominantes y que, al mismo tiempo, limitan el potencial de desarrollo político, económico, social, ambiental, cultural y territorial de la nación.

Desde la perspectiva nacional, los esfuerzos realizados en el ámbito de la Cooperación Internacional deben servir de apoyo al cumplimiento de los objetivos y prioridades definidos en la planificación gubernamental (a corto, mediano y largo plazo) mediante un proceso de concertación y participación ciudadana.

De acuerdo a los registros de la Dirección General de Cooperación Bilateral (DIGECOOB) y la Dirección General de Cooperación Multilateral (DIGECOOM), el total de fondos de Cooperación no Reembolsable que recibiría el país entre los años 2014-2017, asciende a \$231.02 millones de dólares aproximadamente⁹(Ver Tabla 20).

Tabla 20. Monto Global de la Cooperación Internacional no Reembolsable 2014-2017 en dólares.

PROGRAMACIÓN PRESUPUESTARIA				
DONANTE	2014	2015	2016	TOTAL EN EL PERIODO 2014-2017
España	4,283,502.40			4,226,664.74
Francia	1,064,504.50			1,064,504.50
Alemania:	2,400,000.00			2,400,000.00
Japón	5,836,034.48	836,034.48	278,678.16	7,786,781.59
Taiwán	11,500,000.00	11,500,000.00		34,500,000.00
EEUU	6,292,055.18	3,000,000.00	250,000.00	12,909,413.17
Brasil	447,915.15			447,915.15
Chile	834,450.00			834,450.00
Colombia	69,041.00			69,041.00
SUB-TOTAL: BILATERAL	32,727,502.71	15,336,034.48	528,678.16	64,738,770.16
Unión Europea	23,757,672.01	36,919,857.71	36,919,857.71	141,157,769.64
UNICEF	1,000,000.00	1,500,000.00	-	4,000,000.00
PMA	51,000.00			51,000.00
UNFPA	1,071,418.02			1,071,418.02
BID	2,300,000.00	2,500,000.00	2,500,000.00	9,700,000.00
BID-FOMIN	2,500,000.00	2,600,000.00	2,600,000.00	10,300,000.00
SUB-TOTAL: MULTILATERAL	30,680,090.03	43,519,857.71	42,019,857.71	166,280,187.66
TOTAL GLOBAL	63,407,592.74	58,855,892.18	42,548,535.87	231,018,957.81

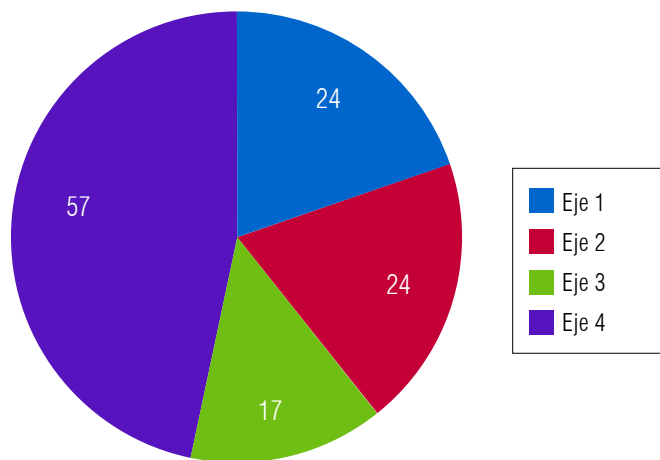
Fuente: Elaborado por la UACCI a partir de registros de DIGECOOB y DIGECOOM.

⁹La Declaración de París plantea la necesidad de una mayor previsibilidad en el envío de flujos de ayuda, a fin de permitir que los países en desarrollo realicen una planificación y una gestión eficaces de sus programas de desarrollo en el corto y mediano plazo. En la actualidad existen dificultades para obtener información exacta sobre la ayuda que recibirá el país a modo de donaciones, principalmente por el ejercicio fiscal de cada uno de los países que aportan recursos, así como la continua necesidad de fortalecer los sistemas nacionales de registro.

De conformidad con la fuente de financiamiento externo, el conjunto de Organismos Multilaterales de Cooperación que durante los próximos cuatro años apoyarán la República Dominicana representan la mayor participación en las donaciones, con monto global aproximado a US\$166,280,187.66, mientras que las fuentes de Cooperaciones Internacionales Bilaterales tienen una participación, con un monto global ascendente a US\$64,738,770.16 según aparecen en la Tabla 20.

De los 122 proyectos en ejecución o a ejecutarse durante el período en cuestión, 57 se encuentran vinculados al Eje 4 de la END, 24 están relacionados al Eje 1 y 24 al Eje 2, y las 17 intervenciones restantes se alinean al Eje 3 (Ver gráfico 21).

Gráfico 20. Total de intervenciones de Cooperación no Reembolsable según Ejes de la END, 2014-2017.

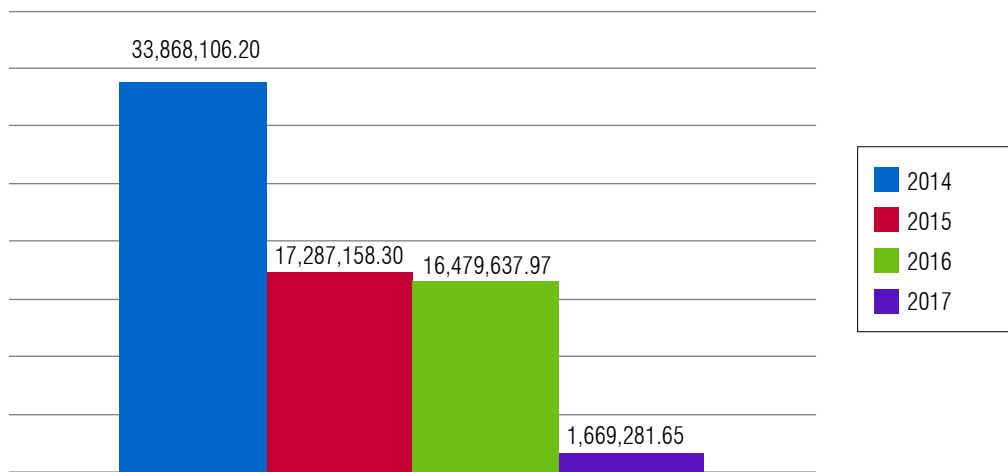


Fuente: Elaborado por la UACCI en base a registros de DIGECOOB y DIGECOOM, así como consulta a los cooperantes.

En el caso de la Cooperación Internacional bilateral, en el periodo de referencia, el Gráfico 21 muestra el comportamiento de los fondos no reembolsables. El promedio anual que espera recibir la República Dominicana es de US\$16,184,692.54. Este monto se ve afectado por la falta de registros para el año 2017 (Ver Gráfico 21).

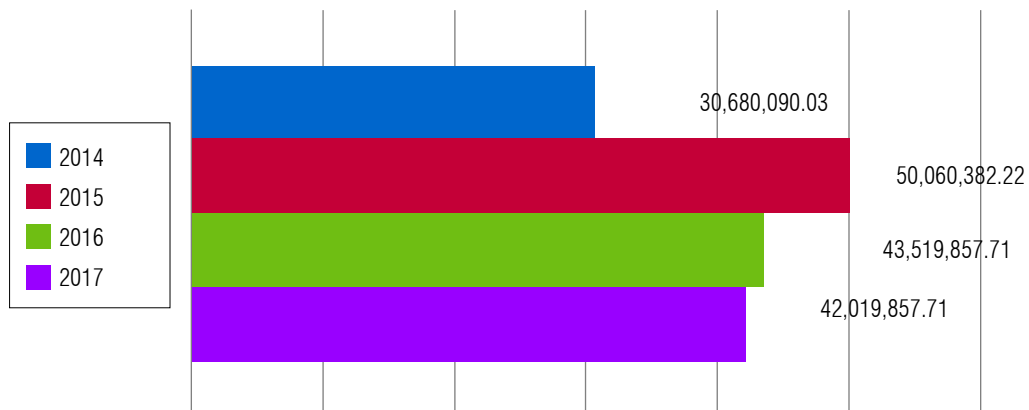
El Gráfico 22, muestra los flujos que el país recibiría por parte de los organismos multilaterales para el periodo de análisis. Como sucede con los flujos de la cooperación bilateral, para el 2017 los registros son insuficientes para caracterizar adecuadamente los flujos de Cooperación no Reembolsable. En promedio la Cooperación Internacional multilateral aportará US\$41,570,046.91.

Gráfico 21. Montos de Cooperación Internacional de Socios Bilaterales en el Periodo 2014-2017.



Fuente: Elaborado por la UACCI en base a registros de DIGECOOP y consulta a los cooperantes.

Gráfico 22. Montos de Cooperación Internacional de Socios Multilaterales en el Periodo 2014-2017.



Fuente: Elaborado por la UACCI en base a registros de DIGECOOP y consulta a los cooperantes.

Capítulo 5:

Lineamientos
Estratégicos de
la Cooperación
Internacional para
el Desarrollo

5. Lineamientos Estratégicos de la Cooperación para el Desarrollo:

5.1 Principios de la Cooperación Internacional en República Dominicana:

El entorno de actuación de la Cooperación Internacional al desarrollo en el país descansa sobre un conjunto de principios orientados a fortalecer la participación nacional en iniciativas a favor del desarrollo global, regional, insular y nacional de carácter sostenible, respetando los derechos humanos y mejorando la inserción y proyección del país en el espacio regional en cumplimiento de lo estipulado en la Ley No. 1-12 de la Estrategia Nacional de Desarrollo (END)¹⁰ y, por otro lado, asumiendo los compromisos nacionales derivados de la agenda de la eficacia de la AOD¹¹.

En concreto, los principios en los que se enmarca la dinámica de la Cooperación Internacional en República Dominicana se clasifican en dos grandes grupos: i) Principios de Eficacia para el Desarrollo; y, ii) Principios de Alianzas para el Desarrollo.

5.1.1 Principios de Eficacia para el Desarrollo:

Desde la perspectiva del ViceMinisterio de Cooperación Internacional (VIMICI), el concepto de eficacia para el desarrollo se refiere a la capacidad de articular los esfuerzos nacionales y el apoyo de la comunidad cooperante con el objetivo de producir resultados de desarrollo sostenibles en el marco de las prioridades definidas en los distintos instrumentos de planificación nacional.

¹⁰El Artículo No. 21 de la Ley No. 1-12 que establece los objetivos estratégicos y líneas de acción orientados al establecimiento de un Estado social democrático de derecho, dispone el mandato de consolidar las relaciones internacionales como instrumento de promoción del desarrollo nacional, la convivencia pacífica, el desarrollo global, regional, e insular sostenible y un orden internacional más justo en consonancia con los principios democráticos y el derecho internacional.

¹¹Véase Informe 2013 Cooperación Internacional no Reembolsable de la República Dominicana. Págs. 24-26.

La República Dominicana, desde el año 2005, ha manifestado su compromiso con el cumplimiento de los principios contenidos en la agenda de eficacia establecida en París. En ese entonces, la nación dominicana vislumbró una oportunidad extraordinaria que le permitiría gestionar la ayuda externa de manera más eficaz, y así avanzar en la promoción de un proceso de desarrollo que, a nivel país, es acompañado de una amplia reforma y modernización del Estado que articula y da coherencia, entre otros, a los procesos de formulación, gestión, seguimiento y evaluación de las políticas macroeconómicas y de desarrollo sostenible, en torno a un conjunto de objetivos concertados por los distintos actores económicos, políticos y sociales del país.

Los principios de eficacia para el desarrollo abarcan los compromisos contraídos tanto por países cooperantes como receptores, organismos internacionales, instituciones financieras internacionales y organizaciones de la sociedad civil para promover mayor efectividad en el logro de los resultados de desarrollo. Se agrupan en cinco grandes categorías: i) Apropriación Incluyente; ii) Alineación; iii) Armonización; iv) Gestión Orientada a Resultados; y, v) Responsabilidad Mutua.

Apropriación Incluyente. Las instituciones nacionales que participan de la gestión de la Cooperación Internacional ejercen una autoridad efectiva en el establecimiento de políticas, programas, proyectos y acciones de desarrollo que responden a los objetivos estratégicos y líneas de acción concertados por los distintos actores económicos, políticos y sociales del país.

Alineación. Los acuerdos establecidos con la comunidad cooperante en materia de asignación de recursos para el desarrollo se basan en las políticas, programas, proyectos, acciones y procedimientos definidos por las instituciones nacionales receptoras del apoyo externo.

Armonización. La comunidad cooperante participa activamente de las Mesas Sectoriales de Coordinación de la Cooperación Internacional (MCCI), con el propósito de lograr una mayor complementariedad y transparencia en los esfuerzos realizados para la promoción del desarrollo nacional.

Gestión Orientada a Resultados. Las instituciones nacionales, receptoras de recursos técnicos y financieros externos proporcionan al VIMICI información oportuna y de calidad para mejorar la toma de decisiones en la gestión de la Cooperación Internacional en el país con base en los indicadores que conforman el Sistema de Información de la Cooperación Internacional (SICI).

Mutua Responsabilidad. Los distintos actores que participan del proceso de gestión de la Cooperación Internacional en el país proporcionan al VIMICI información oportuna y de calidad que permita dar cuenta, de forma transparente, a la sociedad dominicana respecto del uso de los recursos disponibles para el desarrollo.

5.1.2 Principios de Alianzas para el Desarrollo:

A lo largo de la década del 2000, el escenario mundial sufrió cambios significativos que han conducido a una profunda revisión y re-composición de los actores involucrados en la agenda de cooperación y la agenda de eficacia imperante. Se evidencia un débil cumplimiento de los ODM a nivel global. La crisis económica y financiera mundial ha provocado importantes recortes de los flujos desembolsados hacia los países en desarrollo. No obstante, la existencia de un nuevo contexto geopolítico se ha traducido en el fortalecimiento de algunos países en desarrollo, elevando la participación de las relaciones de Cooperación Sur-Sur, Triangular y Regional.

En América Latina y el Caribe se han mejorado los esfuerzos por desarrollar un proyecto político estratégico que permita alcanzar un posicionamiento de mayor peso en el sistema internacional de la ayuda, favoreciendo una participación más destacada en el planteamiento de soluciones respecto de los distintos procesos de desarrollo con impacto global y, por otro lado, incrementando considerablemente el intercambio de aprendizajes y experiencias para la promoción del desarrollo de los países de la región.

La intensidad con la cual se han producido las transformaciones en la arquitectura de la Cooperación Internacional para el desarrollo supone que la consecución de las prioridades definidas por los países requerirá del establecimiento de alianzas que permitan ejecutar y potenciar los

resultados de interés en el ámbito económico, político y social; aprovechando las sinergias existentes y los esfuerzos realizados para garantizar un desarrollo sostenible que reduzca la desigualdad y mejore la distribución de la riqueza en los países de la región.

A tal propósito, en virtud de la prioridad que reviste la Cooperación Sur-Sur, Triangular y Regional para el VIMICI, la gestión de la Cooperación Internacional con países de similares niveles de desarrollo se realiza dentro de los límites que establecen los principios de: i) Horizontalidad; ii) Solidaridad; iii) Consenso; iv) Complementariedad; y, v) Equidad.

Horizontalidad. La colaboración entre los países de la región se produce de forma voluntaria. No se establecen condiciones. Las decisiones respecto a la asignación y uso de los recursos disponibles para el desarrollo implican una participación más o menos igualitaria entre los actores de los distintos países involucrados.

Solidaridad. Los programas, proyectos y acciones derivados de las modalidades de Cooperación Sur-Sur, Triangular y Regional se orientan a reducir las desigualdades políticas económicas y sociales existentes entre los países de la región, garantizando el respeto de los derechos fundamentales de las personas.

Consenso. Los programas, proyectos y acciones derivados de las modalidades de Cooperación Sur-Sur, Triangular y Regional responden al establecimiento de consensos entre los distintos responsables de cada país en un marco de negociación común (por ejemplo, las comisiones mixtas o sus equivalentes).

Complementariedad. La complementariedad implica la disponibilidad de afrontar coordinadamente (con el resto de los países de la región) los efectos de las múltiples interrelaciones políticas, económicas y sociales que se producen a escala global. Igualmente, la complementariedad hace referencia al aprovechamiento de experiencias o instituciones regionales preexistentes para mejorar el impacto de los esfuerzos encaminados a la promoción del desarrollo regional.

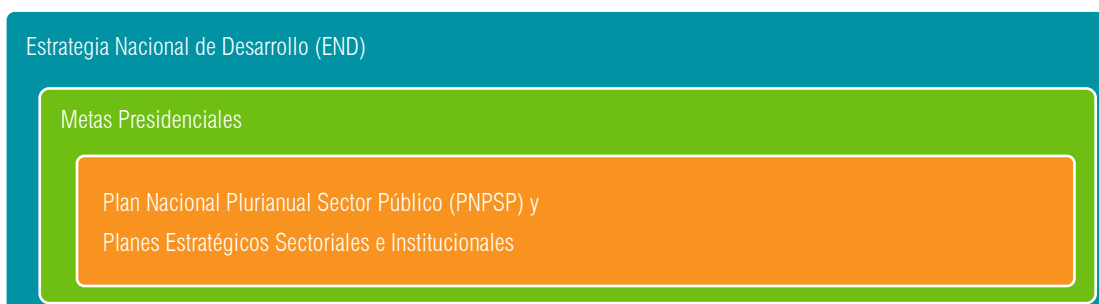
Equidad. Los programas, proyectos y acciones derivados de las modalidades de Cooperación Sur-Sur, Triangular y Regionales se llevan a cabo procurando una distribución equitativa de los beneficios y costos entre todos los participantes. En lo que respecta a los costos de las intervenciones son asumidos de manera compartida y proporcional a las posibilidades reales de cada contraparte.

5.2 Direccionamiento de la Cooperación Internacional:

La Cooperación Internacional y, en consecuencia, su eficacia e impacto supone el establecimiento de una clara definición de objetivos y líneas de acción que permitan conducir el aprovechamiento de los recursos externos con el objetivo de resolver los problemas más urgentes que agudizan las desigualdades existentes y que, al mismo tiempo, limitan el potencial de desarrollo político, económico, social, ambiental, cultural y territorial de la nación.

La Ilustración 1 muestra los distintos esquemas estratégicos que caracterizan la gestión de la Cooperación Internacional en el país. Las prioridades y objetivos de desarrollo identificados en la END, las Metas Presidenciales, el Plan Nacional Plurianual del Sector Público (PNPSP) y, a su vez, en los distintos Planes Estratégicos Sectoriales e Institucionales constituyen el núcleo hacia el cual se dirigen los esfuerzos del VIMICI orientados a articular la oferta de Cooperación Internacional a aquellas áreas en las que persisten mayores brechas para el desarrollo. La responsabilidad del VIMICI consiste en acercar los recursos disponibles para el desarrollo al conjunto de áreas y objetivos contenidos en los distintos instrumentos de planificación antes descritos.

Ilustración 1. Esquemas Estratégicos de la Gestión de la Cooperación Internacional en República Dominicana.



Fuente: Elaborado por la UACCI.

La Tabla 1 muestra un marco de prioridades para la gestión de la Cooperación Internacional en República Dominicana. Tales objetivos constituyen una síntesis de los elementos comunes establecidos en la END, el PNPSP y las Metas Presidenciales para el período 2014-2016.

Tabla 21. Áreas y Objetivos Prioritarios de la Cooperación Internacional en República Dominicana.

Área(s):	Objetivo(s):
Educación	<ul style="list-style-type: none"> • Implantar y garantizar un sistema educativo de calidad. • Universalizar la educación desde el nivel hasta completar el nivel medio.
Salud y Seguridad Social Integral	<ul style="list-style-type: none"> • Garantizar el acceso a un modelo que privilegie la promoción de la salud y prevención de enfermedad mediante la consolidación del Sistema Nacional de Salud. • Universalizar el aseguramiento en salud para garantizar el acceso a servicios de salud y reducir el gasto de bolsillo. • Garantizar un sistema universal, único y sostenible de Seguridad Social frente a los riesgos de vejez, discapacidad y sobrevivencia.
Igualdad de Derechos y Oportunidades	<ul style="list-style-type: none"> • Equidad e igualdad de oportunidades entre hombres y mujeres. • Disminuir la pobreza mediante un efectivo y eficiente Sistema de Protección Social. • Protección de niños, niñas, adolescentes y jóvenes. • Protección de adultos mayores en situación de vulnerabilidad. • Protección de las personas discapacitadas.
Desarrollo Local y Cohesión Territorial	<ul style="list-style-type: none"> • Desarrollo local para la cohesión territorial.
Vivienda	<ul style="list-style-type: none"> • Asentamientos humanos seguros y dignos. • Acceso universal a servicios de agua potable y saneamiento.
Cultura e Identidad Nacional	<ul style="list-style-type: none"> • Promoción cultural y artística para el desarrollo.
Deporte y Recreación Física	<ul style="list-style-type: none"> • Actividades físicas y deportivas para elevar la calidad de vida.
Energía Eficiente y Sostenible	<ul style="list-style-type: none"> • Asegurar un suministro confiable de electricidad, a precios competitivos y en condiciones de sostenibilidad financiera y ambiental. • Garantizar un suministro de combustibles confiable, diversificado, a precios competitivos y en condiciones de sostenibilidad ambiental.
Competitividad e Innovación	<ul style="list-style-type: none"> • Clima de inversión y negocios pro-competitivo. • Paz laboral. • Educación superior de calidad. • Ciencia, tecnología e innovación. • Acceso universal y uso productivo de las TIC. • Infraestructura y servicios de transporte y logística.

Empleo	<ul style="list-style-type: none"> • Inversión para la generación de empleo decente. • Formación técnico profesional para el trabajo. • Eficiencia y productividad de las Mipymes.
Fomento a la Producción	<ul style="list-style-type: none"> • Desarrollo exportador. • Agropecuaria competitiva y sostenible. • Desarrollo del sector Manufacturero. • Turismo Sostenible.
Manejo Sostenible del Medio Ambiente	<ul style="list-style-type: none"> • Proteger y usar de forma sostenible los bienes y servicios de los ecosistemas, la biodiversidad y el patrimonio natural de la nación, incluidos los recursos marinos. • Desarrollar una gestión integral de desechos, sustancias contaminantes y fuentes de contaminación. • Gestionar el recurso agua de manera eficiente y sostenible, para garantizar la seguridad hídrica.
Gestión de Riesgos	<ul style="list-style-type: none"> • Gestión integral de riesgo frente a desastres.
Adaptación al Cambio Climático	<ul style="list-style-type: none"> • Reducir la vulnerabilidad al cambio climático y contribuir a la mitigación de sus causas.
Seguridad Ciudadana y Convivencia Pacífica	<ul style="list-style-type: none"> • Respeto a la Ley. • Seguridad Ciudadana. • Defensa Nacional.

5.3 Desafíos del Financiamiento para el Desarrollo en República Dominicana:

República Dominicana enfrenta importantes retos en materia de gestión de recursos para el desarrollo. La promulgación de la Ley No. 1-12 que establece la END dispone la necesidad de alcanzar un pacto fiscal entre las distintas fuerzas políticas, económicas y sociales de la nación con la finalidad de otorgar el apoyo requerido para financiar la visión de desarrollo que se espera alcanzar para 2030.

El pacto fiscal conlleva una reestructuración de carácter integral en el marco de una legislación de responsabilidad fiscal que permita definir los límites normativos y sanciones que aseguren un debido cumplimiento de los compromisos concertados. En ese sentido, el pacto fiscal se orientará a: i) reducir la evasión fiscal; ii) elevar la calidad, eficiencia y transparencia del gasto público; iii) elevar la eficiencia, transparencia y equidad de la estructura tributaria; iv) consolidar en el Código Tributario los regímenes de incentivos; v) racionalizar los esquemas tarifarios en la provisión de servicios públicos; vi) elevar la presión tributaria para viabilizar el logro de los ob-

jetivos de desarrollo sostenible contenidos en la END 2030; vii) dar cumplimiento a los distintos acuerdos comerciales que poseen implicaciones fiscales; y viii) garantizar la sostenibilidad fiscal de largo plazo en el marco de una ley de responsabilidad fiscal que permita elevar el ahorro corriente e implementar políticas contra cíclicas.

Evidentemente, el nivel de financiamiento requerido para la promoción del conjunto de objetivos y lineamientos económicos, políticos, sociales y medioambientales predominantes en la República Dominicana supone, del mismo modo, un incremento de los recursos de AOD, lo cual se contrapone a las medidas de rescate fiscal y monetario aplicadas por la mayoría de las principales economías desarrolladas para enfrentar los efectos de la crisis global, vulnerando la posibilidad de aumentar los flujos de asistencia para el desarrollo de manera sustancial en el corto plazo.

A pesar de lo anterior, es indudable la contribución al bienestar global derivado de las externalidades positivas que se producen mediante la interacción entre países cooperantes y receptores en el sistema internacional de Cooperación para el Desarrollo.

La AOD destinada a la reducción de la pobreza, la estabilidad económica y financiera mundial, el comercio, la protección del medio ambiente, la creación de conocimiento, la prevención de enfermedades y el control de delitos transfronterizos, como el tráfico de drogas y el lavado de dinero tiene una amplia capacidad potencial de beneficiar al resto de los países, favoreciendo la estabilidad y la paz mundial (Fallon y otros, 2001; Eyben y Lister, 2004¹²).

En particular, el apoyo externo destinado a la reducción de la pobreza tendría un considerable efecto directo en el número de personas viviendo en condiciones de precariedad y un efecto indirecto adicional, dado que el crecimiento de este grupo podría conducir al aumento de la inversión en otros países y, de este modo, al incremento de la demanda de esos países, lo que tendría repercusiones positivas sobre el crecimiento en todo el mundo (Eyben y Lister, 2004; Fallon y otros, 2001¹³).

¹² Citado por CEPAL (2011). "El Financiamiento para el Desarrollo y los Países de Renta Media: Nuevos Desafíos".

¹³ Idem.

Ante este panorama, la Comunidad Internacional debe urgentemente continuar explorando nuevas e innovadoras formas de movilizar recursos para el desarrollo que sean adicionales y no sustitutos de los flujos de AOD. El sistema de Cooperación Internacional debe buscar una respuesta integral y amplia para el problema del desarrollo que no solo se oriente a las necesidades de los países de bajos ingresos, sino que también considere las necesidades y vulnerabilidades heterogéneas presentes en los países de renta media.

Los países del norte y del sur se han unido en diferentes ocasiones para elaborar mecanismos de financiación innovadores para el desarrollo. Las propuestas abarcan desde impuestos globales específicos hasta mecanismos para facilitar las donaciones voluntarias privadas de un individuo a otro. Algunas de las propuestas ya se están llevando a cabo, y los resultados son alentadores. No obstante, aún queda mucho por hacer, por lo que la Comunidad Internacional deberá continuar su labor en este sentido. De igual forma, en el marco de los acuerdos suscritos en Accra y Busan, se abre una nueva puerta en los países con la inclusión de nuevos actores del desarrollo, esta es la participación activa del sector privado y la sociedad civil, los que sin duda alguna ofrecen nuevas posibilidades. Indudablemente, son potenciales recursos que deben ser explotados mediante la creación de conciencia y la invitación para que desempeñen su papel de co-actores del desarrollo.

Bibliografía:

- Banco Central de la República Dominicana. Base de Datos en Línea < <http://www.bancentral.gov.do/> >.
- Banco Mundial (2014). “*Global Economic Prospects. Copying with Policy Normalization in High-Income Countries*”.
- Banco Mundial (2014). “*Riesgo y Oportunidad. La Administración del Riesgo como Instrumento de Desarrollo. Informe sobre el Desarrollo Mundial*”.
- Comisión Económica para América Latina y el Caribe (CEPAL, 2011). “*El Financiamiento para el Desarrollo y los Países de Renta Media: Nuevos Desafíos*”.
- CEPAL (2012). “*Los Países de Renta Media: Un Nuevo Enfoque Basado en Brechas Estructurales*”.
- Fondo Monetario Internacional (FMI, 2014). “*Perspectivas de la Economía Mundial*”.
- Ministerio de Economía, Planificación y Desarrollo (MEPyD, 2013). “*Plan Estratégico Institucional 2013-2016*”.
- Ministerio de Hacienda de la República Dominicana. Base de Datos en Línea < <http://www.hacienda.gov.do/> >.
- Naciones Unidas (2013). “*Objetivos de Desarrollo del Milenio. Informe de 2013*”.
- Naciones Unidas (2011). “*Marco para Acelerar el Logro de los ODM: Nota Operacional*”.
- Naciones Unidas (2010). “*Destrabando el Progreso: Aceleración de los ODM en la Recta Final Hacia 2015*”.
- Naciones Unidas (2010). “*The Millennium Development Goals Report*”.
- OCDE Stats Extracts. Base de Datos en Línea < <http://stats.oecd.org> >.
- Programa de las Naciones Unidas para el Desarrollo (PNUD, 2005). “*Invirtiendo en el Desarrollo: Un Plan Práctico*”. Millennium Project.

Anexos:

Programas y
Proyectos de
Cooperación
Internacional

Anexo I: Programas, Proyectos y Acciones, según Cooperante, 2013:

Tabla 22. Total de Proyectos de la Agencia Alemana de Cooperación Técnica (GIZ).

Agencia Alemana de Cooperación Técnica (GIZ)							
Cantidad de Proyectos por Provincia*	Cantidad de Proyectos por Ejes	Cantidad de Proyectos por Sector	Cantidad de Proyectos por Tipo de Institución Ejecutora				
Dajabón	1	Eje 4	2	Medio Ambiente	1	Gobierno Central	1

Tabla 23. Total de Proyectos de la Agencia Brasileña de Cooperación Internacional (ABC).

Agencia Brasileña de Cooperación Internacional (ABC)							
Cantidad de Proyectos por Provincia*	Cantidad de Proyectos por Ejes	Cantidad de Proyectos por Sector	Cantidad de Proyectos por Tipo de Institución Ejecutora				
	1	Eje 1	2	No Identificado	1	Gobierno Central	12
Santo Domingo	1	Eje 2	2	Administración General	2	Organización de la Sociedad Civil	1
San Cristóbal	1	Eje 3	7	Agropecuaria y Pesca	2		
San Pedro de Macorís	2	Eje 4	2	Educación	3		
Santiago	1			Educación Superior	1		
Santo Domingo	7			Industria y Comercio	1		
				Protección del Aire, Agua y Suelo	2		
				Salud	1		

Tabla 24. Total de Proyectos de la Agencia de Cooperación Internacional de Chile (AGCI).

Agencia de Cooperación Internacional de Chile (AGCI)							
Cantidad de Proyectos por Provincia*	Cantidad de Proyectos por Ejes	Cantidad de Proyectos por Sector	Cantidad de Proyectos por Tipo de Institución Ejecutora				
Azua	1	Eje 2	2	Educación Superior	1	Gobierno Central	3
Santiago	1	Eje 3	2	Salud	2	Institución Descentralizada	1
Santo Domingo	2			Trabajo	1		

Tabla 25. Total de Proyectos de la Agencia de Cooperación Internacional de Japón (JICA).

Agencia de Cooperación Internacional de Japón (JICA)							
Cantidad de Proyectos por Provincia*	Cantidad de Proyectos por Ejes	Cantidad de Proyectos por Sector	Cantidad de Proyectos por Tipo de Institución Ejecutora				
Dajabón	5	Eje 1	2	Administración General	3	Gobierno Central	7
Santo Domingo	1	Eje 2	6	Agropecuaria y Pesca	2	Institución Descentralizada	1
Duarte	1	Eje 3	2	Gestión de Riesgo	1	Organización de la Sociedad Civil	1
Hermanas Mirabal	1	Eje 4	1	Protección de la Biodiversidad	2		
María Trinidad Sánchez	1			Protección del Aire, Agua y Suelo	2		
Nacional	2			Salud	2		
Puerto Plata	6			Servicios Municipales	1		
Samaná	1			Turismo	1		
San Cristóbal	1						
Santiago	1						

Tabla 26. Total de Proyectos de la Agencia de Estados Unidos para el Desarrollo Internacional (USAID).

Agencia de Estados Unidos para el Desarrollo Internacional (USAID)							
Cantidad de Proyectos por Provincia*	Cantidad de Proyectos por Ejes		Cantidad de Proyectos por Sector		Cantidad de Proyectos por Tipo de Institución Ejecutora		
Azua	1	Eje 1	2	Administración General	3	Empresa Pública No Financiera	5
Dajabón	2	Eje 2	2	Agropecuario	1	Organización de la Sociedad Civil	21
Santo Domingo	5	Eje 3	7	Agropecuario y Pesca	8	Sector Privado	3
Duarte	2	Eje 4	20	Defensa Nacional	1	Universidad	2
Elías Piña	1			Educación	2		
Españillat	2			Justicia y Orden Público	2		
Hato Mayor	1			Multisectorial	1		
Hermanas Mirabal	1			Protección de la Biodiversidad	3		
La Altagracia	2			Salud	8		
La Vega	4			Turismo	2		
Monseñor Nouel	1						
Montecristi	2						
N/D	1						
Nacional	20						
Peravia	3						
Puerto Plata	2						
Samaná	1						
San Cristóbal	3						
San José de Ocoa	3						
San Juan de la Maguana	1						
Santiago	4						

Tabla 27. Total de Proyectos de la Agencia Española de Cooperación Internacional para el Desarrollo (AECID).

Agencia Española de Cooperación Internacional para el Desarrollo (AECID)							
Cantidad de Proyectos por Provincia*	Cantidad de Proyectos por Ejes		Cantidad de Proyectos por Sector		Cantidad de Proyectos por Tipo de Institución Ejecutora		
	1	Eje 1	7	No Identificado	1	Gobierno Central	14
Bahoruco	1	Eje 2	4	Administración General	1	Institución Descentralizada	1
Barahona	3	Eje 3	2	Agropecuario y Pesca	1	Organización de la Sociedad Civil	1
Santo Domingo	11	Eje 4	3	Agua Potable y Alcantarillado	1		
Independencia	1			Deportes, Recreación y Cultural	2		
Pedernales	1			Educación	1		
Puerto Plata	1			Gestión de Riesgo	1		
San Juan de la Maguana	1			Justicia y Orden Público	5		
Santiago	1			Medio Ambiente	1		
				Servicios Municipales	1		
				Trabajo	1		

Tabla 28. Total de Proyectos de la Agencia Mexicana de Cooperación Internacional para el Desarrollo (AMEXID).

Agencia Mexicana de Cooperación Internacional para el Desarrollo (AMEXID)							
Cantidad de Proyectos por Provincia*		Cantidad de Proyectos por Ejes		Cantidad de Proyectos por Sector		Cantidad de Proyectos por Tipo de Institución Ejecutora	
Nacional	3	Eje 1	1	Administración General	1	Empresa Pública No Financiera	3
		Eje 2	1	Educación Superior	1		
		Eje 3	1	Industria y Comercio	1		

Tabla 29. Total de Proyectos de la Agencia Presidencial de la Cooperación Internacional de Colombia (APC).

Agencia Presidencial de Cooperación Internacional de Colombia (APC)							
Cantidad de Proyectos por Provincia*		Cantidad de Proyectos por Ejes		Cantidad de Proyectos por Sector		Cantidad de Proyectos por Tipo de Institución Ejecutora	
Santo Domingo	1	Eje 3	1	Industria y Comercio	1	Gobierno Central	1

Tabla 30. Total de Proyectos del Banco de Desarrollo del Gobierno Alemán (KFW).

Banco de Desarrollo del Gobierno Alemán (KFW)							
Cantidad de Proyectos por Provincia*		Cantidad de Proyectos por Ejes		Cantidad de Proyectos por Sector		Cantidad de Proyectos por Tipo de Institución Ejecutora	
	1	Eje 4	38	Medio Ambiente	38		2
Bahoruco	5					Gobierno Central	2
Barahona	8					Gobierno Local	7
Dajabón	9					Organización de la Sociedad Civil	21
Elías Piña	17					Sector Privado	5
Independencia	3					Universidad	1
Pedernales	1						
San Juan de la Maguana	3						

Tabla 31. Total de Proyectos de la Embajada de China (Taiwán).

Embajada de China (Taiwán)							
Cantidad de Proyectos por Provincia*		Cantidad de Proyectos por Ejes		Cantidad de Proyectos por Sector		Cantidad de Proyectos por Tipo de Institución Ejecutora	
Bahoruco	2	Eje 1	5	Administración General	3	Empresa Pública No Financiera	1
Barahona	1	Eje 2	7	Agropecuaria y Pesca	3	Gobierno Central	9
Santo Domingo	1	Eje 3	4	Asistencia Social	3	Institución Descentralizada	3
El Seibo	1	Eje 4	1	Educación Superior	1	Organización de la Sociedad Civil	2
Elías Piña	1			Formación técnico profesional	3	Universidad	1
Monte Plata	1			Industria y Comercio	2		
Nacional	5			Infraestructura	1		
San José de Ocoa	1			Protección de la Biodiversidad	1		
San Juan de la Maguana	1						
Santiago	2						
Santo Domingo	3						

Anexo II: Programas, Proyectos y Acciones, según Eje Estratégico de la END, 2013:

Tabla 32. Total de Proyectos Alineados al Eje Estratégico No. 1 de la END.

Eje 1							
Cantidad de Proyectos por Provincia*	Cantidad de Proyectos por Cooperantes	Cantidad de Proyectos por Modalidad	Cantidad de Proyectos por Tipo de Institución Ejecutora				
Dajabón	1	Agencia Brasileña de Cooperación Internacional (ABC)	2	Norte-Sur	16	Empresa Pública No Financiera	1
Santo Domingo	13	Agencia de Cooperación Internacional de Japón (JICA)	2	Sur-Sur	3	Gobierno Central	14
Monte Plata	1	Agencia de Estados Unidos para el Desarrollo Internacional (USAID)	2			Organización de la Sociedad Civil	4
San José de Ocoa	1	Agencia Española de Cooperación Internacional para el Desarrollo (AECID)	7				
Santiago	1	Agencia Mexicana de Cooperación Internacional para el Desarrollo (AMEXCID)	1				
Nacional	3	Embajada de China (Taiwan)	5				

Gráfico 23. Total de Proyectos según Socio Cooperante Alineados al Eje Estratégico No. 1 de la END.

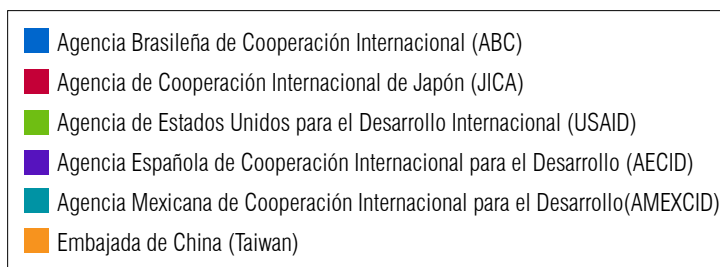
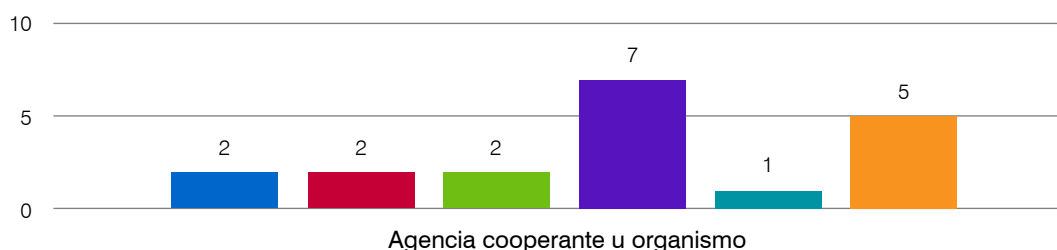


Tabla 33. Total de Proyectos Alineados al Eje Estratégico No. 2 de la END.

Eje 2							
Cantidad de Proyectos por Provincia*	Cantidad de Proyectos por Cooperantes	Cantidad de Proyectos por Modalidad	Cantidad de Proyectos por Tipo de Institución Ejecutora				
Barahona	2	Agencia Brasileña de Cooperación Internacional (ABC)	1	Norte-Sur	18	Empresa Pública No Financiera	1
Santo Domingo	5	Agencia de Cooperación Internacional de Chile (AGCI)	2	Sur-Sur	4	Gobierno Central	15
Duarte	1	Agencia de Cooperación Internacional de Japón (JICA)	6			Institución Descentralizada	5
El Seibo	1	Agencia de Estados Unidos para el Desarrollo Internacional (USAID)	2			Organización de la Sociedad Civil	3
Elías Piña	1	Agencia Española de Cooperación Internacional para el Desarrollo (AECID)	4				
Hermanas Mirabal	1	Agencia Mexicana de Cooperación Internacional para el Desarrollo (AMEXCID)	1				
María Trinidad Sánchez	1	Embajada de China (Taiwan)	6				
Puerto Plata	2						
Samaná	1						
San Cristóbal	1						
San Juan de la Maguana	2						
Santiago	2						
Nacional	8						

Gráfico 24. Total de Proyectos según Socio Cooperante Alineados al Eje Estratégico No. 2 de la END.

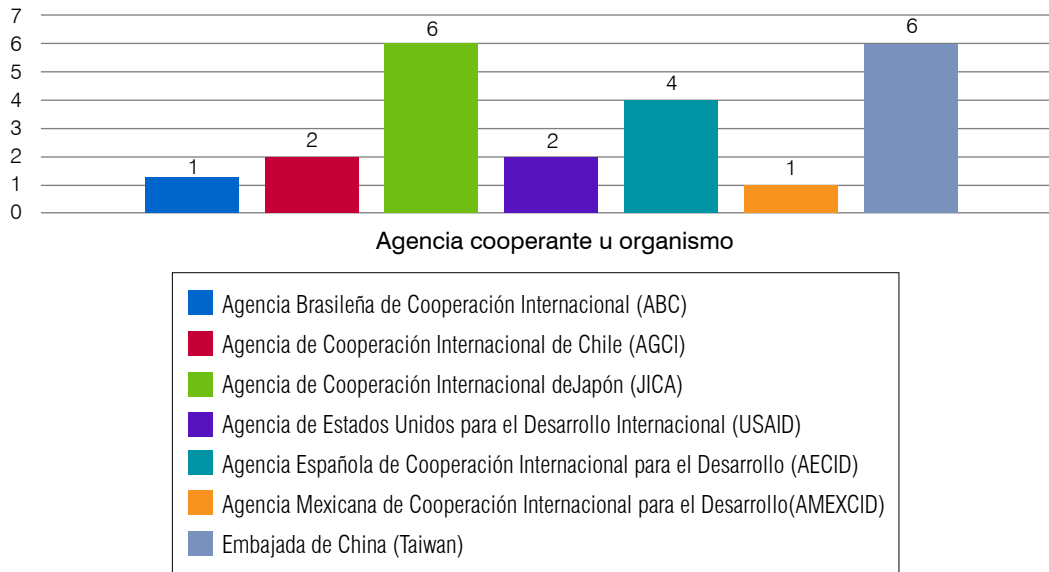


Tabla 34. Total de Proyectos Alineados al Eje Estratégico No. 3 de la END.

Eje 3							
Cantidad de Proyectos por Provincia*	Cantidad de Proyectos por Cooperantes	Cantidad de Proyectos por Modalidad	Cantidad de Proyectos por Tipo de Institución Ejecutora				
Azua	1	Agencia Brasileña de Cooperación Internacional (ABC)	7	Norte-Sur	15	Empresa Pública No Financiera	6
Barahona	1	Agencia de Cooperación Internacional de Chile (AGCI)	2	Sur-Sur	11	Gobierno Central	14
Dajabón	1	Agencia de Cooperación Internacional de Japón (JICA)	2			Institución Descentralizada	2
Santo Domingo	12	Agencia de Estados Unidos para el Desarrollo Internacional (USAID)	7			Organización de la Sociedad Civil	1
Duarte	2	Agencia Española de Cooperación Internacional para el Desarrollo (AECID)	2			Sector Privado	2
Espailat	1	Agencia Mexicana de Cooperación Internacional para el Desarrollo (AMEXCID)	1			Universidad	1

Hermanas Mirabal	1	Agencia Presidencial de Cooperación Internacional de Colombia (APC)	1			
La Altagracia	1	Embajada de China (Taiwán)	4			
La Vega	2					
Monseñor Nouel	1					
Montecristi	2					
N/D	1					
Peravia	2					
Puerto Plata	3					
Samaná	1					
San Cristóbal	2					
San José de Ocoa	2					
San Pedro de Macorís	2					
Santiago	6					
Nacional	4					

Gráfico 25. Total de Proyectos según Socio Cooperante Alineados al Eje Estratégico No. 3 de la END.

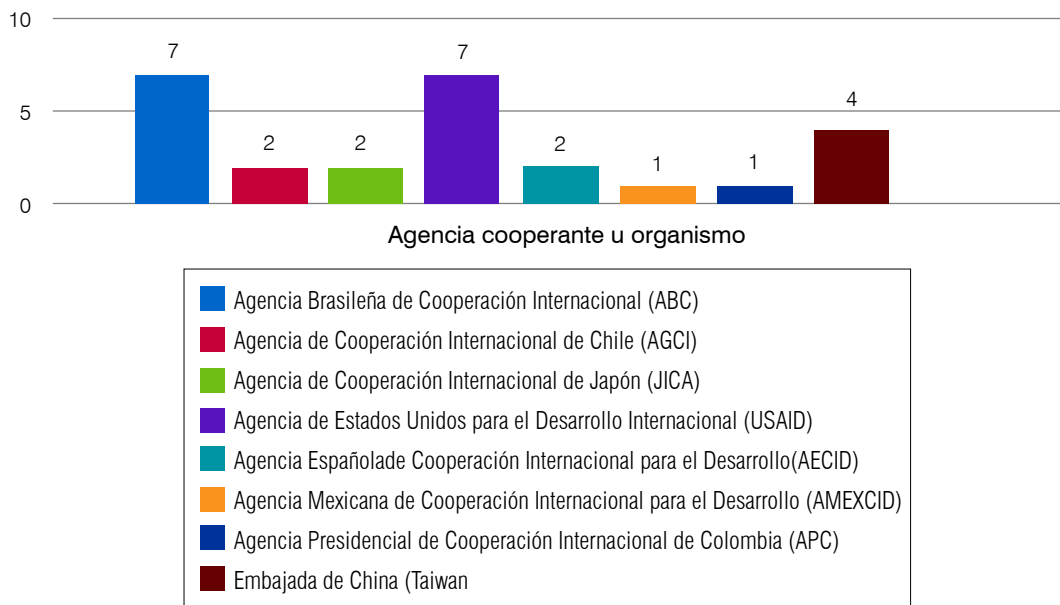
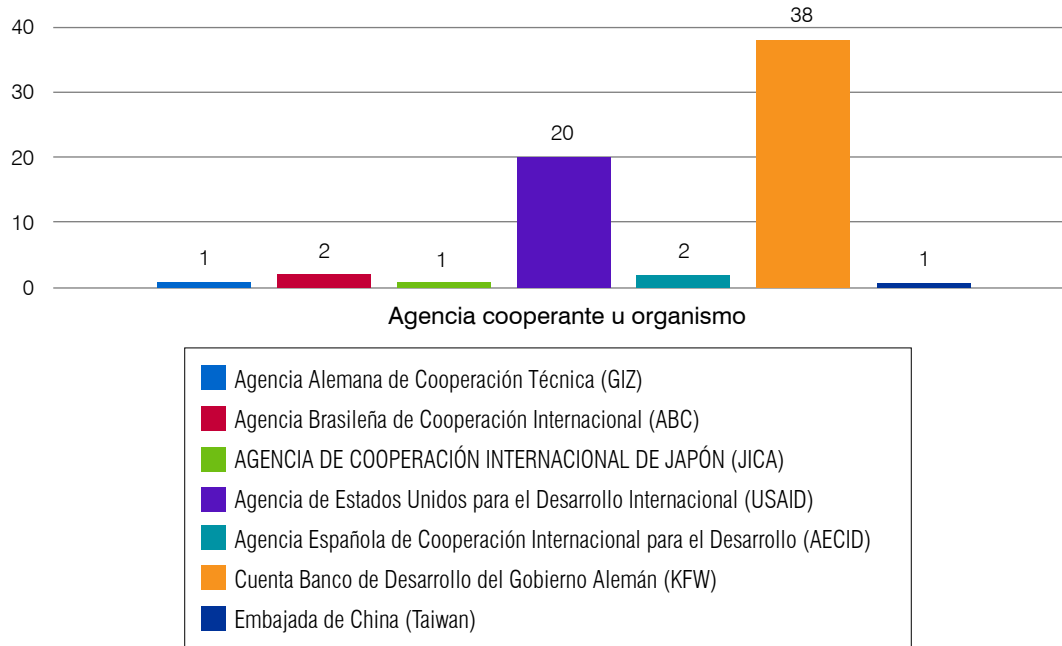


Tabla 35. Total de Proyectos Alineados al Eje Estratégico No. 4 de la END.

Eje 4							
Cantidad de Proyectos por Provincia*		Cantidad de Proyectos por Cooperantes		Cantidad de Proyectos por Modalidad		Cantidad de Proyectos por Tipo de Institución Ejecutora	
Azua	1	Agencia Alemana de Cooperación Técnica (GIZ)	1	Norte-Sur	62	Vacio	3
Bahoruco	7	Agencia Brasileña de Cooperación Internacional (ABC)	2	Sur-Sur	2	Empresa Pública No Financiera	1
Barahona	8	AGENCIA DE COOPERACIÓN INTERNACIONAL DE JAPÓN (JICA)	1			Gobierno Central	6
Dajabón	10	Agencia de Estados Unidos para el Desarrollo Internacional (USAID)	20			Gobierno Local	7
Santo Domingo	3	Agencia Española de Cooperación Internacional para el Desarrollo (AECID)	2			Institución Descentralizada	1
Elias Piña	15	Cuenta Banco de Desarrollo del Gobierno Alemán (KFW)	38			Organización de la Sociedad Civil	39
Españillat	1	Embajada de China (Taiwan)	1			Sector Privado	6
Hato Mayor	1					Universidad	3
Independencia	4						
La Altagracia	1						
La Vega	2						
N/I	3						
Pedernales	2						
Peravia	1						
Puerto Plata	1						
San Cristóbal	2						
San José de Ocoa	1						
San Juan de la Maguana	4						
Santiago	1						
Nacional	15						

Gráfico 26. Total de Proyectos según Socio Cooperante Alineados al Eje Estratégico No. 4 de la END.



Anexo III: Programas, Proyectos y Acciones según Sector, 2013:

Tabla 36. Total de Proyectos correspondientes al Sector Administración General.

Sector Administración General							
Cantidad de Proyectos por Provincia*	Cantidad de Proyectos por Cooperantes	Cantidad de Proyectos por Modalidad	Cantidad de Proyectos por Tipo de Institución Ejecutora				
Barahona	1	Agencia Brasileña de Cooperación Internacional (ABC)	2	Norte-Sur	10	Empresa Pública No Financiera	1
Dajabón	1	Agencia de Cooperación Internacional de Japón (JICA)	3	Sur-Sur	3	Gobierno Central	8
Santo Domingo	4	Agencia de Estados Unidos para el Desarrollo Internacional (USAID)	3			Institución Descentralizada	1
El Seibo	1	Agencia Española de Cooperación Internacional para el Desarrollo (AECID)	1			Organización de la Sociedad Civil	3
Puerto Plata	1	Agencia Mexicana de Cooperación Internacional para el Desarrollo (AMEXCID)	1				
Santo Domingo	3	Cuenta Banco de Desarrollo del Gobierno Alemán (KfW)	3				
Nacional	4	Embajada de China (Taiwán)					

Tabla 37. Total de Proyectos correspondientes al Sector Agropecuario y Pesca.

Agropecuario y Pesca							
Cantidad de Proyectos por Provincia*	Cantidad de Proyectos por Cooperantes	Cantidad de Proyectos por Modalidad	Cantidad de Proyectos por Tipo de Institución Ejecutora				
Azua	1	Agencia de Estados Unidos para el Desarrollo Internacional (USAID)	1	Norte-Sur	15	Empresa Pública No Financiera	5
Barahona	1	Agencia Brasileña de Cooperación Internacional (ABC)	2	Sur-Sur	2	Gobierno Central	4
Dajabón	1	Agencia de Cooperación Internacional de Japón (JICA)	2			Institución Descentralizada	2
Santo Domingo	4	Agencia de Estados Unidos para el Desarrollo Internacional (USAID)	8			Organización de la Sociedad Civil	3

Duarte	2	Agencia Española de Cooperación Internacional para el Desarrollo (AECID)	1			Sector Privado	3
Eliás Piña	1	Embajada de China (Taiwan)	3				
Espailat	2						
Hermanas Mirabal	1						
La altagracia	1						
La Vega	4						
Monseñor Nouel	1						
Monte Plata	1						
Montecristi	2						
N/I	1						
Peravia	3						
Puerto Plata	3						
Samaná	1						
San Cristóbal	3						
San José de Ocoa	4						
Santiago	5						
Nacional	1						
Santo Domingo	2						

Tabla 38. Total de Proyectos correspondientes al Sector Agua Potable y Alcantarillado.

Sector Agua Potable y Alcantarillado							
Cantidad de Proyectos por Provincia*		Cantidad de Proyectos por Cooperantes		Cantidad de Proyectos por Modalidad		Cantidad de Proyectos por Tipo de Institución Ejecutora	
Santo Domingo	1	Agencia Española de Cooperación Internacional para el Desarrollo (AECID)	1	Norte-Sur	1	Gobierno Central	1
San Juan de la Maguana	1						

Tabla 39. Total de Proyectos correspondientes al Sector Asistencia Social.

Sector Asistencia Social							
Cantidad de Proyectos por Provincia*		Cantidad de Proyectos por Cooperantes		Cantidad de Proyectos por Modalidad		Cantidad de Proyectos por Tipo de Institución Ejecutora	
Santo Domingo	1	Embajada de China (Taiwan)	3	Norte-Sur	3	Gobierno Central	3
Nacional	2						

Tabla 40. Total de Proyectos correspondientes al Sector Defensa Nacional.

Sector Defensa Nacional							
Cantidad de Proyectos por Provincia*		Cantidad de Proyectos por Cooperantes		Cantidad de Proyectos por Modalidad		Cantidad de Proyectos por Tipo de Institución Ejecutora	
Nacional	1	Agencia de Estados Unidos para el Desarrollo Internacional (USAID)	1	Norte-Sur	1	Organización de la Sociedad Civil	1

Tabla 41. Total de Proyectos correspondientes al Sector Deportes, Recreación y Cultura.

Sector Deportes, Recreación y Cultura							
Cantidad de Proyectos por Provincia*		Cantidad de Proyectos por Cooperantes		Cantidad de Proyectos por Modalidad		Cantidad de Proyectos por Tipo de Institución Ejecutora	
Santo Domingo	1	Agencia Española de Cooperación Internacional para el Desarrollo (AECID)	2	Norte-Sur	2	Gobierno Central	2
Puerto Plata	1						

Tabla 42. Total de Proyectos correspondientes al Sector Educación.

Sector Educación							
Cantidad de Proyectos por Provincia*		Cantidad de Proyectos por Cooperantes		Cantidad de Proyectos por Modalidad		Cantidad de Proyectos por Tipo de Institución Ejecutora	
Santo Domingo	1	Agencia Brasileña de Cooperación Internacional (ABC)	3	Norte-Sur	7	Gobierno Central	7

San Juan de la Maguana	1	Agencia de Estados Unidos para el Desarrollo Internacional (USAID)	2	Sur-Sur	6	Organización de la Sociedad Civil	1
San Pedro de Macorís	2	Agencia Española de Cooperación Internacional para el Desarrollo (AECID)	1				
Santiago	2	Agencia Brasileña de Cooperación Internacional (ABC)	1				
Santo Domingo	3	Agencia de Cooperación Internacional de Chile (AGCI)	1				
Nacional	4	Agencia Mexicana de Cooperación Internacional para el Desarrollo (AMEXCID)	1				
		Embajada de China (Taiwan)	4				

Tabla 43. Total de Proyectos correspondientes al Sector Gestión de Riesgo.

Sector Gestión de Riesgo							
Cantidad de Proyectos por Provincia*	Cantidad de Proyectos por Cooperantes	Cantidad de Proyectos por Modalidad	Cantidad de Proyectos por Tipo de Institución Ejecutora				
Santo Domingo	1	AGENCIA DE COOPERACIÓN INTERNACIONAL DE JAPÓN (JICA)	1	Norte-Sur	2	Gobierno Central	2
San Cristóbal	1	Agencia Española de Cooperación Internacional para el Desarrollo (AECID)	1				

Tabla 44. Total de Proyectos correspondientes al Sector Industria y Comercio.

Sector Industria y Comercio							
Cantidad de Proyectos por Provincia*	Cantidad de Proyectos por Cooperantes	Cantidad de Proyectos por Modalidad	Cantidad de Proyectos por Tipo de Institución Ejecutora				
Santo Domingo	2	Agencia Brasileña de Cooperación Internacional (ABC)	1	Norte-Sur	2	Empresa Pública No Financiera	2
Nacional	3	Agencia Mexicana de Cooperación Internacional para el Desarrollo (AMEXCID)	1	Sur-Sur	3	Gobierno Central	3
		Agencia Presidencial de Cooperación	1				
		Agencia Presidencial de Cooperación Internacional de Colombia (APC)					
		Embajada de China (Taiwán)	2				

Tabla 45. Total de Proyectos correspondientes al Sector Infraestructura.

Sector Infraestructura							
Cantidad de Proyectos por Provincia*		Cantidad de Proyectos por Cooperantes		Cantidad de Proyectos por Modalidad		Cantidad de Proyectos por Tipo de Institución Ejecutora	
San Juan de la Maguana	1	Embajada de China (Taiwan)	1	Norte-Sur	1	Institución Descentralizada	1

Tabla 46. Total de Proyectos correspondientes al Sector Justicia y Orden Público.

Sector Justicia y Orden Público							
Cantidad de Proyectos por Provincia*		Cantidad de Proyectos por Cooperantes		Cantidad de Proyectos por Modalidad		Cantidad de Proyectos por Tipo de Institución Ejecutora	
Santo Domingo	6	Agencia de Estados Unidos para el Desarrollo Internacional (USAID)	2	Norte-Sur	7	Gobierno Central	5
Nacional	1	Agencia Española de Cooperación Internacional para el Desarrollo (AECID)	5			Organización de la Sociedad Civil	2

Tabla 47. Total de Proyectos correspondientes al Sector Medio Ambiente.

Sector Medio Ambiente							
Cantidad de Proyectos por Provincia*		Cantidad de Proyectos por Cooperantes		Cantidad de Proyectos por Modalidad		Cantidad de Proyectos por Tipo de Institución Ejecutora	
No Identificada	1	Agencia Alemana de Cooperación Técnica (GIZ)	2	Norte-Sur	38	Gobierno Central	3
Bahoruco	6	Agencia Española de Cooperación Internacional para el Desarrollo (AECID)	5	Triangular	1	Organización de la Sociedad Civil	3
Barahona	8	Banco de Desarrollo del Gobierno Alemán (KfW)	38	Vacio	1		7
Dajabón	9						21
Elías Piña	14						5
Independencia	4						1
Pedernales	2						
San Juan de la Maguana	3						

Tabla 48. Total de Proyectos correspondientes a Múltiples Sectores.

Multisectorial							
Cantidad de Proyectos por Provincia*		Cantidad de Proyectos por Cooperantes		Cantidad de Proyectos por Modalidad		Cantidad de Proyectos por Tipo de Institución Ejecutora	
Santo Domingo	6	Agencia de Estados Unidos para el Desarrollo Internacional (USAID)	2	Norte-Sur	7	Gobierno Central	5
Nacional	1	Agencia Española de Cooperación Internacional para el Desarrollo (AECID)	5			Organización de la Sociedad Civil	2

Tabla 49. Total de Proyectos correspondientes al Sector Protección de la Biodiversidad.

Sector Protección de la Biodiversidad							
Cantidad de Proyectos por Provincia*		Cantidad de Proyectos por Cooperantes		Cantidad de Proyectos por Modalidad		Cantidad de Proyectos por Tipo de Institución Ejecutora	
Bahoruco	1	AGENCIA DE COOPERACIÓN INTERNACIONAL DE JAPÓN (JICA)	2	Norte-Sur	6	Gobierno Central	4
Puerto Plata	1	Agencia de Estados Unidos para el Desarrollo Internacional (USAID)	3			Organización de la Sociedad Civil	2
Nacional	4	Embajada de China (Taiwán)	1				
Dajabón	1						
San Cristóbal	1						
Santiago	2						

Tabla 50. Total de Proyectos correspondientes al Sector Salud.

Sector Salud							
Cantidad de Proyectos por Provincia*	Cantidad de Proyectos por Cooperantes	Cantidad de Proyectos por Modalidad	Cantidad de Proyectos por Tipo de Institución Ejecutora				
Dajabón	1	Agencia Brasileña de Cooperación Internacional (ABC)	1	Norte-Sur	10	Gobierno Central	4
Duarte	1	Agencia de Cooperación Internacional de Chile (AGCI)	2	Sur-Sur	3	Institución Descentralizada	1
Elias Piña	1	Agencia de Cooperación Internacional de Japón (JICA)	2			Organización de la Sociedad Civil	7
Hermanas Mirabal	1	Agencia de Estados Unidos para el Desarrollo Internacional (USAID)	8			Universidad	1
María Trinidad Sánchez	1						
Samaná	1						
San Juan de la Maguana	1						
Santiago	1						
Santo Domingo	2						
Nacional	8						

Tabla 51. Total de Proyectos correspondientes al Sector Servicios Municipales.

Sector Servicios Municipales							
Cantidad de Proyectos por Provincia*	Cantidad de Proyectos por Cooperantes	Cantidad de Proyectos por Modalidad	Cantidad de Proyectos por Tipo de Institución Ejecutora				
Barahona	1	Agencia de Cooperación Internacional de Japón (JICA)	1	Norte-Sur	2	Institución Descentralizada	1
Puerto Plata	1	Agencia Española de Cooperación Internacional para el Desarrollo (AECID)	1			Organización de la Sociedad Civil	1
Santiago	1						

Tabla 52. Total de Proyectos correspondientes al Sector Trabajo.

Sector Trabajo							
Cantidad de Proyectos por Provincia*		Cantidad de Proyectos por Cooperantes		Cantidad de Proyectos por Modalidad		Cantidad de Proyectos por Tipo de Institución Ejecutora	
Azua	1	Agencia de Cooperación Internacional de Chile (AGCI)	1	Norte-Sur	1	Gobierno Central	2
Santo Domingo	1	Agencia Española de Cooperación Internacional para el Desarrollo (AECID)	1	sur-sur	1		

Tabla 53. Total de Proyectos correspondientes al Sector Turismo.

Sector Turismo							
Cantidad de Proyectos por Provincia*		Cantidad de Proyectos por Cooperantes		Cantidad de Proyectos por Modalidad		Cantidad de Proyectos por Tipo de Institución Ejecutora	
Puerto Plata	1	Agencia de Cooperación Internacional de Japón (JICA)	1	Norte-Sur	3	Institución Descentralizada	1
Nacional	2	Agencia de Estados Unidos para el Desarrollo Internacional (USAID)	2			Organización de la Sociedad Civil	2

Anexo IV: Programas, Proyectos y Acciones según Provincia, 2013:

Tabla 54. Total de Proyectos en la Provincia de Azua.

Azua							
Cantidad de Proyectos por Cooperante		Cantidad de Proyectos por Ejes		Cantidad de Proyectos por Sector		Cantidad de Proyectos por Tipo de Institución Ejecutora	
Agencia de Cooperación Internacional de Chile (AGCI)	1	Eje 3	1	Agropecuario y Pesca	1	Sector Público No Financiera	1
Agencia Española de Cooperación Internacional para el Desarrollo (AECID)	1	Eje 4	1	Trabajo	1	Gobierno Central	1

Tabla 55. Total de Proyectos en la Provincia de Bahoruco.

Bahoruco							
Cantidad de Proyectos por Cooperante		Cantidad de Proyectos por Ejes		Cantidad de Proyectos por Sector		Cantidad de Proyectos por Tipo de Institución Ejecutora	
Agencia Española de Cooperación Internacional para el Desarrollo (AECID)	1	Eje 4	8	Medio Ambiente	6	Gobierno Central	3
Banco de Desarrollo del Gobierno Alemán (KFW)	5			Protección de la Biodiversidad	2	Gobierno Local	1
Embajada de China (Taiwán)	2					Organización de la Sociedad Civil	4

Gráfico 27. Total de Proyectos en la Provincia de Bahoruco según Cooperante.

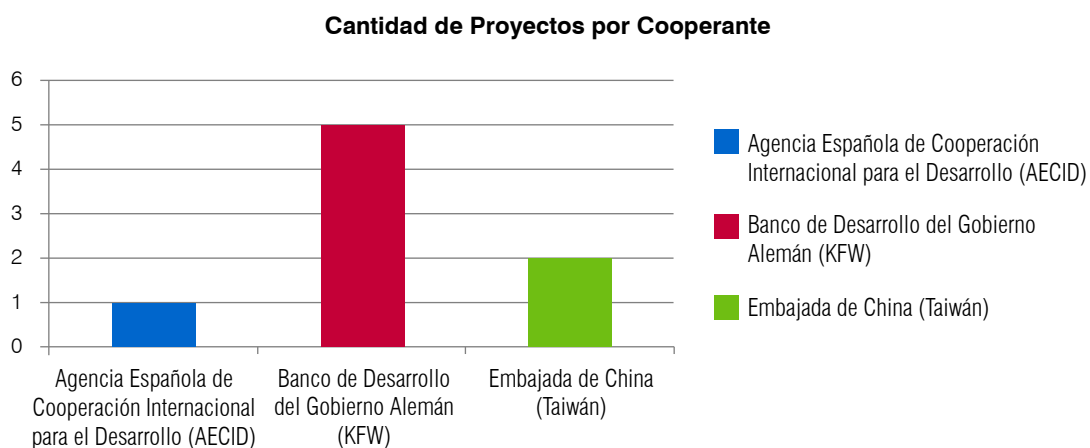


Tabla 56. Total de Proyectos en la Provincia de Barahona.

Barahona							
Cantidad de Proyectos por Cooperante		Cantidad de Proyectos por Ejes		Cantidad de Proyectos por Sector		Cantidad de Proyectos por Tipo de Institución Ejecutora	
Agencia Española de Cooperación Internacional para el Desarrollo (AECID)	3	Eje 2	2	Administración General	6	Gobierno Central	3
Banco de Desarrollo del Gobierno Alemán (KFW)	8	Eje 3	1	Agropecuario y Pesca	2	Gobierno Local	1
Embajada de China (Taiwán)	1	Eje 4	9	Medio Ambiente		Organización de la Sociedad Civil	4
				Servicios Municipales		Sector Privado	3
						Universidad	1

Gráfico 28. Total de Proyectos en la Provincia de Barahona según Cooperante.

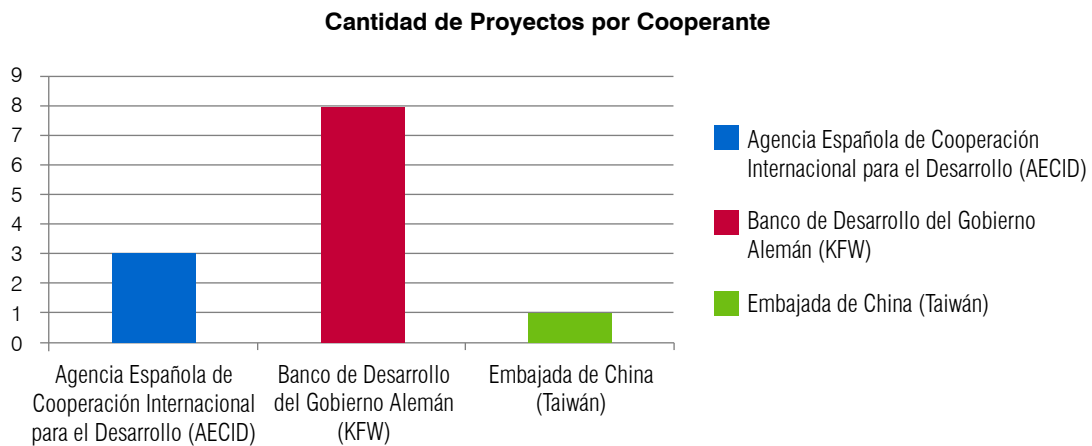


Tabla 57. Total de Proyectos en la Provincia de Dajabón.

Dajabón							
Cantidad de Proyectos por Cooperante		Cantidad de Proyectos por Ejes		Cantidad de Proyectos por Sector		Cantidad de Proyectos por Tipo de Institución Ejecutora	
Agencia Alemana de Cooperación Técnica (GIZ)	1	Eje 1	5	Administración General	5	No identificado	1
Agencia de Cooperación Internacional de Japón (JICA)	5	Eje 3	1	Agropecuario y Pesca	1	Gobierno Central	5
Agencia de Estados Unidos para el Desarrollo Internacional (USAID)	2	Eje 4	11	Medio Ambiente	10	Gobierno Local	1
Banco de Desarrollo del Gobierno Alemán (KFW)	9			Protección del Aire, Agua y Suelo	5	Organización de la Sociedad Civil	6
				Salud	1	Sector Privado	4

Gráfico 29. Total de Proyectos en la Provincia de Dajabón según Cooperante.

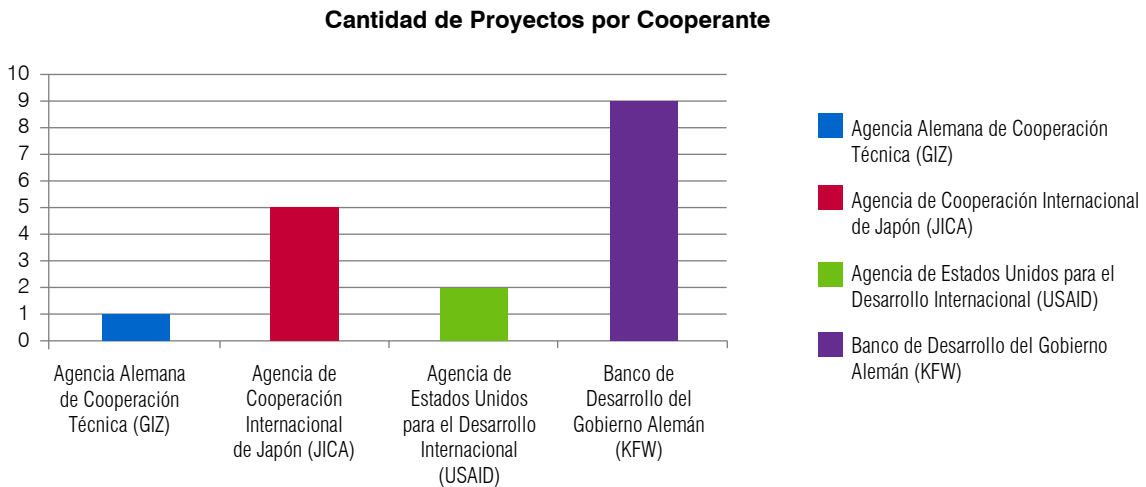


Tabla 58. Total de Proyectos en la Provincia de Duarte.

Duarte							
Cantidad de Proyectos por Cooperante	Cantidad de Proyectos por Ejes		Cantidad de Proyectos por Sector	Cantidad de Proyectos por Tipo de Institución Ejecutora			
Agencia de Cooperación Internacional de Japón (JICA)	1	Eje 2	1	Agropecuario y Pesca	2	Sector Público No Financiera	1
Agencia de Estados Unidos para el Desarrollo Internacional (USAID)	2	Eje 3	2	Salud	1	Gobierno Central	1
						Sector Privado	1

Tabla 59. Total de Proyectos en la Provincia de El Seibo.

El Seibo							
Cantidad de Proyectos por Cooperante	Cantidad de Proyectos por Ejes		Cantidad de Proyectos por Sector	Cantidad de Proyectos por Tipo de Institución Ejecutora			
Embajada de China (Taiwán)	1	Eje 2	1	Administración General	2	Sector Público No Financiera	1
					1	Gobierno Central	1
						Sector Privado	1

Tabla 60. Total de Proyectos en la Provincia de Elías Piña.

Elías Piña							
Cantidad de Proyectos por Cooperante	Cantidad de Proyectos por Ejes		Cantidad de Proyectos por Sector	Cantidad de Proyectos por Tipo de Institución Ejecutora			
Agencia de Estados Unidos para el Desarrollo Internacional (USAID)	1	Eje 2	1	Agropecuario y Pesca	1	No Identificado	3
Banco de Desarrollo del Gobierno Alemán (KfW)	17	Eje 4	18	Medio Ambiente	17	Gobierno Central	2
Embajada de China (Taiwán)	1			Salud	1	Gobierno Local	3
						Institución Descentralizada	1
						Organización de la Sociedad Civil	10

Gráfico 30. Total de Proyectos en la Provincia de Elías Piña según Cooperante.

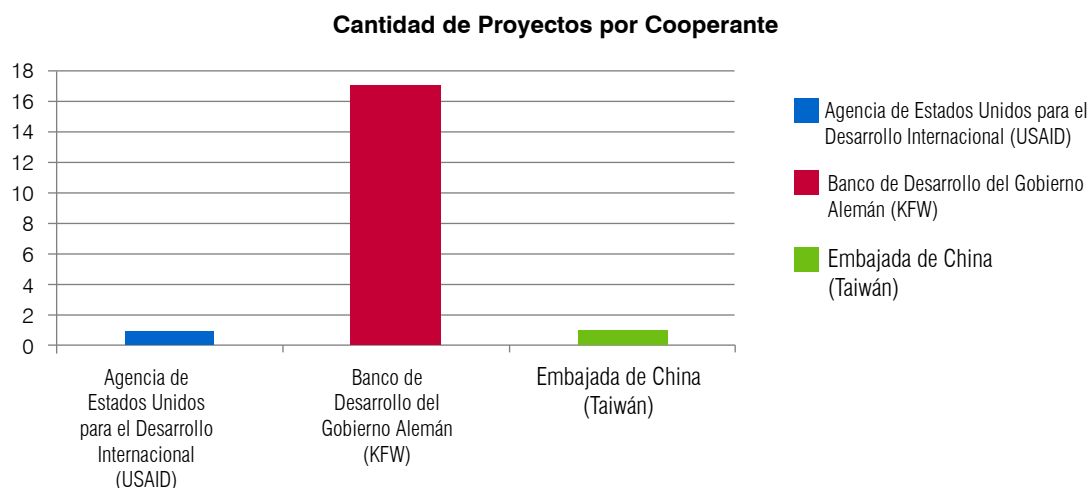


Tabla 61. Total de Proyectos en la Provincia de Espaillat.

Espaillat							
Cantidad de Proyectos por Cooperante	Cantidad de Proyectos por Ejes		Cantidad de Proyectos por Sector		Cantidad de Proyectos por Tipo de Institución Ejecutora		
Agencia de Estados Unidos para el Desarrollo Internacional (USAID)	2	Eje 3	1	Agropecuario y Pesca	2	Sector Público No Financiera	1
		Eje 4	1				Sector Privado

Tabla 62. Total de Proyectos en la Provincia de Hato Mayor.

Hato Mayor							
Cantidad de Proyectos por Cooperante	Cantidad de Proyectos por Ejes		Cantidad de Proyectos por Sector		Cantidad de Proyectos por Tipo de Institución Ejecutora		
Agencia de Estados Unidos para el Desarrollo Internacional (USAID)	1	Eje 4	1	Multisectorial	1	Organización de la Sociedad Civil	1

Tabla 63. Total de Proyectos en la Provincia de Hermanas Mirabal.

Hermanas Mirabal							
Cantidad de Proyectos por Cooperante	Cantidad de Proyectos por Ejes	Cantidad de Proyectos por Sector	Cantidad de Proyectos por Tipo de Institución Ejecutora				
Agencia de Cooperación Internacional de Japón (JICA)	1	Eje 2	1	Agropecuario y Pesca	1	Gobierno Central	1
Agencia de Estados Unidos para el Desarrollo Internacional (USAID)	1	Eje 3	1	Salud	1	Sector Privado	1

Tabla 64. Total de Proyectos en la Provincia de Independencia.

Independencia							
Cantidad de Proyectos por Cooperante	Cantidad de Proyectos por Ejes	Cantidad de Proyectos por Sector	Cantidad de Proyectos por Tipo de Institución Ejecutora				
Agencia Española de Cooperación Internacional para el Desarrollo (AECID)	1	Eje 4	4	Medio Ambiente	4	Gobierno Central	1
Banco de Desarrollo del Gobierno Alemán (KFW)	3					Gobierno Local	1
						Organización de la Sociedad Civil	2

Gráfico 31. Total de Proyectos en la Provincia de Independencia según Cooperante.

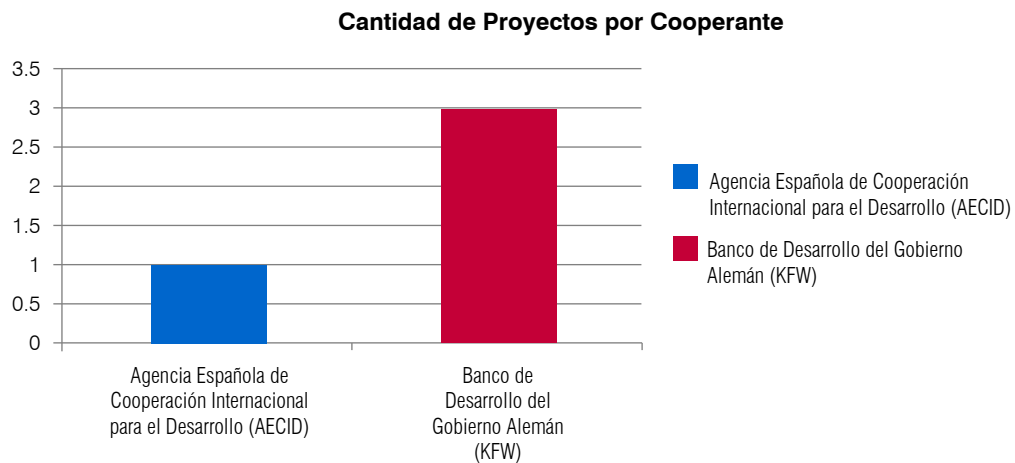


Tabla 65. Total de Proyectos en la Provincia de La Altagracia.

La Altagracia							
Cantidad de Proyectos por Cooperante		Cantidad de Proyectos por Ejes		Cantidad de Proyectos por Sector		Cantidad de Proyectos por Tipo de Institución Ejecutora	
Agencia de Estados Unidos para el Desarrollo Internacional (USAID)	2	Eje 3	1	Agropecuaria y Pesca	1	Sector Público No Financiera	1
		Eje 4	1	Multisectorial	1	Organización de la Sociedad Civil	1

Tabla 66. Total de Proyectos en la Provincia de La Vega.

La Vega							
Cantidad de Proyectos por Cooperante		Cantidad de Proyectos por Ejes		Cantidad de Proyectos por Sector		Cantidad de Proyectos por Tipo de Institución Ejecutora	
Agencia de Estados Unidos para el Desarrollo Internacional (USAID)	4	Eje 3	2	Agropecuaria y Pesca	4	Sector Público No Financiera	2
		Eje 4	2			Sector Privado	2

Tabla 67. Total de Proyectos en la Provincia de María Trinidad Sánchez.

María Trinidad Sánchez							
Cantidad de Proyectos por Cooperante		Cantidad de Proyectos por Ejes		Cantidad de Proyectos por Sector		Cantidad de Proyectos por Tipo de Institución Ejecutora	
Agencia de Cooperación Internacional de Japón (JICA)	1	Eje 2	1	Salud	1	Gobierno Central	1

Tabla 68. Total de Proyectos en la Provincia de Monseñor Nouel.

Monseñor Nouel							
Cantidad de Proyectos por Cooperante		Cantidad de Proyectos por Ejes		Cantidad de Proyectos por Sector		Cantidad de Proyectos por Tipo de Institución Ejecutora	
Agencia de Estados Unidos para el Desarrollo Internacional (USAID)	1	Eje 3	1	Agropecuaria y Pesca	1	Sector Privado	1

Tabla 69. Total de Proyectos en la Provincia de Monte Plata.

Monte Plata							
Cantidad de Proyectos por Cooperante	Cantidad de Proyectos por Ejes	Cantidad de Proyectos por Sector	Cantidad de Proyectos por Tipo de Institución Ejecutora				
Embajada de China (Taiwán)	1	Eje 1	1	Agropecuario y Pesca	1	Organización de la Sociedad Civil	1

Tabla 70. Total de Proyectos en la Provincia de Montecristi.

Montecristi							
Cantidad de Proyectos por Cooperante	Cantidad de Proyectos por Ejes	Cantidad de Proyectos por Sector	Cantidad de Proyectos por Tipo de Institución Ejecutora				
Agencia de Estados Unidos para el Desarrollo Internacional (USAID)	2	Eje 3	2	Agropecuario y Pesca	2	Sector Público No Financiera	1
						Sector Privado	1

Tabla 71. Total de Proyectos a Nivel Nacional.

Nacional							
Cantidad de Proyectos por Cooperante	Cantidad de Proyectos por Ejes	Cantidad de Proyectos por Sector	Cantidad de Proyectos por Tipo de Institución Ejecutora				
Agencia de Cooperación Internacional de Japón (JICA)	2	Eje 1	3	Administración General	4	Sector Público No Financiera	34
Agencia de Estados Unidos para el Desarrollo Internacional (USAID)	20	Eje 2	8	Agropecuario	1	Gobierno Central	6
Agencia Mexicana de Cooperación Internacional para el Desarrollo (AMEXCID)	3	Eje 3	4	Asistencia Social	2	Organización de la Sociedad Civil	18
Embajada de China (Taiwán)	5	Eje 4	15	Defensa Nacional	1	Universidad	2
				Educación	2		
				Educación Superior	2		
				Industria y Comercio	3		
				Justicia y Orden Público	1		
				Protección de la Biodiversidad	4		
				Salud	8		
				Turismo	2		

Gráfico 32. Total de Proyectos en la Provincia a nivel Nacional según Cooperante.

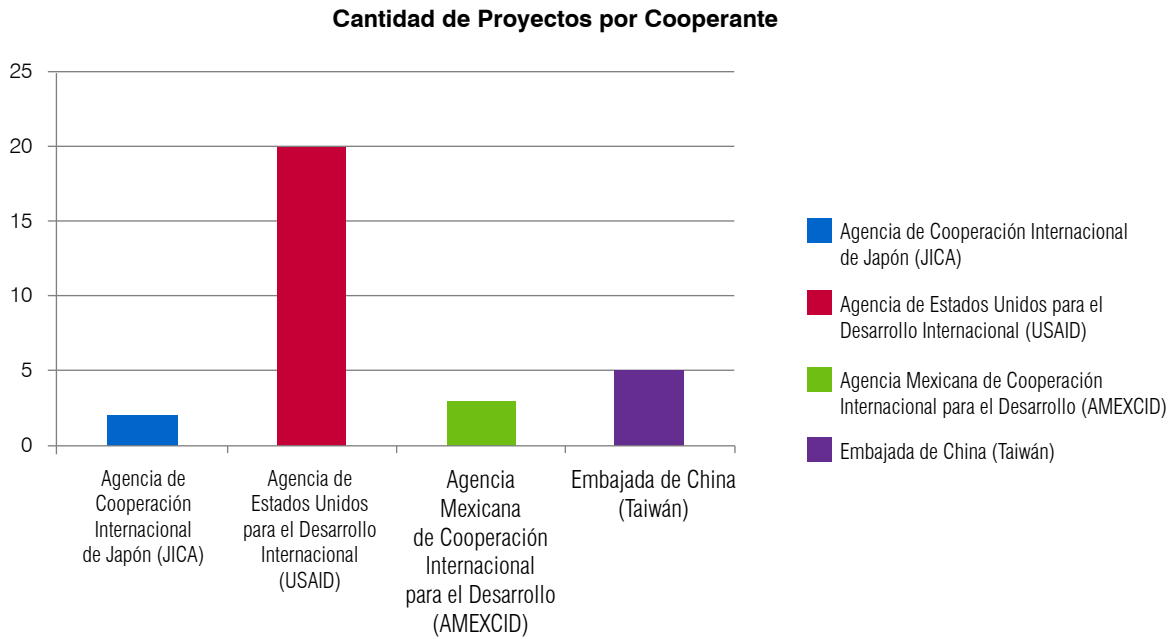


Tabla 72. Total de Proyectos en la Provincia de Pedernales.

Pedernales							
Cantidad de Proyectos por Cooperante		Cantidad de Proyectos por Ejes		Cantidad de Proyectos por Sector		Cantidad de Proyectos por Tipo de Institución Ejecutora	
Agencia Española de Cooperación Internacional para el Desarrollo (AECID)	1	Eje 4	2	Medio Ambiente	2	Gobierno Central	1
Banco de Desarrollo del Gobierno Alemán (KfW)	1					Organización de la Sociedad Civil	1

Tabla 73. Total de Proyectos en la Provincia de Peravia.

Peravia							
Cantidad de Proyectos por Cooperante		Cantidad de Proyectos por Ejes		Cantidad de Proyectos por Sector		Cantidad de Proyectos por Tipo de Institución Ejecutora	
Agencia de Estados Unidos para el Desarrollo Internacional (USAID)	3	Eje 3	2	Agropecuario y Pesca	3	Sector Público No Financiera	3
		Eje 4	1				

Tabla 74. Total de Proyectos en la Provincia de Puerto Plata.

Puerto Plata							
Cantidad de Proyectos por Cooperante		Cantidad de Proyectos por Ejes		Cantidad de Proyectos por Sector		Cantidad de Proyectos por Tipo de Institución Ejecutora	
Agencia de Cooperación Internacional de Japón (JICA)	6	Eje 2	6	Administración General	5	Sector Público No Financiera	1
Agencia de Estados Unidos para el Desarrollo Internacional (USAID)	2	Eje 3	7	Agropecuario y Pesca	7	Gobierno Central	1
Agencia Española de Cooperación Internacional para el Desarrollo (AECID)	1	Eje 4	1	Deportes, Recreación y Cultural	1	Institución Descentralizada	5
				Protección de la Biodiversidad	1	ORGANIZACIÓN DE LA SOCIEDAD CIVIL	1
				Servicios Municipales	5	Sector Privado	1
				Turismo	5		

Gráfico 33. Total de Proyectos en la Provincia de Puerto Plata según Cooperante.

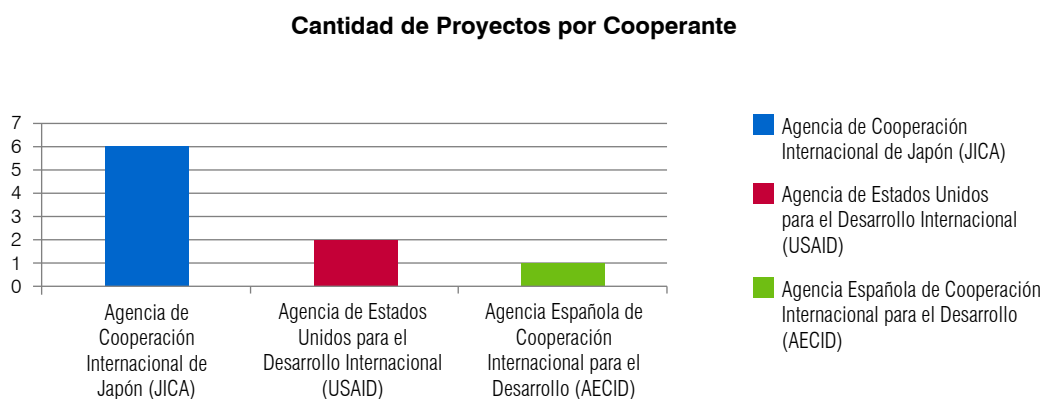


Tabla 75. Total de Proyectos en la Provincia de Samaná.

Samaná							
Cantidad de Proyectos por Cooperante		Cantidad de Proyectos por Ejes		Cantidad de Proyectos por Sector		Cantidad de Proyectos por Tipo de Institución Ejecutora	
Agencia de Cooperación Internacional de Japón (JICA)	1	Eje 2	1	Agropecuario y Pesca	1	Sector Público No Financiera	1
Agencia de Estados Unidos para el Desarrollo Internacional (USAID)	1	Eje 3	1	Salud	1	Gobierno central	1

Tabla 76. Total de Proyectos en la Provincia de San Cristóbal.

San Cristóbal							
Cantidad de Proyectos por Cooperante		Cantidad de Proyectos por Ejes		Cantidad de Proyectos por Sector		Cantidad de Proyectos por Tipo de Institución Ejecutora	
Agencia Brasileña de Cooperación Internacional (ABC)	1	Eje 2	1	Agropecuario y Pesca	3	Sector Público No Financiera	3
Agencia de Cooperación Internacional de Japón (JICA)	1	Eje 3	2	Gestión de Riesgo	1	Gobierno Central	2
Agencia de Estados Unidos para el Desarrollo Internacional (USAID)	3	Eje 4	2	Protección del Aire, Agua y Suelo	1		

Gráfico 34. Total de Proyectos en la Provincia de San Cristóbal según Cooperante.

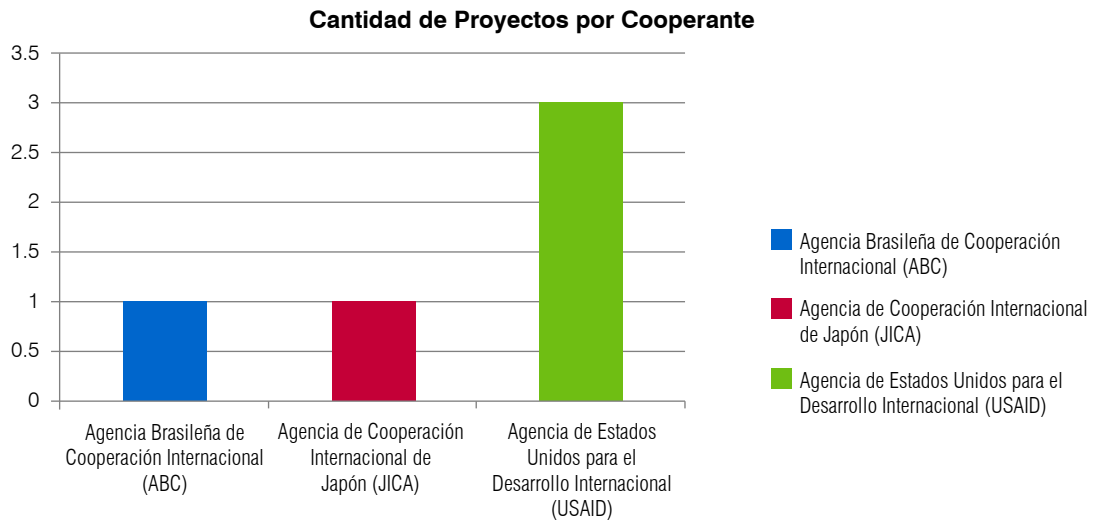


Tabla 77. Total de Proyectos en la Provincia de San José de Ocoa.

San José de Ocoa							
Cantidad de Proyectos por Cooperante		Cantidad de Proyectos por Ejes		Cantidad de Proyectos por Sector		Cantidad de Proyectos por Tipo de Institución Ejecutora	
Agencia de Estados Unidos para el Desarrollo Internacional (USAID)	3	Eje 1	1	Agropecuario y Pesca	4	Sector Público No Financiera	3
Embajada de China (Taiwán)	1	Eje 3	2			Organización de la Sociedad Civil	1
		Eje 4	1				

Gráfico 35. Total de Proyectos en la Provincia de San José de Ocoa según Cooperante.

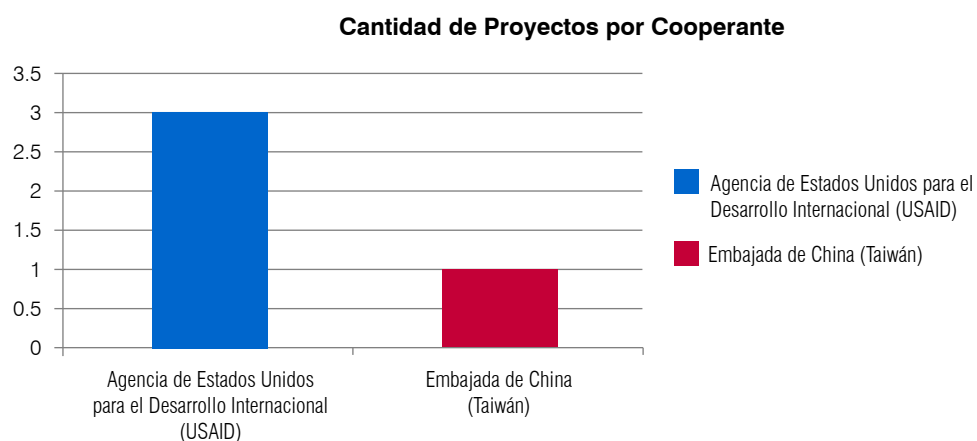


Tabla 78. Total de Proyectos en la Provincia de San Juan de la Maguana.

San Juan de la Maguana							
Cantidad de Proyectos por Cooperante		Cantidad de Proyectos por Ejes		Cantidad de Proyectos por Sector		Cantidad de Proyectos por Tipo de Institución Ejecutora	
Agencia de Estados Unidos para el Desarrollo Internacional (USAID)	1	Eje 2	3	Agua Potable y Alcantarillado	1	Gobierno Central	2
Agencia Española de Cooperación Internacional para el Desarrollo (AECID)	1	Eje 4	4	Formación técnico profesional	1	Gobierno Local	1
Banco de Desarrollo del Gobierno Alemán (KfW)	3			Infraestructura	1	Institución Descentralizada	1
Embajada de China (Taiwán)	1			Medio Ambiente	3	Organización de la Sociedad Civil	2
				Salud	1		

Gráfico 36. Total de Proyectos en la Provincia de San Juan de la Maguana según Cooperante.

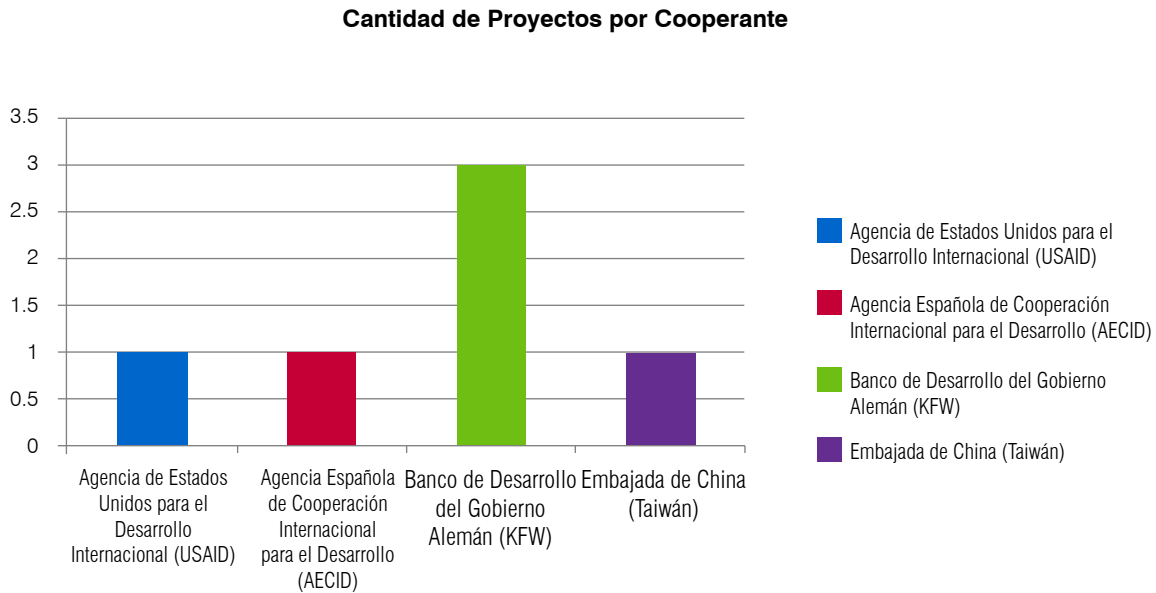


Tabla 79. Total de Proyectos en la Provincia de San Pedro de Macorís.

San Pedro de Macorís							
Cantidad de Proyectos por Cooperante		Cantidad de Proyectos por Ejes		Cantidad de Proyectos por Sector		Cantidad de Proyectos por Tipo de Institución Ejecutora	
Agencia Brasileña de Cooperación Internacional (ABC)	2	Eje 3	2	Educación	2	Gobierno Central	2

Tabla 80. Total de Proyectos en la Provincia de Santiago.

Santiago							
Cantidad de Proyectos por Cooperante		Cantidad de Proyectos por Ejes		Cantidad de Proyectos por Sector		Cantidad de Proyectos por Tipo de Institución Ejecutora	
Agencia Brasileña de Cooperación Internacional (ABC)	1	Eje 1	1	Agropecuaria y Pesca	5	Sector Público No Financiera	2
Agencia de Cooperación Internacional de Chile (AGCI)	1	Eje 2	2	Formación técnico profesional	2	Gobierno Central	1
Agencia de Cooperación Internacional de Japón (JICA)	1	Eje 3	6	Protección del Aire, Agua y Suelo	2	Institución Descentralizada	2
Agencia de Estados Unidos para el Desarrollo Internacional (USAID)	4	Eje 4	1	Salud	1	Organización de la Sociedad Civil	2
Agencia Española de Cooperación Internacional para el Desarrollo (AECID)	1			Servicios Municipales	1	Sector Privado	2
Embajada de China (Taiwán)	2					Universidad	1

Gráfico 37. Total de Proyectos en la Provincia de Santiago según Cooperante.

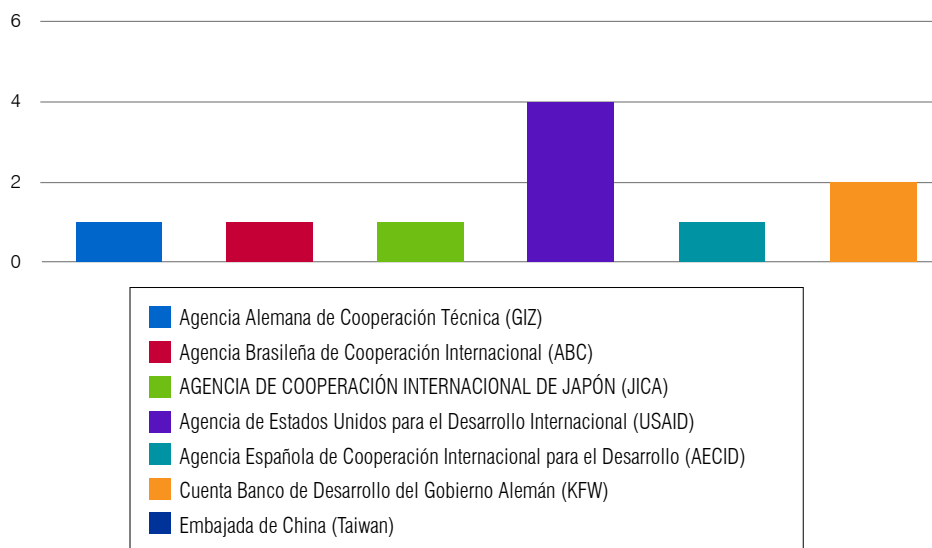
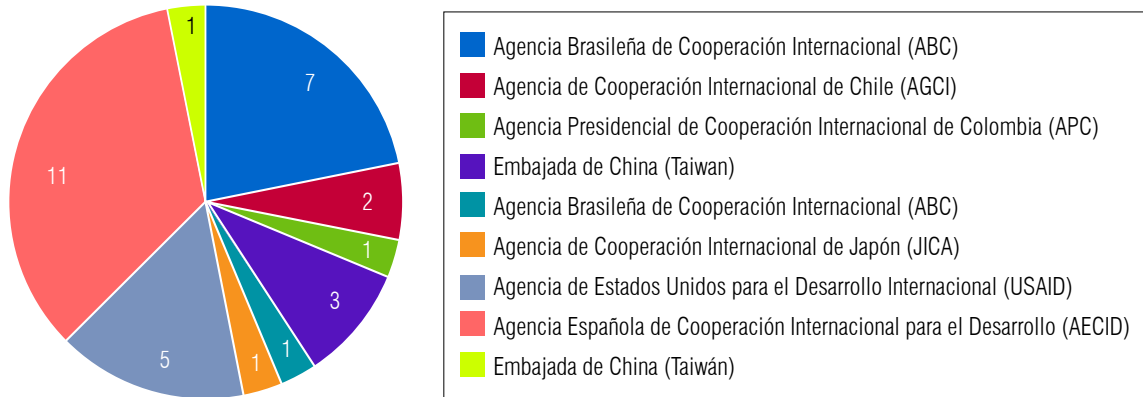


Tabla 81. Total de Proyectos en la Provincia de Santo Domingo.

Santo Domingo							
Cantidad de Proyectos por Cooperante	Cantidad de Proyectos por Ejes		Cantidad de Proyectos por Sector		Cantidad de Proyectos por Tipo de Institución Ejecutora		
Agencia Brasileña de Cooperación Internacional (ABC)	7	Eje 1	13	Administración General	3	Gobierno Central	13
Agencia de Cooperación Internacional de Chile (AGCI)	2	Eje 2	5	Agropecuario y Pesca	2		
Agencia Presidencial de Cooperación Internacional de Colombia (APC)	1	Eje 3	12	Asistencia Social	1		
Embajada de China (Taiwán)	3	Eje 4	3	Educación	1		
Agencia Brasileña de Cooperación Internacional (ABC)	1			Educación Superior	2		
Agencia de Cooperación Internacional de Japón (JICA)	1			Industria y Comercio	2		
Agencia de Estados Unidos para el Desarrollo Internacional (USAID)	5			Salud	2		
Agencia Española de Cooperación Internacional para el Desarrollo (AECID)	11			Administración General	4	Sector Público No Financiera	3
Embajada de China (Taiwán)	1			Agropecuario y Pesca	4	Gobierno Central	14
				Agua Potable y Alcantarillado	1	Organización de la Sociedad Civil	1
				Deportes, Recreación y Cultural	1	Sector Privado	1
				Educación	1		
				Gestión de Riesgo	1		
				Justicia y Orden Público	6		
				Trabajo	1		

Gráfico 38. Total de Proyectos en la Provincia de Santo Domingo según Cooperante.

Cantidad de Proyectos por Cooperante



Anexo V: Programas, Proyectos y Acciones de Cooperación Internacional, 2013

Banco Interamericano de Desarrollo (BID)					
Eje 1					
Objetivo Específico 1.1.1	Nombre del Proyecto	Monto Desembolso US \$	%	Tipo de Cooperación	Provincia
Consolidar una gestión de las finanzas públicas sostenible, que asigne los recursos en función de las prioridades del desarrollo nacional y propicie una distribución equitativa de la renta nacional	Programa de apoyo a la gestión financiera de los activos fijos públicos (I)	138.320,00	1,48%	Cooperación Técnica	Nacional
	Programa de apoyo a la gestión financiera de los activos fijos públicos (II)	116.980,00	1,25%	Cooperación Técnica	Nacional
	Investigación en la Carrera Pública en RD	344.990,00	3,70%	Cooperación Técnica	Nacional
Objetivo Específico 1.2.1					
Fortalecer el respeto a la ley y sancionar su incumplimiento a través de un sistema de administración de justicia accesible a toda la población, eficiente en el despacho judicial y ágil en los procesos judiciales	Acuerdo Corte Constitucional de DR y PE	19.970,00	0,21%	Cooperación Técnica	Nacional
Objetivo Específico 1.3.3					
Fortalecer las capacidades de control y fiscalización del Congreso Nacional para proteger los recursos públicos y asegurar su uso eficiente, eficaz y transparente	Fortalecimiento rol fiscalizador Congreso Nacional	29.750,00	0,32%	Cooperación Técnica	Nacional

Objetivo Específico 1.4.2	Nombre del Proyecto	Monto Desembolso US \$	%	Tipo de Cooperación	Provincia
Consolidar las relaciones internacionales como instrumento de la promoción del desarrollo nacional, la convivencia pacífica, el desarrollo global, regional e insular sostenible y un orden internacional justo, en consonancia con los principios democráticos y el derecho internacional	Plan de acción para países C y D	-	0,00%	Cooperación Técnica	Nacional
	Intercambio conocimiento y experiencias entre los países y cooperaciones técnicas	3.577,54	0,04%	Cooperación Técnica	Nacional
Eje 2					
Objetivo Específico 2.1.1					
Implantar y garantizar un sistema educativo nacional de calidad, que capacite para el aprendizaje continuo a lo largo de la vida, propicie el desarrollo humano y un ejercicio progresivo de ciudadanía responsable, en el marco de valores morales y principios éticos consistentes con el desarrollo sostenible y la equidad de género	Iniciativas innovadoras mejorar calidad educativa	-	0,00%	Cooperación Técnica	Nacional
	Mejoramiento formación docente y evaluación educativa	700.000,00	7,50%	Cooperación Técnica	Nacional
	Apoyo programa orientado gerencia resultados MINERD	237.770,00	2,55%	Cooperación Técnica	Nacional
	Apoyo al Seminario de Desarrollo Infantil Temprano	11.410,00	0,12%	Cooperación Técnica	Nacional
Objetivo Específico 2.2.1					
Garantizar el derecho de la población al acceso a un modelo de atención integral, con calidad y calidez, que privilegie la promoción de la salud y la prevención de la enfermedad, mediante la consolidación del Sistema Nacional de Salud.	Programa de Apoyo a la reforma del Sector Salud	-	0,00%	Cooperación Técnica	Nacional

Objetivo Específico 2.3.3	Nombre del Proyecto	Monto Desembolso US \$	%	Tipo de Cooperación	Provincia
Disminuir la pobreza mediante un efectivo y eficiente sistema de protección social, que tome en cuenta las necesidades y vulnerabilidades a lo largo del ciclo de vida	Fortalecimiento de SIUBEN en focalización	110.000,00	1,18%	Cooperación Técnica	Nacional
	Crisis precios alimentos, apoyo red protec. Social	628.050,00	6,73%	Cooperación Técnica	Nacional
	Apoyo al programa de protección social III	181.080,00	1,94%	Cooperación Técnica	Nacional
	Crisis precios alimentos, apoyo red protec. Social	539.030,00	5,78%	Cooperación Técnica	Nacional
Objetivo Específico 2.5.2					
Garantizar el acceso universal a servicios de agua potable y saneamiento, provistos con calidad y eficiencia	Gestión integral de residuos sólidos municipales	750.000,00	8,04%	Cooperación Técnica	Santo Domingo
	Apoyo a la preparación de proyecto agua potable y saneamiento rural: INAPA	798.472,67	8,56%	Cooperación Técnica	Nacional
	Support to the preparation of the water supply program in Santiago	312.960,00	3,35%	Cooperación Técnica	Santiago
	Knowledge transfer and exchange of experience in non-revenue water	5.797,50	0,06%	Cooperación Técnica	Santiago
Objetivo Específico 2.2.1					
Recuperar, promover y desarrollar los diferentes procesos y manifestaciones culturales que reafirman la identidad nacional, en un marco de participación, pluralidad, equidad de género y apertura al entorno regional y global	Apoyo a la creación de la Orquesta Juvenil Filarmónica Dominicana	10.000,00	0,11%	Cooperación Técnica	Distrito Nacional
	Apoyo a la creación de la Orquesta Juvenil Filarmónica Dominicana	4.400,00	0,05%	Cooperación Técnica	Distrito Nacional

Eje 3					
Objetivo Específico 3.1.2	Nombre del Proyecto	Monto Desembolso US \$	%	Tipo de Cooperación	Provincia
Consolidar una gestión de las finanzas públicas sostenible, que asigne los recursos en función de las prioridades del desarrollo nacional y propicie una distribución equitativa de la renta nacional	Fortalecimiento institucional finanzas públicas	321.880,00	3,45%	Cooperación Técnica	Nacional
Objetivo Específico 3.2.1					
Asegurar un suministro confiable de electricidad, a precios competitivos y en condiciones de sostenibilidad financiera y ambiental	Estudio para mejorar eficiencia energética en RD	116.763,97	1,25%	Cooperación Técnica	Nacional
	Apoyo programa energía renovable y bioenergía	275.010,00	2,95%	Cooperación Técnica	Nacional
	Programa de apoyo al diseño y ejecución al desarrollo del Sector Eléctrico	267.880,00	2,87%	Cooperación Técnica	Nacional
Objetivo Específico 3.2.2					
Garantizar un suministro de combustibles confiable, diversificado, a precios competitivos y en condiciones de sostenibilidad ambiental	Biodiesel de jatropa	134.074,80	1,44%	Cooperación Técnica	Nacional
Objetivo Específico 3.3.2					
Consolidar el clima de paz laboral para apoyar la generación de empleo decente	Impactos de Largo Plazo del Programa Juventud y Empleo	-	0,00%	Cooperación Técnica	Nacional
	Apoyo al mercado laboral	20.000,00	0,21%	Cooperación Técnica	Nacional
	Soporte programa mercados laborales y transferencias sociales, fase I	366.130,00	3,92%	Cooperación Técnica	Nacional

Objetivo Específico 3.3.4	Nombre del Proyecto	Monto Desembolso US \$	%	Tipo de Cooperación	Provincia
Fortalecer el sistema nacional de ciencia, tecnología e innovación para dar respuesta a las demandas económicas, sociales y culturales de la nación y propiciar la inserción en la sociedad y economía del conocimiento	Fortalecimiento de capacidad institucional para promover innovación tecnológica	291.639,56	3,13%	Cooperación Técnica	Nacional
Objetivo Específico 3.3.6					
Expandir la cobertura y mejorar la calidad y competitividad de la infraestructura y servicios de transporte y logística, orientándolos a la integración del territorio, al apoyo del desarrollo productivo y a la inserción competitiva en los mercados internacionales	Apoyo al sistema integrado de rutas alimentadoras del Metro de Santo Domingo	995.197,89	10,67%	Cooperación Técnica	Santo Domingo
	Fortalecimiento de MEPyD en logística de cargas y economía de transporte	-	0,00%	Cooperación Técnica	Nacional
	Apoyo a la implementación de la Estrategia Nacional de Seguridad Vial	-	0,00%	Cooperación Técnica	Nacional
Objetivo Específico 3.5.3					
Elevar la productividad, competitividad y sostenibilidad ambiental y financiera de las cadenas agroproductivas, a fin de contribuir a la seguridad alimentaria, aprovechar el potencial exportador y generar empleo e ingresos para la población rural	Acceso mercados y autogestión pequeños agricultores	240.602,19	2,58%	Cooperación Técnica	Nacional
	Estudio del gasto público agropecuario y fortalecimiento de servicios ag.	500.000,00	5,36%	Cooperación Técnica	Nacional
	Soporte evaluación impacto innovación agricultura	377.110,00	4,04%	Cooperación Técnica	Nacional
	Preparation agriculture R&D Program	183.370,22	1,97%	Cooperación Técnica	Nacional
	Modelo Empresarial y Financiero para el cultivo sostenible de la Macadamia	-	0,00%	Cooperación Técnica	Nacional

Objetivo Específico 3.5.5	Nombre del Proyecto	Monto Desembolso US \$	%	Tipo de Cooperación	Provincia
Apoyar la competitividad, diversificación y sostenibilidad del sector turismo	Programa promover turismo DN basado en gerencia de resultados fiscales	298.480,00	3,20%	Cooperación Técnica	Distrito Nacional
Total		9.330.696,34	100,00%		

ONUSIDA					
Eje 2					
Objetivo Específico 2.2.1	Nombre del Proyecto	Monto Desembolso US \$	%	Tipo de Cooperación	Provincia
Garantizar el derecho de la población al acceso a un modelo de atención integral, con calidad y calidez, que privilegie la promoción de la salud y la prevención de la enfermedad, mediante la consolidación del Sistema Nacional de Salud	Análisis de Tipo de Epidemia del VIH	3.400,00	4,28%	Cooperación Técnica	
	TRANSSA Carabana Orgullo Gay	3.141,70	3,96%	Cooperación Financiera no reembolsable	
	OUTFEST	2.900,00	3,65%	Cooperación Financiera no reembolsable	
	Actualización de la Caracterización y Dimensión de las Poblaciones Clave para el VIH y el Sida en RD	14.281,00	17,98%	Cooperación Técnica	
	TRADUCCION DE PROTOCOLO DE EVALUACION: Calidad de los datos del Programa de Prevención de la Transmisión Materna Infantil del VIH.	1.000,00	1,26%	Cooperación Técnica	

	Nombre del Proyecto	Monto Desembolso US \$	%	Tipo de Cooperación	Provincia
	Desarrollo del Informe de Estimaciones y Proyecciones Nacionales del VIH y Carga de Enfermedad, 2013	5.000,00	6,30%	Cooperación Técnica	
	Desarrollo del Plan Operativo del PEN	4.000,00	5,04%	Cooperación Técnica	
	Transformación del Observatorio Ciudadano de Políticas Públicas en VIH en una plataforma para el desarrollo de la Estrategia de Sostenibilidad del sector de las ONGs de salud, incluyendo las que trabajan en VIH y Sida	5.000,00	6,30%	Cooperación Técnica	
	Foro Internacional Políticas Públicas, Drogas y Vulnerabilidad	2.667,00	3,36%	Cooperación Financiera no reembolsable	
	Asistencia técnica a las organizaciones de trabajadoras sexuales proceso de construcción marco legal sobre trabajo sexual	3.441,00	4,33%	Cooperación Técnica	
	Análisis situación y respuesta servicios de profilaxis post exposición para víctimas de violencia sexual (PPE-VS)	6.200,00	7,81%	Cooperación Técnica	
	Consultor jurídica sobre marcos legales y VIH	2.800,00	3,53%	Cooperación Técnica	
	Fortalecimiento Grupal y Acciones de Abogacía para la Defensa de los Derechos de las Mujeres Trabajadoras Sexuales	5.000,00	6,30%	Cooperación Financiera no reembolsable	
	Capacitación personal del CONAVIHSIDA en metodología de la medición del gasto en sida (megas)	7.000,00	8,81%	Cooperación Técnica	
	Informe de medio tiempo sobre la declaración política sobre el vih/sida 2011	7.500,00	9,44%	Cooperación Técnica	

	Nombre del Proyecto	Monto Desembolso US \$	%	Tipo de Cooperación	Provincia
	Readecuación de materiales didácticos del programa de educación afectivo sexual –peas del Ministerio de educación de la república dominicana	5.000,00	6,30%	Cooperación Técnica	
	Rueda de Prensa – Programas Reducción de Daños Usuarios de Drogas Inyectables en la Republica Dominicana	1.096,70	1,38%	Cooperación Financiera no reembolsable	
Total		79.427,40	100,00%		

Organización Panamericana de la Salud/Organización Mundial de la Salud (OPS/OMS)					
Eje 2					
Objetivo Específico 2.2.1	Nombre del Proyecto	Monto Desembolso US \$	%	Tipo de Cooperación	Provincia
Garantizar el derecho de la población al acceso a un modelo de atención integral, con calidad y calidez, que privilegie la promoción de la salud y la prevención de la enfermedad, mediante la consolidación del Sistema Nacional de Salud	Desarrollo Sostenible y Salud Ambiental	282.389,00	8,06%	Cooperación Técnica	Nacional
	Vigilancia de la Salud, Prevención y Control de las Enfermedades	588.156,00	16,80%	Cooperación Técnica	Nacional
	Sistemas y Servicios de Salud basados en APS	364.376,00	10,41%	Cooperación Técnica	Nacional
	Salud Familiar y Comunitaria	1.273.309,00	36,37%	Cooperación Técnica	Nacional
	Emergencias y Desastres	993.217,00	28,37%	Cooperación Técnica	Nacional
Total		3.501.447,00	100,00%		

ACNUR					
Eje 2					
Objetivo Específico 1.1.1	Nombre del Proyecto	Monto Desembolso US \$	%	Tipo de Cooperación	Provincia
Estructurar una administración pública eficiente que actúe con honestidad, transparencia y rendición de cuentas y se oriente a la obtención de resultados en beneficio de la sociedad y del desarrollo nacional y local.	Empoderamiento de la comunidad y auto-suficiencia y de promoción de la coexistencia pacífica en las comunidades locales.	250.000,00	7,06%		
	Fortalecimiento de las Juntas locales de Protección y Restitución de Derechos (JLPRD) y demás entes del sistema local de protección.	80.000,00	2,26%		
Objetivo Específico 1.2.1					
Fortalecer el respeto a la ley y sancionar su incumplimiento a través de un sistema de administración de justicia accesible a toda la población, eficiente en el despacho judicial y ágil en los procesos judiciales	Promoción de la tolerancia y mitigación de conflictos.	220.000,00	6,21%		
Objetivo Específico 1.3.1					
Promover la calidad de la democracia, sus principios, instituciones y procedimientos, facilitando la participación institucional y organizada de la población y el ejercicio responsable de los derechos y deberes ciudadanos	Mejora del acceso a la asistencia legal y recursos jurídicos, creación de redes, capacitaciones en derechos humanos.	150.000,00	4,24%		

Eje 2					
Objetivo Específico 2.3.1	Nombre del Proyecto	Monto Desembolso US \$	%	Tipo de Cooperación	Provincia
Construir una cultura de igualdad y equidad entre hombres y mujeres	Documentación, apoyo a mejoramiento de condiciones de vida (alfabetización, colmados solidarios, generación de ingresos, mejoras de infraestructuras, ect.), incidencia, asesoría legal y derechos humanos.	440.000,00	12,43%		
	Documentación, incidencia y la protección de los derechos humanos.	270.000,00	7,63%		
Ordenar los flujos migratorios conforme a las necesidades del desarrollo nacional	Programa refugiados al éxito.	120.000,00	3,39%		
	Programa de refugiados y solicitantes de asilo en el Caribe (asegurar que las necesidades de albergue, alimentación y salud sean satisfechas).	150.000,00	4,24%		
	Promover y apoyar actividades de generación de ingresos y medios de vida en la población refugiada y vulnerable con enfoque de derechos.	110.000,00	3,11%		
	Apoyo al mejoramiento de condiciones de vida (alfabetización, capacitación, recreación).	160.000,00	4,52%		
	Protección y promoción de los derechos sociales económicos de las mujeres de escasos recursos víctimas de violencia.	110.000,00	3,11%		

Fortalecer las capacidades de generación de ingresos mediante la producción agrícola y porcina.	120.000,00	3,39%		
Promoción de autosuficiencia y fortalecimiento de capacidades para población refugiada y migrante en Boca Chica y Haina.	120.000,00	3,39%		
Prevención de la violencia contra la mujer y el abuso infantil, con énfasis especial en niñas y mujeres haitianas desplazadas, víctimas del terremoto ocurrido en Haití en 2010.	290.000,00	8,19%		
Fortalecimiento de artesanos a través de formaciones y capacitaciones en diseño e innovación productiva artesanal, gestión y comercialización.	70.000,00	1,98%		
Gestión de documentación (en Haití).	120.000,00	3,39%		
Mapeo de población de interés en regiones bateyanas.	100.000,00	2,82%		
Potencializar la capacidad de acogida de dominicanos hacia la población haitiana y promover las relaciones fraternas y buena convivencia entre los pueblos.	50.000,00	1,41%		

Objetivo Específico 2.5.1	Nombre del Proyecto	Monto Desembolso US \$	%	Tipo de Cooperación	Provincia
Facilitar el acceso de la población a viviendas económicas, seguras y dignas, con seguridad jurídica y en asentamientos humanos sostenibles, socialmente integrados, que cumplan con los criterios de adecuada gestión de riesgos y accesibilidad universal para las personas con discapacidad físico motora	Espacios para Crecer (EPC)' y 'Espacios para Emprender (EPE)'.	240.000,00	6,78%		
Objetivo Específico 2.6.2					
Promover el desarrollo de la industria cultural	Campaña "Convivir con es Vivir con Tolerancia"	250.000,00	7%		
Objetivo Específico 3.5.3					
Elevar la productividad, competitividad y sostenibilidad ambiental y financiera de las cadenas agroproductivas, a fin de contribuir a la seguridad alimentaria, aprovechar el potencial exportador y generar empleo e ingresos para la población rural	Mejoramiento de autosuficiencia y medios de vida sostenibles.	120.000,00	3,39%		
Total		3.540.000,00	100,00%		

OIM					
Eje 2					
Objetivo Específico 1.1.1	Nombre del Proyecto	Monto Desembolso US \$	%	Tipo de Cooperación	Provincia
Ordenar los flujos migratorios conforme a las necesidades del desarrollo nacional	Rep.Dom-Haití Retorno Voluntario Asistido y Reintegración Mitigación de Conflictos.	150.000,00	7%		
	Fortalecimiento Institucional Gestión Migración en RD	2.040.000,00	93%		
Total		2.190.000,00	100,00%		

ONUMUJERES					
Eje 2					
Objetivo Específico 2.3.1	Nombre del Proyecto	Monto Desembolso US \$	%	Tipo de Cooperación	Provincia
Construir una cultura de igualdad y equidad entre hombres y mujeres	Apoyo formación Bancada de Género Cámara de Diputados				
Objetivo Específico 2.3.1					
Elevar el capital humano y social y las oportunidades económicas para la población en condiciones de pobreza, a fin de elevar su empleabilidad, capacidad de generación de ingresos y mejoría de las condiciones de vida	Asistencia formulación planes locales de intervención lucha contra la violencia hacia mujeres en RD, junto con UNFPA.				
Objetivo Específico 2.3.3					
Disminuir la pobreza mediante un efectivo y eficiente sistema de protección social, que tome en cuenta las necesidades y vulnerabilidades a lo largo del ciclo de vida	Capacitación profesionales Escuela Nacional de Penitenciarias sobre necesidades mujeres privadas libertad.				
	Actividades Campaña Secretario General sobre Violencia contra Mujer				

Ordenar los flujos migratorios conforme a las necesidades del desarrollo nacional	Apoyo a Comisión de Género en la revisión del Código Penal				
Total					

PMA					
Eje 2					
Objetivo Específico 2.3.3	Nombre del Proyecto	Monto Desembolso US \$	%	Tipo de Cooperación	Provincia
Disminuir la pobreza mediante un efectivo y eficiente sistema de protección social, que tome en cuenta las necesidades y vulnerabilidades a lo largo del ciclo de vida	Importancia nutrición y seguridad alimentaria en PVVS RD	10.000,00	0,82%		
Objetivo Específico 2.4.2					
Reducir la disparidad urbano-rural e interregional en el acceso a servicios y oportunidades económicas, mediante la promoción de un desarrollo territorial ordenado e inclusivo	Fortalecimiento de la cadena de valor del banano mediante el crecimiento de mercados inclusivos	30.000,00	2,46%		
	Desarrollo de subcomponente de nutrición del Programa Solidaridad y del proyecto Cerrando Brechas del Gabinete Social	1.160.000,00	95,08%		

Eje 4					
Objetivo Específico 4.2.1	Nombre del Proyecto	Monto Desembolso US \$	%	Tipo de Cooperación	Provincia
Desarrollar un eficaz sistema nacional de gestión integral de riesgos, con activa participación de las comunidades y gobiernos locales, que minimice los daños y posibilite la recuperación rápida y sostenible de las áreas y poblaciones afectadas	Apoyo del PMA al Centro de Operaciones de Emergencias para la temporada de huracanes.	20.000,00	1,64%		
Total		1.220.000,00	100,00%		

PNUD					
Eje 1					
Objetivo Específico 1.1.1	Nombre del Proyecto	Monto Desembolso US \$	%	Tipo de Cooperación	Provincia
Estructurar una administración pública eficiente que actúe con honestidad, transparencia y rendición de cuentas y se oriente a la obtención de resultados en beneficio de la sociedad y del desarrollo nacional y local	Cámara de Cuentas	30.000,00	0,42%		
Objetivo Específico 1.3.2					
Promover la consolidación del sistema electoral y de partidos políticos para garantizar la actuación responsable, democrática y transparente de los actores e instituciones del sistema político	JCE		0,00%		
	Partidos políticos	1.000,00	0,01%		

Objetivo Específico 1.4.2	Nombre del Proyecto	Monto Desembolso US \$	%	Tipo de Cooperación	Provincia
Consolidar las relaciones internacionales como instrumento de la promoción del desarrollo nacional, la convivencia pacífica, el desarrollo global, regional e insular sostenible y un orden internacional justo, en consonancia con los principios democráticos y el derecho internacional	Comisión Mixta Bilateral	500.000,00	7,08%		
	Secretaría Ejecutiva CMB	40.000,00	0,57%		
Eje 2					
Objetivo Específico 2.3.3					
Disminuir la pobreza mediante un efectivo y eficiente sistema de protección social, que tome en cuenta las necesidades y vulnerabilidades a lo largo del ciclo de vida	Ventana Temática (MDG)	690.000,00	9,77%		
	Políticas Públicas	100.000,00	1,42%		
Objetivo Específico 2.4.1					
Integrar la dimensión de la cohesión territorial en el diseño y la gestión de las políticas públicas	TF Art Gold	1.010.000,00	14,30%		
	ADEls	20.000,00	0,28%		
	Estructura Organización Local	200.000,00	2,83%		
	Contaminantes Orgánicos Persistentes	60.000,00	0,85%		
	Cuenca Binacional	840.000,00	11,90%		
	Reingeniería (SINAP)	540.000,00	7,65%		
	Dálogo/Vinc.Binacional	130.000,00	1,84%		
	Frontera Binacional	60.000,00	0,85%		
Eje 4					
Objetivo Específico 4.1.3					
Desarrollar una gestión integral de desechos,	Plan eliminación Gradual	100.000,00	1,42%		

sustancias contaminantes y fuentes de contaminación	Preparación HCFC	60.000,00	0,85%		
	Conversión HCFC-141b	400.000,00	5,66%		
	HCFC Out Plan		0,00%		
	HCFC Refrigeración	10.000,00	0,14%		
Objetivo Específico 4.1.4					
Gestionar el recurso agua de manera eficiente y sostenible, para garantizar la seguridad hídrica	Sabana Yegua	540.000,00	7,65%		
Objetivo Específico 4.2.1			0,00%		
Desarrollar un eficaz sistema nacional de gestión integral de riesgos, con activa participación de las comunidades y gobiernos locales, que minimice los daños y posibilite la recuperación rápida y sostenible de las áreas y poblaciones afectadas	Lago Enriquillo		0,00%		
	Capacidad Alojamiento	180.000,00	2,55%		
	Capacidad Respuesta	90.000,00	1,27%		
	Conocimiento Riesgo	430.000,00	6,09%		
	Reducción Vulnerabilidad	110.000,00	1,56%		
	Apoyo Recuperación	110.000,00	1,56%		
	REGATTA	60.000,00	0,85%		
Objetivo Específico 4.3.1			0,00%		
Reducir la vulnerabilidad, avanzar en la adaptación a los efectos del cambio climático y contribuir a la mitigación de sus causas	Energía Renovable	740.000,00	10,48%		
	Tercera Comunicación	10.000,00	0,14%		
Total		7.061.000,00	100,00%		

UNESCO					
Eje 2					
Objetivo Específico 2.1.1	Nombre del Proyecto	Monto Desembolso US \$	%	Tipo de Cooperación	Provincia
Implantar y garantizar un sistema educativo nacional de calidad, que capacite para el aprendizaje continuo a lo largo de la vida, propicie el desarrollo humano y un ejercicio progresivo de ciudadanía responsable, en el marco de valores morales y principios éticos consistentes con el desarrollo sostenible y la equidad de género	Celebración del Congreso Internacional "Didácticas de las Ciencias" y del XII Taller de la Enseñanza de la Física	2.000,00	1,39%		
	Asesoría en la preparación del Plan Nacional para la Erradicación del Analfabetismo	3.000,00	2,08%		
	Presentación del Informe de Educación Para Todos 2012: «Los jóvenes y las competencia »	100.000,00	69,44%		
	Trabajos preparatorios para la implementación de la tercera etapa del proyecto: Percepción de las ciencias y la tecnología en estudiantes de bachillerato en la República Dominicana				
	Celebración del Día Mundial de la Radio				
Objetivo Específico 2.1.2					
Universalizar la educación desde el nivel inicial hasta completar el nivel medio, incluyendo niños y niñas sin documentación	X Encuentro Internacional de Educación Inicial y Preescolar. Taller	10.000,00	6,94%		

Objetivo Específico 2.6.1	Nombre del Proyecto	Monto Desembolso US \$	%	Tipo de Cooperación	Provincia
Recuperar, promover y desarrollar los diferentes procesos y manifestaciones culturales que reafirman la identidad nacional, en un marco de participación, pluralidad, equidad de género y apertura al entorno regional y global	Participación de la Directora de la Cátedra UNESCO de Comunicación, Democracia y Gobernabilidad de República Dominicana en la reunión Red de Cátedras UNESCO de Comunicación "ORBICOM"	2.000,00	1,39%		
	Participación de una periodista del diario "Dominicanos hoy" y miembro del Colegio Dominicano de Periodistas en la Segunda Edición del Diplomado Internacional "Medios para Comunicar el Patrimonio"				
	Participación de una especialista del Instituto Dominicano de las Telecomunicaciones en el Postgrado Internacional "Comunicación Hipermedia en el ámbito local", proyecto aprobado por el 56 Buró del Programa Internacional para el Desarrollo de la Comunicación (PIDC)	1.000,00	0,69%		
	Participación de dos especialistas de la Biblioteca Nacional Pedro Henríquez Ureña y coordinadoras del 2do. Censo Nacional de Bibliotecas, en el 78 Congreso Mundial de Bibliotecas IFLA 2012.	2.000,00	1,39%		
Eje 3					
Objetivo Específico 3.3.5					
Lograr acceso universal y uso productivo de las tecnologías de la información y comunicación (TIC)	Asistencia técnica para la presentación ante la 57 Reunión del Programa Internacional para el Desarrollo de la Comunicación (PIDC), del proyecto propuesto por el Colegio Dominicano de Periodistas "Evaluación de los Medios de Comunicación de la República Dominicana a través de los indicadores de desarrollo mediático"	2.000,00	1,39%		

Eje 4					
Objetivo Específico 4.1.1	Nombre del Proyecto	Monto Desembolso US \$	%	Tipo de Cooperación	Provincia
Proteger y usar de forma sostenible los bienes y servicios de los ecosistemas, la biodiversidad y el patrimonio natural de la nación, incluidos los recursos marinos	Asistencia técnica para la presentación ante la 56 Reunión del Programa Internacional para el Desarrollo de la Comunicación (PIDC), del proyecto propuesto por el Colegio Dominicano de Periodistas "Promoviendo un Periodismo de Calidad sobre Temas Medioambientales"	2.000,00	1,39%		
	Celebración del Seminario Internacional "Promoviendo un periodismo de calidad sobre temas medioambientales", proyecto aprobado por el 56 Buró del Programa Internacional para el Desarrollo de la Comunicación (PIDC)	20.000,00	13,89%		
Total		144.000,00	100,00%		

BM					
Eje 1					
Objetivo Específico 1.1.1	Nombre del Proyecto	Monto Desembolso US \$	%	Tipo de Cooperación	Provincia
Estructurar una administración pública eficiente que actúe con honestidad, transparencia y rendición de cuentas y se oriente a la obtención de resultados en beneficio de la sociedad y del desarrollo nacional y local	Estrategia nacional desarrollo de estadística	50.000,00	19,23%		
	Proyecto medición estándares de vida	40.000,00	15,38%		
	Mejora de la responsabilidad fortaleciendo la ejecución de la RD	120.000,00	46,15%		

Objetivo Específico 1.3.3	Nombre del Proyecto	Monto Desembolso US \$	%	Tipo de Cooperación	Provincia
Fortalecer las capacidades de control y fiscalización del Congreso Nacional para proteger los recursos públicos y asegurar su uso eficiente, eficaz y transparente	Mejora de la responsabilidad en la ejecución de la R. D. fortaleciendo la vigilancia del congreso	50.000,00	19,23%		
Eje 3					
Objetivo Específico 3.1.2	Nombre del Proyecto	Monto Desembolso US \$	%	Tipo de Cooperación	Provincia
Consolidar una gestión de las finanzas públicas sostenible, que asigne los recursos en función de las prioridades del desarrollo nacional y propicie una distribución equitativa de la renta nacional	Fortalecimiento de las capacidades de la gestión fiscal y financiera de la administración pública				
	Manejo del gasto público				
Objetivo Específico 3.3.5	Nombre del Proyecto	Monto Desembolso US \$	%	Tipo de Cooperación	Provincia
Lograr acceso universal y uso productivo de las tecnologías de la información y comunicación (TIC)	Programa de infraestructura de la comunicación regional del Caribe				
Total		260.000,00	100,00%		

FONDO GLOBAL					
Eje 2					
Objetivo Específico 2.2.1	Nombre del Proyecto	Monto Desembolso US \$	%	Tipo de Cooperación	Provincia
Garantizar el derecho de la población al acceso a un modelo de atención integral, con calidad y calidez, que privilegie la promoción de la salud y la prevención de la enfermedad, mediante la consolidación del Sistema Nacional de Salud	Incrementar la aceptación social y la integración de la PVSS	200.000,00	2,04%		
	Reducción de la incidencia del VIH	1.570.000,00	15,99%		
	Disminución de la morbilidad y mortalidad de las PVIH	5.670.000,00	57,74%		

Objetivo Específico 2.2.2	Nombre del Proyecto	Monto Desembolso US \$	%	Tipo de Cooperación	Provincia
	Consolidación de un sistema único de monitoreo y evaluación VIH	1.060.000,00			
	Administración y operación	1.320.000,00			
Total		9.820.000,00	100,00%		

Unión Europea (UE)					
Eje 1					
Objetivo Específico 1.1.1	Nombre del Proyecto	Monto Desembolso US \$	%	Tipo de Cooperación	Provincia
Estructurar una administración pública eficiente que actúe con honestidad, transparencia y rendición de cuentas y se oriente a la obtención de resultados en beneficio de la sociedad y del desarrollo nacional y local.	Programa de apoyo en la reforma de la administración pública (PARAP)	10.044.472,12	5,75%	Cooperación Financiera no reembolsable	Nacional
	Facilidad de Cooperación Técnica II (TCF II)	907.719,52	0,52%	Cooperación Financiera no reembolsable	Nacional
	Facilidad de Cooperación Técnica (TCF I)	4.821.657,13	2,76%	Cooperación Financiera no reembolsable	Nacional
Objetivo Específico 1.1.2					
Impulsar el desarrollo local, provincial y regional, mediante el fortalecimiento de las capacidades de planificación y gestión de los municipios, la participación de los actores sociales y la coordinación con otras instancias del Estado, a fin de potenciar los recursos locales y aprovechar las oportunidades de los mercados globales	Programa temático Actores No Estatales y Autoridades Locales (RD)	7.123.731,88	4,08%	Cooperación Financiera no reembolsable	Nacional
	Fortalecimiento institucional para la sociedad civil y las autoridades locales (PASCAL)	3.342.694,27	1,91%	Cooperación Financiera no reembolsable	Nacional

Objetivo Específico 1.2.2	Nombre del Proyecto	Monto Desembolso US \$	%	Tipo de Cooperación	Provincia
<p>Construir un clima de seguridad ciudadana basado en el combate a las múltiples causas que originan la delincuencia, el crimen organizado y la violencia en la convivencia social, incluyendo la violencia contra la mujer, niños, niñas y adolescentes, mediante la articulación eficiente de las políticas de prevención, persecución y sanción</p>	<p>Instrumento de Estabilidad (RD)</p>	<p>5.081.676,50</p>	<p>2,91%</p>	<p>Cooperación Financiera no reembolsable</p>	
Objetivo Específico 1.3.1					
<p>Promover la calidad de la democracia, sus principios, instituciones y procedimientos, facilitando la participación institucional y organizada de la población y el ejercicio responsable de los derechos y deberes ciudadanos</p>	<p>Instrumento Europeo de Democracia y Derechos Humanos (RD)</p>	<p>1.546.389,36</p>	<p>0,89%</p>	<p>Cooperación Financiera no reembolsable</p>	
Objetivo Específico 1.4.2					
<p>Consolidar las relaciones internacionales como instrumento de la promoción del desarrollo nacional, la convivencia pacífica, el desarrollo global, regional e insular sostenible y un orden internacional justo, en consonancia con los principios democráticos y el derecho internacional</p>	<p>Fortalecimiento institucional de la cooperación binacional RD-Haití</p>	<p>2.175.526,67</p>	<p>1,25%</p>	<p>Cooperación Financiera no reembolsable</p>	<p>Nacional</p>

Eje 2					
Objetivo Específico 2.1.1	Nombre del Proyecto	Monto Desembolso US \$	%	Tipo de Cooperación	Provincia
Implantar y garantizar un sistema educativo nacional de calidad, que capacite para el aprendizaje continuo a lo largo de la vida, propicie el desarrollo humano y un ejercicio progresivo de ciudadanía responsable, en el marco de valores morales y principios éticos consistentes con el desarrollo sostenible y la equidad de género	PAPSE II - Education Sector Budget Support II	32.024.030,14	18,34%	Cooperación Financiera no reembolsable	Nacional
Objetivo Específico 2.2.1					
Garantizar el derecho de la población al acceso a un modelo de atención integral, con calidad y calidez, que privilegie la promoción de la salud y la prevención de la enfermedad, mediante la consolidación del Sistema Nacional de Salud.	Otros Programas temáticos (Educación, Género, Salud)	1.391.739,26	0,80%	Cooperación Financiera no reembolsable	
Objetivo Específico 2.3.2					
Elevar el capital humano y social y las oportunidades económicas para la población en condiciones de pobreza, a fin de elevar su empleabilidad, capacidad de generación de ingresos y mejoría de las condiciones de vida	General Budget support to fight against poverty	90.094.651,59	51,60%	Cooperación Financiera no reembolsable	Nacional

Objetivo Específico 2.3.7	Nombre del Proyecto	Monto Desembolso US \$	%	Tipo de Cooperación	Provincia
Ordenar los flujos migratorios conforme a las necesidades del desarrollo nacional	Programa temático Migración	2.064.392,71	1,18%	Cooperación Financiera no reembolsable	
Objetivo Específico 2.4.3					
Promover el desarrollo sostenible de la zona fronteriza	Construcción y rehabilitación de las infraestructuras vinculadas al comercio en el Corredor Norte	577.930,05	0,33%	Cooperación Financiera no reembolsable	Dajabón
Objetivo Específico 3.3.6					
Expandir la cobertura y mejorar la calidad y competitividad de la infraestructura y servicios de transporte y logística, orientándolos a la integración del territorio, al apoyo del desarrollo productivo y a la inserción competitiva en los mercados internacionales	Construcción y reconstrucción de caminos y puentes dañados por el huracán Jeanne		0,00%		
Objetivo Específico 3.5.1					
Impulsar el desarrollo exportador sobre la base de una inserción competitiva en los mercados internacionales	Manejo y promoción exportaciones en la Región del Caribe		0,00%	Cooperación Financiera no reembolsable	Nacional
	Medidas de Acompañamiento del Banano para RD	1.091.689,94	0,63%	Cooperación Financiera no reembolsable	Nacional

Objetivo Específico 3.5.2	Nombre del Proyecto	Monto Desembolso US \$	%	Tipo de Cooperación	Provincia
Crear la infraestructura (física e institucional) de normalización, metrología, reglamentación técnica y acreditación, que garantice el cumplimiento de los requisitos de los mercados globales y un compromiso con la excelencia	Programa temático Migración	5.907.948,44	3,38%	Cooperación Financiera no reembolsable	Nacional
Objetivo Específico 3.5.6					
Consolidar un entorno adecuado que incentive la inversión para el desarrollo sostenible del sector minero	Conservación y apoyo al sector minero (SYSMIN)		0,00%	Cooperación Financiera no reembolsable	
Objetivo Específico 4.1.1					
Proteger y usar de forma sostenible los bienes y servicios de los ecosistemas, la biodiversidad y el patrimonio natural de la nación, incluidos los recursos marinos	Programa temático Medio Ambiente	3.327.860,73	1,91%	Cooperación Financiera no reembolsable	Nacional
Objetivo Específico 4.1.4					
Gestionar el recurso agua de manera eficiente y sostenible, para garantizar la seguridad hídrica	Facilidad Energía	981.601,57	0,56%	Cooperación Financiera no reembolsable	
Objetivo Específico 4.3.1					
Reducir la vulnerabilidad, avanzar en la adaptación a los efectos del cambio climático y contribuir a la mitigación de sus causas	Gran Santo Domingo Seismic Map and Vulnerability Study-Dominican Republic	2.110.992,48	1,21%	Cooperación Financiera no reembolsable	Santo Domingo
Total		174.616.704,37	100,00%		

Agencia Brasileña de Cooperación Internacional (ABC)					
Eje 1					
Objetivo Específico 1.1.1	Nombre del Proyecto	Monto Desembolso US \$	%	Tipo de Cooperación	Provincia
Estructurar una administración pública eficiente que actúe con honestidad, transparencia y rendición de cuentas y se oriente a la obtención de resultados en beneficio de la sociedad y del desarrollo nacional y local.	Fortalecimiento del Sistema Público de Empleo de la R.D.			Cooperación Técnica	Santo Domingo
	Formación, Investigaciones y Fortalecimiento Institucional en Políticas Públicas para el Desarrollo Económico y Social	27.797,00	8,93%	Cooperación Técnica	Distrito Nacional
Eje 1					
Objetivo Específico 2.2.1					
Garantizar el derecho de la población al acceso a un modelo de atención integral, con calidad y calidez, que privilegie la promoción de la salud y la prevención de la enfermedad, mediante la consolidación del Sistema Nacional de Salud.	Apoyo Técnico para la Creación de la Red de Bancos de Leche Humana de la República Dominicana	27.970,00	8,99%	Cooperación Técnica	Santo Domingo
Eje 3					
Objetivo Específico 3.3.3					
Consolidar un sistema de educación superior de calidad, que responda a las necesidades del desarrollo de la Nación	Programa Convenio de Graduación PEC-PG 2013			Becas	Santo Domingo

Objetivo Específico 3.4.2	Nombre del Proyecto	Monto Desembolso US \$	%	Tipo de Cooperación	Provincia
Consolidar el Sistema de Formación y Capacitación Continua para el Trabajo, a fin de acompañar al aparato productivo en su proceso de escalamiento de valor, facilitar la inserción en el mercado laboral y desarrollar capacidades emprendedoras.	Núcleo de Capacitación Profesional Brasil-República Dominicana para la Industria	8.160,00	2,62%	Cooperación Técnica	Santo Domingo
	Capacitación en Mantenimiento y Recuperación de Motores de Combustión	129.312,00	41,56%	Cooperación Técnica	San Pedro de Macorís
	Apoyo a la Capacitación Profesional en el Área de Costura Industrial	115.320,00	37,06%	Cooperación Técnica	San Pedro de Macorís
Objetivo Específico 3.5.2					
Crear la infraestructura (física e institucional) de normalización, metrología, reglamentación técnica y acreditación, que garantice el cumplimiento de los requisitos de los mercados globales y un compromiso con la excelencia	Apoyo a la Implementación del Sistema de Metrología y Evaluación de la Conformidad				
Objetivo Específico 3.5.3					
Elevar la productividad, competitividad y sostenibilidad ambiental y financiera de las cadenas agroproductivas, a fin de contribuir a la seguridad alimentaria, aprovechar el potencial exportador y generar empleo e ingresos para la población rural	Proyecto Trazabilidad, Genética y Producción Bovina de Carne y Leche			Cooperación Técnica	Nacional
	Manejo de la Mosca de la Fruta	2.580,00	0,83%	Cooperación Técnica	Nacional

Objetivo Específico 4.1.3					
Desarrollar una gestión integral de desechos, sustancias contaminantes y fuentes de contaminación.	Capacitación de los Gestores Municipales de Bajos de Haina en la Organización y Gestión de sus Sistemas y Servicios de Sanidad Urbana	8.160,00	2,62%	Cooperación Técnica	San Cristóbal
Objetivo Específico 4.1.4					
Gestionar el recurso agua de manera eficiente y sostenible para garantizar la seguridad hídrica	Plan de Manejo de Uso y Ocupación de la Cuenca del Río Yaque del Norte para la Creación del Parque Lineal del Arroyo Gurabo				
Total		174.616.704,37	100,00%		

Agencia de Cooperación Internacional de Japón (JICA)					
Eje 1					
Objetivo Específico 1.1.2	Nombre del Proyecto	Monto Desembolso US \$	%	Tipo de Cooperación	Provincia
Impulsar el desarrollo local, provincial y regional, mediante el fortalecimiento de las capacidades de planificación y gestión de los municipios, la participación de los actores sociales y la coordinación con otras instancias del Estado, a fin de potenciar los recursos locales y aprovechar las oportunidades de los mercados globales	DESARROLLO DE CAPACIDADES PARA LA EFICIENTE PLANIFICACIÓN Y GESTIÓN DEL DESARROLLO TERRITORIAL EN LA PROV. DE DAJABÓN (DECADA)				

Objetivo Específico 1.4.2

Consolidar el Sistema de Formación y Capacitación Continua para el Trabajo, a fin de acompañar al aparato productivo en su proceso de escalamiento de valor, facilitar la inserción en el mercado laboral y desarrollar capacidades emprendedoras.	Entrenamiento de profesionales agrícolas y forestales Haití en sistema de producción agrícolas en zonas de montañas (proamoh)			Cooperación Técnica	Santiago
--	---	--	--	---------------------	----------

Eje 2
Objetivo Específico 2.2.1

Garantizar el derecho de la población al acceso a un modelo de atención integral, con calidad y calidez, que privilegie la promoción de la salud y la prevención de la enfermedad, mediante la consolidación del Sistema Nacional de Salud.	Seguimiento para el Fortalecimiento de la Red de Cáncer Cérvico Uterino	1.675.000,00	45,58%	Cooperación Técnica	Nacional
	Fortalecimiento de la Atención primaria de salud para embarazadas y el período neonatal en la Región III de salud		0,83%	Cooperación Técnica	Duarte/ Maria Trinidad Sanchez/ Hermanas Mirabal

Objetivo Específico 2.2.2					
Universalizar el aseguramiento en salud para garantizar el acceso a servicios de salud y reducir el gasto de bolsillo	Suministro de Productos de PYME japonesa, Nom Project	1.000.000,00	27,21%	Cooperación Técnica	Distrito Nacional
Objetivo Específico 2.3.2					
Elevar el capital humano y social y las oportunidades económicas para la población en condiciones de pobreza, a fin de elevar su empleabilidad capacidad de generación de ingresos y mejoría de las condiciones de vida	Turismo Sostenible Basado en la Participación Público - Privada en la Provincia de Puerto Plata.			Cooperación Técnica	Puerta Plata
Objetivo Específico 2.3.3					
Elevar el capital humano y social y las oportunidades económicas para la población en condiciones de pobreza, a fin de elevar su empleabilidad capacidad de generación de ingresos y mejoría de las condiciones de vida	Proyecto de reducción de la vulnerabilidad sísmica en escuelas públicas de la provincia San Cristóbal			Cooperación Técnica	San Cristóbal
Objetivo Específico 2.4.2					
Elevar el capital humano y social y las oportunidades económicas para la población en condiciones de pobreza, a fin de elevar su empleabilidad capacidad de generación de ingresos y mejoría de las condiciones de vida	Desarrollo de áreas rurales con enfoque de mejoramiento de vida			Cooperación Técnica	Nacional

Eje 3					
Objetivo Específico 3.3.6					
Expandir la cobertura y mejorar la calidad y competitividad de la infraestructura y servicios de transporte y logística, orientándolos a la integración del territorio, al apoyo del desarrollo productivo y a la inserción competitiva en los mercados internacionales	Suministro de Productos de PYME japonesa, Nom Project	1.000.000,00	27,21%	Cooperación Técnica	Distrito Nacional
Objetivo Específico 3.5.3					
Elevar la productividad, competitividad y sostenibilidad ambiental y financiera de las cadenas agroproductivas, a fin de contribuir a la seguridad alimentaria, aprovechar el potencial exportador y generar empleo e ingresos para la población rural	Turismo Sostenible Basado en la Participación Público - Privada en la Provincia de Puerto Plata.			Cooperación Técnica	Puerta Plata
Objetivo Específico 4.1.3					
Desarrollar una gestión integral de desechos, sustancias contaminantes y fuentes de contaminación	Proyecto de mejoramiento del sistema de manejo de residuos sólidos y las 3rs en el municipio de Luperón			Cooperación Técnica	Puerta Plata
Total		3.675.000,00	100,00%		

Agencia de Estados Unidos para el Desarrollo Internacional (USAID)					
Eje 1					
Objetivo Específico 1.1.1	Nombre del Proyecto	Monto Desembolso US \$	%	Tipo de Cooperación	Provincia
Estructurar una administración pública eficiente que actúe con honestidad, transparencia y rendición de cuentas y se oriente a la obtención de resultados en beneficio de la sociedad y del desarrollo nacional y local	Fortalecimiento de la Transparencia del Sector Público			Cooperación Financiera no reembolsable	Nacional
	Fortalecimiento de los Sistemas de Recursos Humanos (Capacity Plus)			Cooperación Financiera no reembolsable	Nacional
Objetivo Específico 1.1.2					
Impulsar el desarrollo local, provincial y regional, mediante el fortalecimiento de las capacidades de planificación y gestión de los municipios, la participación de los actores sociales y la coordinación con otras instancias del Estado, a fin de potenciar los recursos locales y aprovechar las oportunidades de los mercados globales	Expansión y Sostenibilidad de las Casas de la Justicia				
Objetivo Específico 1.2.1					
Fortalecer el respeto a la ley y sancionar su incumplimiento a través de un sistema de administración de justicia accesible a toda la población, eficiente en el despacho judicial y ágil en los procesos judiciales	Fortalecimiento de la Seguridad Ciudadana y la Justicia			Cooperación Financiera no reembolsable	Nacional

Eje 2					
Objetivo Específico 2.1.1					
Implantar y garantizar un sistema educativo nacional de calidad, que capacite para el aprendizaje continuo a lo largo de la vida, propicie el desarrollo humano y un ejercicio progresivo de ciudadanía responsable, en el marco de valores morales y principios éticos consistentes con el desarrollo sostenible y la equidad de género	Escuelas Efectivas				
	Escuelas Primarias				
	Iniciativa de Seguridad de la Cuenca del Caribe - Jóvenes en Situación de Riesgo				
Objetivo Específico 2.2.1					
Garantizar el derecho de la población al acceso a un modelo de atención integral, con calidad y calidez, que privilegie la promoción de la salud y la prevención de la enfermedad, mediante la consolidación del Sistema Nacional de Salud.	Fortalecimiento del Sistema Farmacéutico			Cooperación Financiera no reembolsable	Nacional
	Measure Evaluation			Cooperación Financiera no reembolsable	Nacional
	Gestión de la Cadena de Suministro			Cooperación Financiera no reembolsable	Nacional
	Salud Integral Materno - Infantil			Cooperación Financiera no reembolsable	Nacional
	Actividades de Prevención y Tratamiento del VIH/SIDA en la Frontera Central			Cooperación Financiera no reembolsable	
	Promoción Social de Preservativos			Cooperación Financiera no reembolsable	
	Centros de Excelencia de Salud Materno-Infantil			Cooperación Financiera no reembolsable	
	Acceso a Exámenes CD4 en las Provincias del Norte			Cooperación Financiera no reembolsable	

Objetivo Específico 2.3.2					
Elevar el capital humano y social y las oportunidades económicas para la población en condiciones de pobreza, a fin de elevar su empleabilidad capacidad de generación de ingresos y mejoría de las condiciones de vida	Desarrollo Comunitario en Bateyes			Cooperación Financiera no reembolsable	Distrito Nacional
Eje 3					
Objetivo Específico 3.5.1					
Consolidar el Sistema de Formación y Capacitación Continua para el Trabajo, a fin de acompañar al aparato productivo en su proceso de escalamiento de valor, facilitar la inserción en el mercado laboral y desarrollar capacidades emprendedoras.	Fortalecimiento del Sistema de Exportación de Café Dominicano con la Aplicación de Estándares Internacionales.	21.995,41	2,21%	Cooperación Financiera no reembolsable	Samaná Distrito Nacional/ Peravia/ San José de Ocoa
Objetivo Específico 3.5.2					
Crear la infraestructura (física e institucional) de normalización, metrología, reglamentación técnica y acreditación, que garantice el cumplimiento de los requisitos de los mercados globales y un compromiso con la excelencia.	Fortalecimiento de la Capacidad Operativa del Sistema de Inspección y Diagnóstico del Servicio Cuarantenario de Rep. Dom.	457.683,24	2,21%	Cooperación Financiera no reembolsable	Esipaillat Santiago/ Distrito Nacional
	Implementación de un Programa Piloto de Estándares de Calidad y Denominación de Origen para Consolidar la Posición de la Rep. Dom. como Exportadora de Cacao Fino y de Aroma.	67.161,45	6,76%	Cooperación Financiera no reembolsable	Duarte

Objetivo Específico 3.5.3

Elevar la productividad, competitividad y sostenibilidad ambiental y financiera de las cadenas agroproductivas, a fin de contribuir a la seguridad alimentaria, aprovechar el potencial exportador y generar empleo e ingresos para la población rural	Mejoramiento de las Capacidades del Laboratorio de la Universidad ISA para Apoyar el Sist. de Control de Inocuidad de los Prod. Agrícolas para Exportación Región Norte de la Rep. Dom.	150.855,52	15,18%	Cooperación Financiera no reembolsable	Hermanas Miraba /Puerto Plata/ Duarte/N/D/Dajabón/ Montecristi/La Vega/ Monseñor Nouel/ Santiago
	Monitoreo de Residuos de Plaguicidas en Frutas y Vegetales	108.089,37	10,88%	Cooperación Financiera no reembolsable	Montecristi/ Santiago/ La Vega/ Peravia/ San Cristóbal/ San José de Ocoa
	Fortalecimiento del Sistema de Inspección de Carnes y Derivados en la Rep. Dom.			Cooperación Financiera no reembolsable	Puerto Plata/ Santiago/ Distrito Nacional/ San Cristóbal/ La Altagracia

Objetivo Específico 3.5.5

Apoyar la competitividad, diversificación y sostenibilidad del sector turismo	Alianza para el Turismo Sostenible de la República Dominicana			Cooperación Financiera no reembolsable	Nacional
	Empoderamiento del Turismo Sostenible			Cooperación Financiera no reembolsable	Nacional

Eje 4					
Objetivo Específico 4.1.1					
Proteger y usar de forma sostenible los bienes y servicios de los ecosistemas, la biodiversidad y el patrimonio natural de la nación, incluidos los recursos marinos	Asistencia Técnica y Desarrollo de Capacidades en Administración de Parques, Áreas Protegidas y Ecoturismo, y (2) Banco de Semillas Nativas y Endémicas.	-		Cooperación Financiera no reembolsable	Nacional
Objetivo Específico 4.1.2					
Promover la producción y el consumo sostenible	Plan Piloto para el Establecimiento un Sist. Nacional de Rastreabilidad en Rep. Dom.	110.622,25	11,13%	Cooperación Financiera no reembolsable	
	Fortalecimiento de los Clústeres de Vegetales Orientales e Invernaderos en La Vega	77.176,80	7,77%	Cooperación Financiera no reembolsable	La Vega
	Gestión y Conservación Medioambiental				
Objetivo Específico 4.3.1					
Reducir la vulnerabilidad, avanzar en la adaptación a los efectos del cambio climático y contribuir a la mitigación de sus causas	Resiliencia Climática y Seguros Basados en Índices para los Pequeños Productores en la República Dominicana			Cooperación Financiera no reembolsable	Nacional
	Protección Medioambiental				
Total		993.584,05	100,00%		

Agencia Española de Cooperación Internacional para el Desarrollo (AECID)					
Eje 1					
Objetivo Específico 1.2.1	Nombre del Proyecto	Monto Desembolso US \$	%	Tipo de Cooperación	Provincia
Fortalecer el respeto a la ley y sancionar su incumplimiento a través de un sistema de administración de justicia accesible a toda la población, eficiente en el despacho judicial y ágil en los procesos judiciales	Fortalecimiento Institucional del Consejo del Poder Judicial			Cooperación Financiera no reembolsable	Nacional
	Fortalecimiento del Tribunal Constitucional			Cooperación Financiera/ Técnica no reembolsable	Nacional
	Apoyo Presupuestario Educación			Cooperación Financiera no reembolsable	Nacional
Objetivo Específico 1.2.2					
Construir un clima de seguridad ciudadana basado en el combate a las múltiples causas que originan la delincuencia, el crimen organizado y la violencia en la convivencia social, incluyendo la violencia contra la mujer, niños, niñas y adolescentes, mediante la articulación eficiente de las políticas de prevención, persecución y sanción	Fortalecimiento de las Capacidades de los Operadores del Sistema Penal de la Rep.Dom.			Cooperación Financiera/ Técnica no reembolsable	Nacional

<p>Promover la consolidación del sistema electoral y de partidos políticos para garantizar la actuación responsable, democrática y transparente de los actores e instituciones del sistema político</p>	<p>Fortalecimiento de la Escuela Nacional de Formación Electoral y del Estado Civil de la Junta Central Electoral</p>		<p>Cooperación Financiera/ Técnica no reembolsable</p>	<p>Nacional</p>
<p>Objetivo Específico 1.3.3</p>				
<p>Fortalecer las capacidades de control y fiscalización del Congreso Nacional para proteger los recursos públicos y asegurar su uso eficiente, eficaz y transparente</p>	<p>Fortalecimiento de la Cámara de Diputados en el desempeño de sus funciones</p>			
<p>Eje 2</p>				
<p>Objetivo Específico 2.4.2</p>				
<p>Reducir la disparidad urbano-rural e interregional en el acceso a servicios y oportunidades económicas, mediante la promoción de un desarrollo territorial ordenado e inclusivo</p>	<p>Proyecto de Desarrollo Municipal en Rep.Dom. FASE IV Y V</p>			
<p>Objetivo Específico 2.5.2</p>				
<p>Garantizar el acceso universal a servicios de agua potable y saneamiento, provistos con calidad y eficiencia</p>	<p>MEJORA DEL ACCESO DE LA POBLACIÓN A LOS SERVICIOS DE AGUA POTABLE Y ALCANTARILLADO EN REPÚBLICA DOMINICANA</p>		<p>Cooperación Financiera/ Técnica no reembolsable</p>	<p>Bahoruco /Barahona/ Independencia /San Juan/ Elias Piña/ San Cristobal y San Pedro de Macoris.</p>

Objetivo Específico 2.6.1

Recuperar, promover y desarrollar los diferentes procesos y manifestaciones culturales que reafirman la identidad nacional, en un marco de participación, pluralidad, equidad de género y apertura al entorno regional y global	Revitalización del Barrio Santa Bárbara			Cooperación Financiera/ Técnica no reembolsable	Distrito Nacional
	Implantar y garantizar un sistema educativo nacional de calidad, que capacite para el aprendizaje continuo a lo largo de la vida, propicie el desarrollo humano y un ejercicio progresivo de ciudadanía responsable, en el marco de valores morales y principios éticos consistentes con el desarrollo sostenible y la equidad de género				

Eje 3

Objetivo Específico 3.4.1

Propiciar mayores niveles de inversión, tanto nacional como extranjera, en actividades de alto valor agregado y capacidad de generación de empleo decente	Formación Ocupacional e Inserción Laboral.			Cooperación Financiera /Técnica no reembolsable	Distrito Nacional
---	--	--	--	---	-------------------

Objetivo Específico 3.5.4

Desarrollar un sector manufacturero articulador del aparato productivo nacional, ambientalmente sostenible e integrado a los mercados globales con creciente escalamiento en las cadenas de valor	PROYECTO DE FORTALECIMIENTO INSTITUCIONAL PARA EL DESARROLLO RURAL DE LA REGION SUR (PRODESUR)			Cooperación Financiera /Técnica no reembolsable	Nacional
---	--	--	--	---	----------

Eje 4					
Objetivo Específico 4.1.1					
Proteger y usar de forma sostenible los bienes y servicios de los ecosistemas, la biodiversidad y el patrimonio natural de la nación, incluidos los recursos marinos	PROYECTO INTEGRAL Araucaria XXI Enriquillo			Cooperación Financiera/ Técnica no reembolsable	Distrito Nacional
Objetivo Específico 4.1.1					
Desarrollar un eficaz sistema nacional de gestión integral de riesgos, con activa participación de las comunidades y gobiernos locales, que minimice los daños y posibilite la recuperación rápida y sostenible de las áreas y poblaciones afectadas	AYUDA PROGRAMÁTICA PARA EL SISTEMA NACIONAL DE PREVENCIÓN, MITIGACIÓN Y RESPUESTA ANTE DESASTRES (SN-PMR)			Cooperación Financiera no reembolsable	Nacional
Total					

Agencia Alemana de Cooperación Técnica (GIZ)/Banco de Desarrollo del Gobierno Alemán (KfW)					
Eje 4					
Objetivo Específico 4.1.1	Nombre del Proyecto	Monto Desembolso US \$	%	Tipo de Cooperación	Provincia
Proteger y usar de forma sostenible los bienes y servicios de los ecosistemas, la biodiversidad y el patrimonio natural de la nación, incluidos los recursos marinos	Conservación de suelos y recuperación de la cobertura forestal en la microcuenca alta del río las canitas , vertiente sur de la sierra de Neiba , municipio de jaragua provincia Bahoruco	8.052,37	18,68%	Cooperación Técnica	Bahoruco
	Restauración de la Cobertura Forestal de la Microcuenca del Río Vallecito	18.166,49	42,14%	Cooperación Técnica	Dajabón
	Restauración de la cobertura forestar de la cuenca del río macacia	16.890,41	39,18%	Cooperación Técnica	Elias Piña

Apoyo sostenible a la producción, diversificación y comercialización del café en la Provincia Independencia				
Cosechando agua para el bienestar				
Manejo y Conservación de Pino Criollo en la Cuenca alta del río Artibonito				
Recuperación de la Cubierta Boscosa con Parcelas Agroforestales Sostenibles en la Frontera				
Conservación de los recursos naturales y estabilización de la subcuenca hidrográfica del río Tocino en la zona ecológica de La Loma El Habrá de Las Yayas en Sabana Mula.				
Cambio del uso del suelo en la cuenca del río Artibonito en el Parque Nacional Nalga de Maco				
Construcción de Fogones Mejorados y Establecimiento de Módulos de Extracción de Biomasa para Combustible, en Seis (6) comunidades de la cuenca alta del Artibonito				
conservación de especies nativas a través de su producción y plantación en zonas de influencias de Bahoruco oriental.				
Mejoramiento del Manejo de los Recursos Naturales en la Cuenca alta del Río Artibonito Implementando Fincas Sostenibles de Producción Agroforestal				
Cambio del Manejo y Uso de Suelo con la Implementación de Sistema de Riego Tecnificado				
Apoyo a la conservación de los recursos suelos-aguas y a la diversificación agrícola en el ámbito geográfico del Parque Nacional Nalga de Maco (PNNM)				

Desarrollo Sostenible de la Apicultura en la Cuenca Alta del Río Artibonito en la Región Fronteriza de la Rep.Dom.				
Instalación de Fincas Forestales, Sistemas Agroforestales y Estufas Lorena Mejoradas en 5 comunidades de la Cuenca Alta del Río Artibonito				
Gestión comunitaria para la conservación y sostenibilidad ambiental en la cuenca media y alta del río Nizaito				
Centro de documentación e información de la Reserva de la Biosfera Jaragua – Bahoruco – Enriquillo”				
Implementación de medidas de conservación, restauración ecológica y sistemas de producción sostenible en la cuenca baja y media del río Nizaito				
Estabilización hidrológica y mejora de los recursos hídricos en la cuenca del río Panzo				
Educación Ambiental en la Reserva de la Biosfera.				
Estabilización hidrológica del Río Pedernales				
Estabilización hidrológica de la cuenca del Río Barrera				
Recuperación forestal y sostenible de suelo en la cuenca del río Nizaito				
Recuperación, canalización y embellecimiento de los ríos Los Arroyos y Mata de Maíz				
Recuperación forestal de los ríos Los Roa y Majagual, en Galván, Provincia de Neyba				

Puesta en valor Monumento Natural Cerro de San Francisco. (Protección y Conservación)				
Conservación de los recursos naturales en la micro-cuenca del Arroyo Alonso mediante la Participación Comunitaria y el Gobierno Local				
Aplicación Plan de Manejo del Parque Nacional Loma Nalga de Maco, Río Limpio				
Restauración de la Cobertura Boscosa en la Parte Media y Alta de la Microcuenca del Río Vallejuelo				
Restauración de la Cobertura Forestal de la Subcuenca del Río Libón				
Restauración de la Cobertura Forestal en las Partes Occidental de la Cuenca del Lago Enriquillo y la Sierra de Neiba				
Restauración de la Cobertura Forestal en la Parte Occidental de la Cuenca del Río Pedernales y la Sierra de Bahoruco				
Restauración de la Cobertura Forestal de la Subcuenca del Río Caña				
Restauración de la Cobertura Forestal de la Cuenca del río Chaquey				
Restauración de la Cobertura Forestal de las Microcuencas de los del Ríos Manguito y Panzo.				
Restauración de la Cobertura Forestal de la cuenca del Río Artibonito,				
Restauración de la cobertura forestar de la cuenca del río masacre				
Objetivo Específico 4.2.1				
GESTION INTEGRADA EN cuenca transfronteriza del Río Libón				
Total	43.109,27	100,00%		

Embajada de China (Taiwan)					
Eje 1					
Objetivo Específico 1.1.1	Nombre del Proyecto	Monto Desembolso US \$	%	Tipo de Cooperación	Provincia
Estructurar una administración pública eficiente que actúe con honestidad, transparencia y rendición de cuentas y se oriente a la obtención de resultados en beneficio de la sociedad y del desarrollo nacional y local.	Ventanilla Única	210.000,00	3,24%	Cooperación Financiera no reembolsable	Santo Domingo
Objetivo Específico 1.1.2					
Impulsar el desarrollo local, provincial y regional, mediante el fortalecimiento de las capacidades de planificación y gestión de los municipios, la participación de los actores sociales y la coordinación con otras instancias del Estado, a fin de potenciar los recursos locales y aprovechar las oportunidades de los mercados globales	Autonomía Económica de las Mujeres de Los Alcarrizos.			Cooperación Financiera no reembolsable	Santo Domingo
	Instalación y Equipamiento del Centro de Procesamiento de Frutas y Vegetales			Cooperación Financiera no reembolsable	Monte Plata
Objetivo Específico 1.4.1					
Garantizar la defensa de los intereses nacionales en los espacios terrestre, marítimo y aéreo	Seguridad Aeroportuaria			Cooperación Financiera no reembolsable	Santo Domingo

Eje 2					
Objetivo Específico 2.1.1	Nombre del Proyecto	Monto Desembolso US \$	%	Tipo de Cooperación	Provincia
Implantar y garantizar un sistema educativo nacional de calidad, que capacite para el aprendizaje continuo a lo largo de la vida, propicie el desarrollo humano y un ejercicio progresivo de ciudadanía responsable, en el marco de valores morales y principios éticos consistentes con el desarrollo sostenible y la equidad de género	Fortalecimiento del Programa de Becas: Profesionalización del Capital Humano para la Competitividad y el Desarrollo.			Cooperación Financiera no reembolsable	Nacional
	Aprendizaje del Idioma Mandarín para Estudiantes Dominicanos	500.000,00			
	Construcción y Equipamiento del Centro de Capacitación Técnica, San Juan de la Maguana.	1.500.000,00	23,11%	Cooperación Financiera no reembolsable	San Juan de la Maguana
Objetivo Específico 2.3.2					
Eleva el capital humano y social y las oportunidades económicas para la población en condiciones de pobreza, a fin de elevar su empleabilidad, capacidad de generación de ingresos y mejoría de las condiciones de vida	Centro Tecnológico Comunitario (CTC)			Cooperación Financiera no reembolsable	Nacional
	Construcción y Equipamiento del Centro de Capacitación Técnica, San Juan de la Maguana.	1.950.000,00	30,04%	Cooperación Financiera no reembolsable	San Juan de la Maguana
Objetivo Específico 2.3.3					
Disminuir la pobreza mediante un efectivo y eficiente sistema de protección social, que tome en cuenta las necesidades y vulnerabilidades a lo largo del ciclo de vida	Unidades Agropecuarias y Alimentarias de la Zona Fronteriza			Cooperación Financiera no reembolsable	Elías Piña

Objetivo Específico 2.3.4	Nombre del Proyecto	Monto Desembolso US \$	%	Tipo de Cooperación	Provincia
Proteger a los niños, niñas, adolescentes y jóvenes desde la primera infancia para propiciar su desarrollo integral e inclusión social	Construcción y Equipamiento del Centro de Atención Integral para la Discapacidad (CAID)	2.000.000,00		Cooperación Financiera no reembolsable	Nacional
Objetivo Específico 2.4.1					
Integrar la dimensión de la cohesión territorial en el diseño y la gestión de las políticas públicas	Plan Nacional de Uso de Suelo			Cooperación Financiera no reembolsable	Barahona/ El Seibo
Eje 3					
Objetivo Específico 3.3.3					
Consolidar un sistema de educación superior de calidad, que responda a las necesidades del desarrollo de la Nación	Modernización Centro Tecnológico de INFOTEP Santiago.			Cooperación Financiera no reembolsable	Santiago
Objetivo Específico 3.4.2					
Consolidar el Sistema de Formación y Capacitación Continua para el Trabajo, a fin de acompañar al aparato productivo en su proceso de escalamiento de valor, facilitar la inserción en el mercado laboral y desarrollar capacidades emprendedoras	Equipamiento Facilidades Laboratorios y Talleres Centro de Educación Técnica Huascar Rodríguez Herrera.			Cooperación Financiera no reembolsable	Santiago

Objetivo Específico 3.4.3					
Elevar la eficiencia, capacidad de inversión y productividad de las micro, pequeñas y medianas empresas (MIPYME)	Políticas de Desarrollo de las PYMES	331.013,00	5,10%	Cooperación Financiera no reembolsable	Todas
Objetivo Específico 3.5.2					
Crear la infraestructura (física e institucional) de normalización, metrología, reglamentación técnica y acreditación, que garantice el cumplimiento de los requisitos de los mercados globales y un compromiso con la excelencia	Sistema de Información y Gestión para el Registro y la Calificación Industrial.			Cooperación Financiera no reembolsable	Todas
Eje 4					
Objetivo Específico 4.1.1					
Rehabiliación Ambiental y Social de la Sub-Cuenca del Río Cortico					
Total		6.491.013,00	100,00%		

Agencia de Cooperación Internacional de Chile (AGCI)					
Eje 2					
Objetivo Específico 2.2.1	Nombre del Proyecto	Monto Desembolso US \$	%	Tipo de Cooperación	Provincia
Garantizar el derecho de la población al acceso a un modelo de atención integral, con calidad y calidez, que privilegie la promoción de la salud y la prevención de la enfermedad, mediante la consolidación del Sistema Nacional de Salud.	Fortalecimiento del Viceministerio de Garantía de la Calidad y la Agencia nacional de Medicamentos			Cooperación Técnica	Santo Domingo
	Programa Internacional de Capacitación para Profesionales en Rehabilitación de Secuelas de Quemaduras en Niños 2013			Cooperación Técnica	Santiago

Eje 3					
Objetivo Específico 3.3.3					
Consolidar un sistema de educación superior de calidad, que responda a las necesidades del desarrollo de la Nación	Programa Horizontal de Becas de la Agencia Chilena de Cooperación Convocatoria 2013			Becas	Santo Domingo
Objetivo Específico 3.4.2					
Consolidar el Sistema de Formación y Capacitación Continua para el Trabajo, a fin de acompañar al aparato productivo en su proceso de escalamiento de valor, facilitar la inserción en el mercado laboral y desarrollar capacidades emprendedoras	Promoción de la Empleabilidad Juvenil en Zonas Urbanas y Rurales Desfavorecidas de la R.D.			Cooperación Técnica	Azua

Agencia Mexicana de Cooperación Internacional para el Desarrollo (AMEXCID)					
Eje 1					
Objetivo Específico 1.1.1	Nombre del Proyecto	Monto Desembolso US \$	%	Tipo de Cooperación	Provincia
Estructurar una administración pública eficiente que actúe con honestidad, transparencia y rendición de cuentas y se oriente a la obtención de resultados en beneficio de la sociedad y del desarrollo nacional y local.	Capacitación del Personal del Ministerio de Trabajo de la República Dominicana en Estadísticas Laborales			Cooperación Técnica	Nacional

Eje 2					
Objetivo Específico 2.6.2					
Promover el desarrollo de la industria cultural	Convocatoria de Becas ofrecidas por el Gobierno de México.			Becas	Nacional
Eje 3					
Objetivo Específico 3.4.3					
Elevar la eficiencia, capacidad de inversión y productividad de las micro, pequeñas y medianas empresas (MIPYME)	Programa de Desarrollo Competitivo de MIPYMES Mediante Proyectos de Desarrollo de Proveedores			Cooperación Técnica	Nacional

Agencia Presidencial de Cooperación Internacional de Colombia (APC)					
Eje 3					
Objetivo Específico 3.5.1	Nombre del Proyecto	Monto Desembolso US \$	%	Tipo de Cooperación	Provincia
Consolidar el Sistema de Formación y Capacitación Continua para el Trabajo, a fin de acompañar al aparato productivo en su proceso de escalamiento de valor, facilitar la inserción en el mercado laboral y desarrollar capacidades emprendedoras.	Fortalecimiento a la Capacidad Comercial de la Cancillería Dominicana			Cooperación Técnica	Nacional

Datos de Contacto:

Si le interesa conocer más detalles respecto de la información contenida en el presente informe, favor contactar a:

Omar Herrera, Coordinador

Unidad de Análisis y Coordinación de la
Cooperación Internacional
Viceministerio de Cooperación Internacional
Ministerio de Economía, Planificación y Desarrollo
Av. México, esq. Dr. Delgado, Santo Domingo
Distrito Nacional, República Dominicana
E-mail: oherrera@economia.gov.do

Para consultas relacionadas con la prensa favor contactar a la Oficina de Acceso a la Libre Información Pública (OAI) del MEPyD: + (1 809) 688-7000.

Es de nuestro interés continuar mejorando las publicaciones sobre la cooperación no reembolsable en el país. En ese sentido, agradeceremos cualquier retroalimentación por parte de lo/as usuario/as del informe. Favor enviar comentarios y sugerencias generales a la dirección indicada más arriba.



MEPyD
MINISTERIO DE ECONOMÍA, PLANEACIÓN Y DESARROLLO