

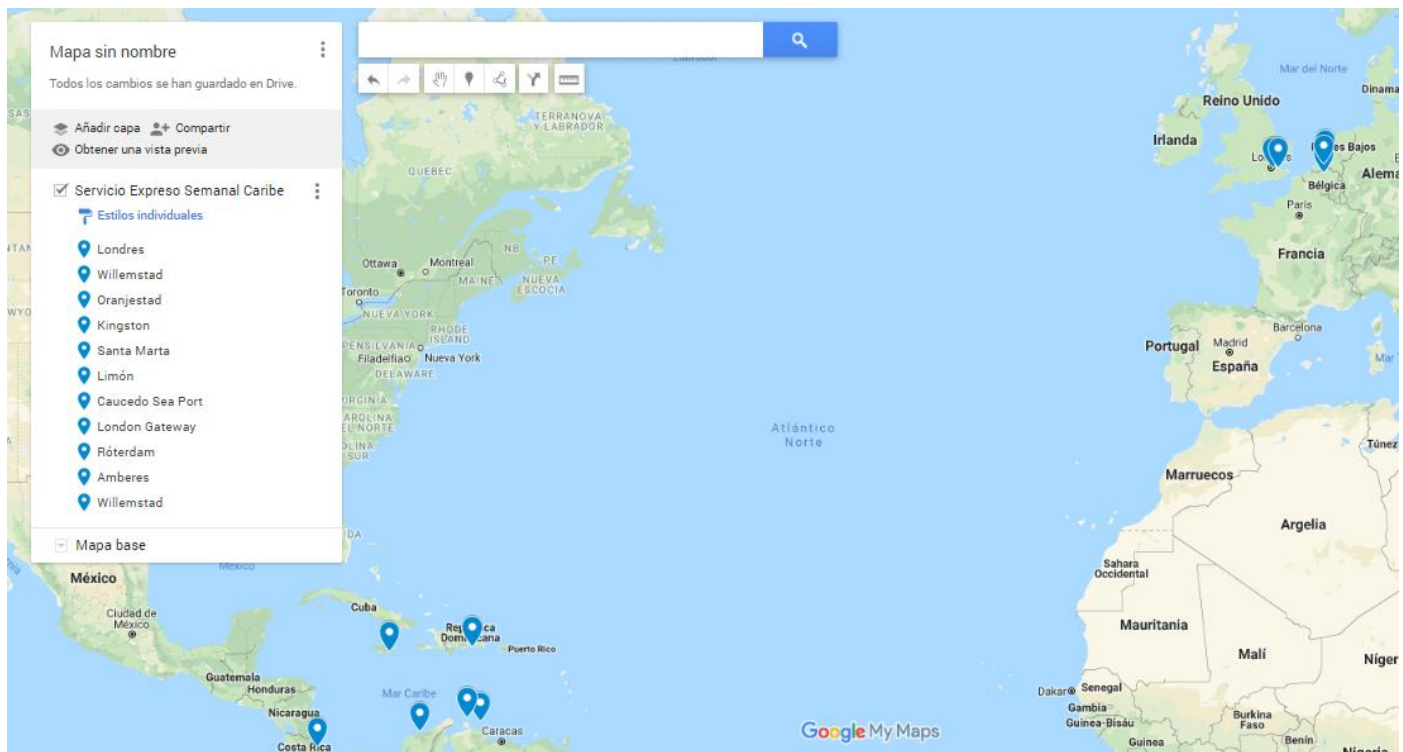
Monitor Caribe - Haití

Año 4, Número 24 • 16-31 de diciembre de 2019

Panorama general

El Caribe es particularmente sensible a los cambios de política o las perturbaciones en los grandes socios comerciales como los Estados Unidos, Canadá o el Reino Unido, dado su tamaño y gran dependencia de mercados externos. Si bien la mayoría de los países del Caribe pueden clasificarse como dependientes del turismo, el resto también se ven afectados por las condiciones externas debido a la alta importancia del comercio de bienes en el PIB. La caída de los precios del petróleo beneficia a la mayoría de los países del Caribe Oriental, así como una política expansiva de EE. UU. Por su parte, las perturbaciones externas representan una fuente de incertidumbre y volatilidad para los pequeños estados ([FMI](#)).

Las mejoras en el Servicio Expreso Semanal del Caribe (CES, en inglés) de Hapag-Lloyd permitirán una mayor conectividad de los países del Caribe con los principales mercados del norte de Europa y tiempos de tránsito altamente competitivos para carga refrigerada y carga especial. El CES mejorado permitirá dos viajes semanales con el tiempo más rápido desde Londres a Kingston y con un itinerario que incluye recaladas en los puertos de Willemstad, Oranjestad, Kingston, Santa Marta, Puerto Limón (Moin), Caucedo, London Gateway, Róterdam, Amberes y Willemstad ([Mundo Marítimo](#)).

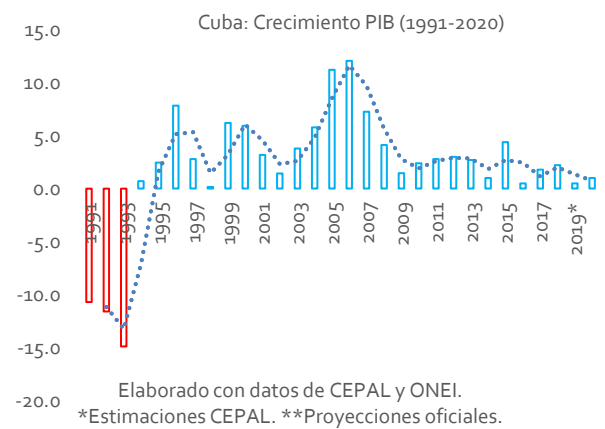


Cuba

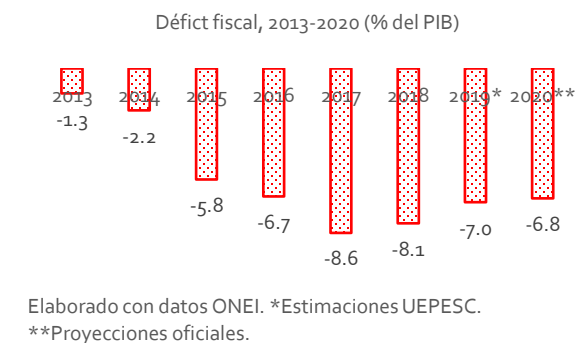
La Asamblea Nacional aprobó por unanimidad la designación de Manuel Marrero como primer ministro a propuesta del presidente Miguel Díaz Canel, cargo reinstaurado luego de ser eliminado en 1976. El primer ministro constituye el jefe de gobierno por un periodo de 5 años; y entre sus funciones se encuentran rendir cuentas de su

gestión y del Consejo de Ministros ante el presidente y la Asamblea Nacional y velar por el cumplimiento de las leyes. Anteriormente, Marrero se desempeñaba como ministro de Turismo por 17 años ([Granma](#)).

Cuba proyecta un bajo crecimiento de 1% en 2020, en un contexto externo complejo debido al recrudecimiento del bloqueo de EE. UU. Se planifica un crecimiento de 3.7% de las exportaciones destacando turismo, telecomunicaciones, níquel, productos biofarmacéuticos, tabaco, ron, etc.; y la llegada de 4.5 millones de turistas, para un crecimiento de 4.7%. Desde el mes de abril de 2019 el país enfrenta restricciones adicionales en la disponibilidad de combustible, con afectaciones en el transporte público, agricultura, producción y distribución de alimentos. Se espera que la economía no decrezca en 2019, con valores cercanos a 0.5% según las estimaciones de la CEPAL ([Cubadebate](#)).



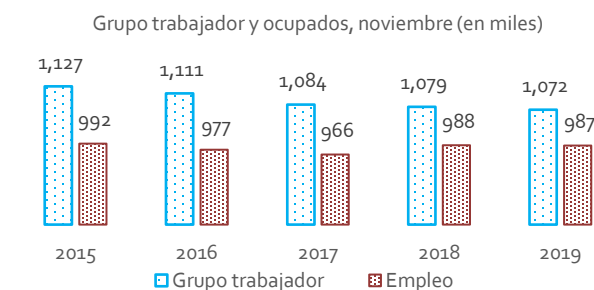
El déficit fiscal alcanza los 7,029 millones de pesos en 2019, cercano al 7% del PIB según estimaciones UEPESC, con un aumento de 842 millones de pesos respecto al aprobado. El alza se debe al incumplimiento de los ingresos brutos y del gasto debido a complejidades enfrentadas por la economía. Para 2020 se proyecta un déficit fiscal de 7,095 millones de pesos, el 6.8% del PIB, con una necesidad de financiamiento de 11,395 millones de pesos para cubrir el déficit proyectado y 4,301 millones de pesos de deuda con vencimiento en 2020 ([Cubadebate](#)).



Puerto Rico

Autoridades y representantes del sector privado de Puerto Rico niegan que el territorio sea un paraíso fiscal y declaran que la Leyes para Fomentar las Exportaciones de Servicios (20/2012) y para Incentivar el Traslado de Individuos Inversionistas a Puerto Rico (22/2012) son medidas de desarrollo económico, ya que los incentivos fiscales redundan en mayor actividad económica, transparencia y responsabilidad fiscal, generando inversiones por US\$ 2,500 millones y más de 40,600 empleos. El Congreso de EE. UU. solicitó una investigación al Departamento del Tesoro para determinar si estas leyes contribuyen a evasión de impuestos federales y estatales ([El Vocero](#)).

La fuerza laboral y el total de empleos perdieron 7,000 y 1,000 personas respectivamente en noviembre de 2019 respecto a igual mes de 2018; mientras que el grupo trabajador disminuye en 21,000 en el periodo. Por su parte, la tasa de desempleo disminuye 0.5%, para una reducción de 6,000 desempleados respecto a noviembre de 2018 ([DTRH](#)).



Guyana

ExxonMobil inició la producción de petróleo en alta mar el 20 de diciembre de 2019 con la extracción en el campo Liza, en menos tiempo de lo previsto y antes de los 5 años del gran descubrimiento de la compañía, mejor que el promedio de la industria para el desarrollo en aguas profundas. La producción de Liza alcanzará una capacidad total de 120,000 bpd en la fase 1 y es el 1^{ro} de múltiples proyectos planeados en el Bloque Stabroek, que tiene reservas estimadas en más de 6,000 millones de barriles equivalentes de petróleo. Exxon también anunció un descubrimiento en el pozo Mako-1, ubicado a 10 km al sureste de Liza. El inicio de las operaciones de petróleo tendrá un fuerte impacto en la economía de Guyana, con proyecciones de crecimiento del PIB de 85.6% en 2020 ([Exxonmobil](#); [Exxonmobil](#)).

Surinam

La economía mantiene el crecimiento con baja inflación. El PIB real creció 2,6% en 2018, superior al 1.8% de 2017, impulsado por la expansión en comercio mayorista y minorista, construcción, hoteles, restaurantes y manufactura, mientras que la minería se mantiene estable. La inflación disminuye por debajo del 5% debido principalmente a la estabilidad del tipo de cambio y el control sobre el exceso de liquidez. La tasa de desempleo fue de 7.6% en 2017 y se espera disminuya aún más en 2018. Se espera que el PIB real se expanda a tasas superiores al 2% anual durante 2019-24; y que la inflación permanezca baja. Sin embargo, persisten riesgos por alto déficit fiscal y deuda que ascienden a 8,6% y 72% del PIB respectivamente en 2019 ([FMI](#)).

Surinam: Principales indicadores económicos

Indicador	2016	2017	2018	Proyecciones			
				2019	2020	2021	2022
PIB (%)	-5.6	1.8	2.6	2.3	2.5	2.4	2.0
Inflación (%)	52.4	9.3	5.4	4.8	4.8	5.7	8.3
Tasa desempleo (%)	9.7	7.6	7.1	6.7	6.3	5.9	5.5
Saldo fiscal (% PIB)	-9.1	-8.8	-7.1	-8.6	-8.9	-8.2	-6.4
Deuda pública (% del PIB)	76.1	74.6	72.1	72.3	74.6	79.5	79.5

Elaborado con datos de FMI.

Barbados

La economía se contrajo 0.2% en los primeros 9 meses de 2019, en línea con las proyecciones de la implementación del programa de reformas (Recuperación y Transformación Económica de Barbados), en el marco de un Acuerdo de Facilidades Ampliadas con el FMI. El programa tiene el objetivo de restaurar la sostenibilidad fiscal y de deuda, abordar la caída de reservas y aumentar el crecimiento. Dado que la economía depende en gran medida de la demanda externa de servicios turísticos, el impacto del ajuste fiscal en el crecimiento ha sido limitado ([FMI](#)).

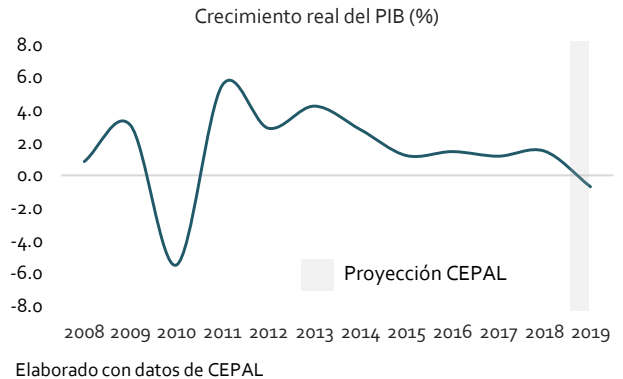
Barbados: Principales indicadores económicos

Indicador	2016	2017	2018	Proyecciones	
				2019	2020
PIB (%)	2.5	0.5	-0.6	-0.1	0.6
Inflación (%)	3.8	6.6	0.6	6.5	2.3
Tasa desempleo (%)					
Saldo fiscal (% PIB)	-5.3	-4.3	-0.3	3.5	2.7
Deuda pública (% del PIB)	149.5	158.3	125.6	115.9	109.9

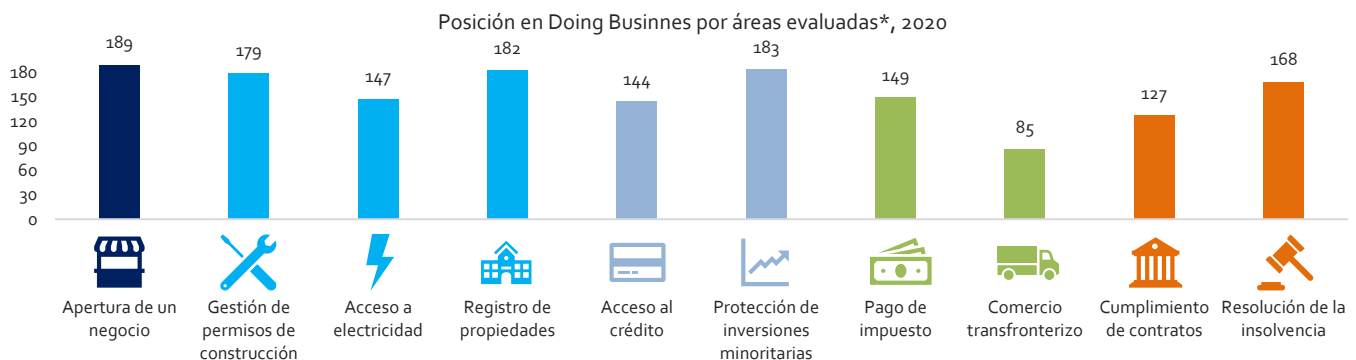
Elaborado con datos de FMI.

Haití

Se estima un crecimiento del PIB de **-0.7%** en 2019, primera **contracción desde 2010 (-5.5%)**. El bajo desempeño económico tiene lugar en un contexto de alta y persistente inflación, que a cierre del año fiscal alcanzó un máximo de 20%; una devaluación del gourde de 34% y un alto déficit fiscal del 7% del PIB. La situación económica se agravó con las manifestaciones del movimiento "peyi lòk", que paralizaron las actividades productivas y sociales. Se proyecta una leve recuperación de 0.3% en 2020, sujeta a la estabilización de la situación política y económica ([CEPAL](#)).

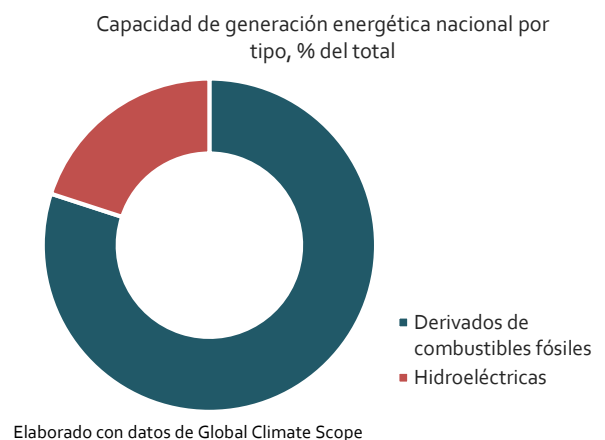


Haití es el segundo país de América Latina y El Caribe con mayores dificultades para realizar negocios, solo superado por Venezuela. Aunque registra mejoras en el puntaje (7.4%) y la posición (3 puestos) en 2020, persisten retos significativos, destacando los obstáculos para iniciar un negocio, la débil protección a las inversiones minoritarias y los problemas en el registro de propiedades. Se requieren 12 trámites para iniciar un negocio (superior al promedio regional de 8.1) en un periodo 97 días (28.8 días), con un costo estimado en 179% del ingreso per cápita (31.4%), asimismo la información sobre el registro de propiedades es limitada y la transparencia corporativa alcanza niveles mínimos ([Doing Business](#)).

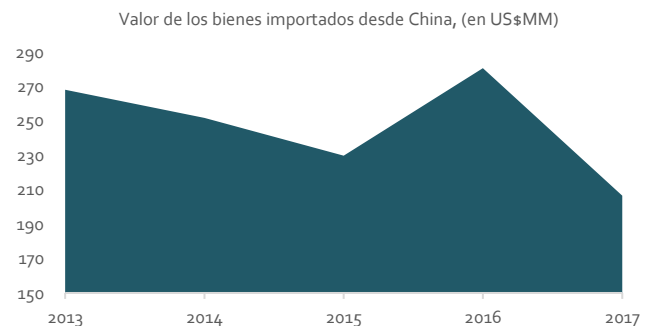
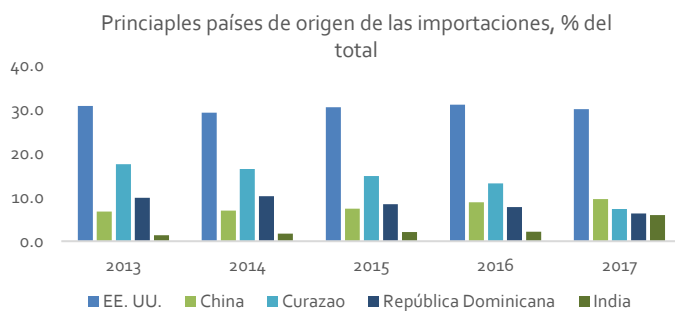


* de 190 economías
 Elaborado con datos del Informe Doing Business 2020, Grupo Banco Mundial

El **44%** de la capacidad de generación energética instalada a nivel nacional está a cargo de la Empresa Estatal de Electricidad de Haití (EDH), la cual produce de manera **intermitente**. La estatal tiene disponible unos 1,500 km de líneas de distribución, no obstante, la débil infraestructura dificulta el suministro más allá de Puerto Príncipe, en dónde la energía se distribuye con largas interrupciones. Para mejorar el acceso e impulsar la inversión en energía renovable (no se registran plantas dentro de la red oficial), la administración de Jovenel Moise ha eliminado los aranceles a la importación de productos de generación eólica y solar y elabora la primera ley de energía renovable ([Global Climate Scope](#)).



La participación de las importaciones chinas en el total importado aumenta de 6.7% a 8.2% entre 2013-2017, pese a registrar una disminución promedio anual de 5.1% del valor. Las compras desde China totalizaron US\$206 millones en 2017, el monto más bajo desde 2013, debido a la ralentización de la demanda de bienes internacionales producto de la escasez de divisas en el país, así como la influencia de factores externos -que significó la reducción de 11.1% promedio anual de las importaciones de Haití. Entre los productos chinos de mayor demanda destacan el hierro y acero con US\$ 26.5 millones (14.3%); maquinarias y equipos eléctricos y sus partes con US\$19.9 millones (9.7%); vehículos distintos del material rodante ferroviario o de tranvía, y sus partes con US\$17.8 millones (8.6%) y artículos de hierro y acero con US\$16.9 (7.8%). La participación de otros socios como EE. UU., Indonesia y Francia permaneció constante; mientras que de Curazao y República Dominicana disminuyó en el periodo ([TradeMap](#)).



Elaborado con datos de TradeMap

Al menos unos 265 niños fueron abandonados junto a sus progenitoras -incluidas menores de edad- por soldados de la MINUSTAH entre 2004-2017. De un total de 2,500 entrevistas realizadas en comunidades con alta presencia de soldados, el 10.6% afirmó que sostuvo o conoce a alguien que tuvo relaciones sexuales por motivos económicos y pasionales con agentes de la paz en la cual resultaron embarazadas. Tras el hecho el personal implicado, en su mayoría originarios de Uruguay (28.3%) y Brasil (21.9%), fue trasladado de estación sin agravantes -enjuiciamiento en los casos con irregularidades y/o apoyo financiero-. El mayor número de casos se registró en las comunas Port Salut y Puerto Príncipe con 83 y 73 respectivamente. La investigación develó que los abusos sexuales en estas comunidades constituían un fenómeno generalizado ([The Conversation](#)).

Entrevistados que reportaron niños de soldados de MINUSTAH por área geográfica, 2017

Comuna	Número	%
Hinche	21	7.9
Leogane	23	8.7
Saint Marc	36	13.6
Port Salut	83	31.3
Cap Haitien	23	8.7
Fort Liberté	6	2.3
Puerto Príncipe	73	27.5
Total de historias con niños MINUSTAH = 265		

Fuente: [The Conversation](#)

Haití es el país del Caribe con mayor vulnerabilidad ante la inseguridad alimentaria en 2019. Para enfrentar la situación de insuficiencia alimentaria, en la que se estima que 4.3 millones de personas viven; los esfuerzos deben orientarse a mejorar y ampliar la infraestructura agrícola aunado a un aumento del gasto en investigación y desarrollo en el sector; elaborar programas basados en estándares nutricionales e impulsar políticas de facilitación del crédito para los agricultores. Sin embargo, la insuficiencia de recursos y una baja institucionalidad limitan los avances. Haití figura entre los cuatro países a nivel mundial de mayor dependencia a la ayuda internacional, solo entre 2013 y 2017, la asistencia internacional en alimentos pasó de US\$47 millones a US\$88 millones ([Food Security Index](#)).