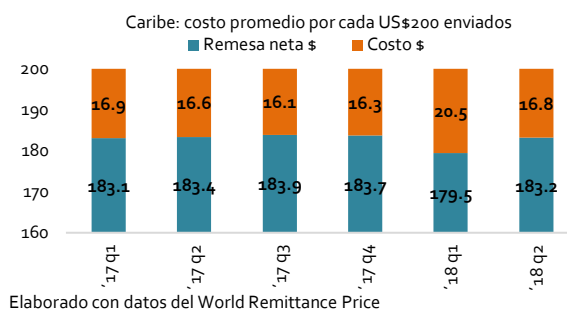


Monitor Caribe - Haití

Año 3, Número 14 • 16-31 de julio 2018

Panorama General

El costo de envío de remesas a los países del Caribe aumenta a 8.4% promedio en el 2^{do} trimestre de 2018 por cada US\$ 200 enviados, ligeramente superior al costo promedio de 8.2% registrado en 2017; y, lejos de la meta de menos del 3% para 2030 considerada en los Objetivos de Desarrollo Sostenible. El mayor costo se presenta en el corredor EE.UU.-Cuba con US\$27.2, seguido de Canadá-Guyana con US\$25.3 por cada US\$ 200 de envío ([World Remittance Prices](#)).



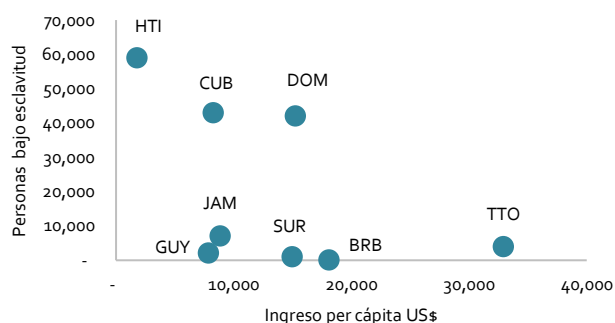
El índice global de esclavitud revela que unas 158 mil personas en países del Caribe son víctima de esclavitud moderna -una situación de explotación a la que no se puede escapar a causa de amenazas, violencia, coerción, abuso de poder o engaños. Haití encabeza la lista, con un total de 59 mil víctimas -cerca de 4 personas por cada 1 mil habitantes; seguido de Cuba y República Dominicana con 43 mil y 42 mil respectivamente. Sólo Barbados no reporta personas bajo condición de esclavitud ([Global Slavery Index](#)).

Índice global de esclavitud, 2018. Dentro de 167 países

País / indicador	Población bajo esclavitud	Población total	Índice de esclavitud	Respuesta del gobierno
Haití	59,000	10,711,061	62	CCC
Cuba	43,000	11,461,432	91	CC
Rep. Dom.	42,000	10,528,394	87	BB
Jamaica	7,000	2,871,934	117	BB
Trinidad y T.	4,000	1,360,092	104	B
Guyana	2,000	768,514	116	CCC
Surinam	1,000	553,208	125	CC
Barbados	0	284,217	112	CCC

Elaborado con datos del Global Slavery Index, 2018

Relación número de personas bajo esclavitud e ingreso per cápita del país. Año 2018



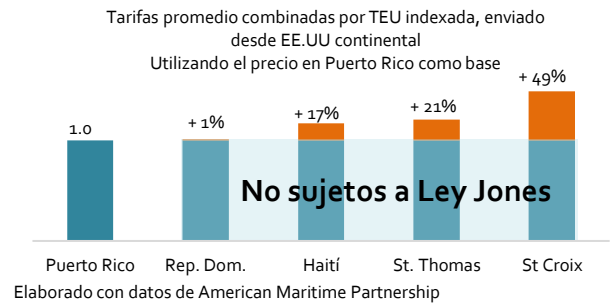
Cuba

La economía crece 1.1% en el 1^{er} semestre de 2018, manteniendo tensión en las finanzas externas dada la falta de liquidez, la caída en la recepción de turistas y de la producción azucarera en 1.1 millones de toneladas. Se agrega las pérdidas por valor de US\$13.6 millones generadas por daños producidos por eventos climáticos, y el impacto de la crisis de Venezuela, principal proveedor de petróleo ([Cuba Debate](#); [El Nuevo Día](#)).

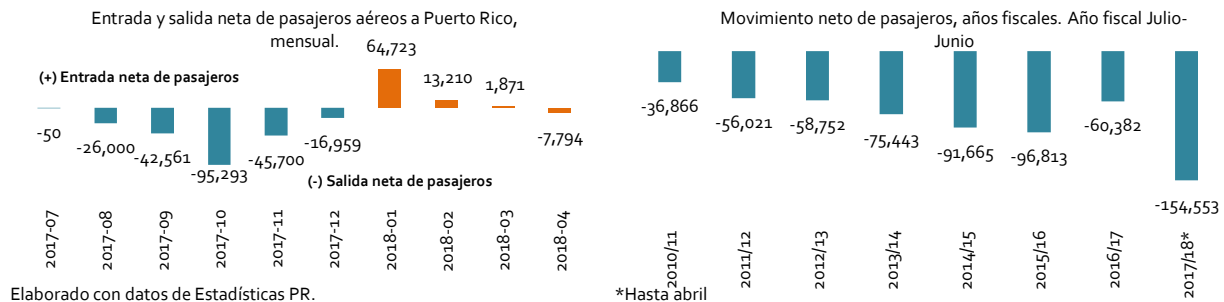
Por 1^{ra} vez en 42 años la Asamblea Nacional del Poder Popular inicia el proceso para reformar la Constitución. El proyecto que será llevado a consulta popular entre el 13 de agosto y el 15 de noviembre y luego sometido a referéndum, reconoce diversas formas de propiedad, incluida la propiedad privada y la inversión extranjera; elimina el término de "sociedad comunista" a favor de "socialismo sostenible"; limita el periodo presidencial a dos periodos de 5 años, y la edad del presidente de 35 a 60 años; y, reconoce el matrimonio entre parejas del mismo sexo ([ENH](#)).

Puerto Rico

De acuerdo con un estudio de la sociedad marítima americana, la Ley Jones permite tarifas de transporte desde EE. UU. a Puerto Rico más bajas que a cualquier otro país del Caribe, no afecta los precios minoristas ni altera el costo de la vida a los puertorriqueños. Solo el 2.2% del precio de un bien al detalle corresponde a costos de transporte. La contribución económica anual de la Ley supera los US\$250 millones y genera más de 1,000 empleos a los residentes ([R&A](#); [AMP](#)).



Entre enero y abril 2018, el saldo neto de pasajeros aéreos fue de 72 mil que se quedaron en el país, lo que podría ser un patrón de retorno de personas que salieron a partir del huracán María. El dato refleja un cambio respecto a 2017, cuando salieron 39.3 mil pasajeros aéreos en el mismo periodo. El registro del movimiento de pasajeros en el presente año fiscal 2017/18 a la fecha, presenta una salida de 154.5 mil personas por vía aérea, superior al registro de años anteriores, aunque 38.2% inferior que las 250 mil personas proyectadas en el Plan Fiscal de este año ([IndicadoresPR](#)).



Jamaica

A largo plazo, el gobierno tendrá que cubrir pérdidas aproximadas de US\$ 121 millones al año (0.84% del PIB y 3.09% del gasto público) para abordar obligaciones contingentes relacionadas con huracanes e inundaciones. Se estima que solo el daño en edificios públicos y privados ascendería a US\$ 67 millones cada año (55.4% de las pérdidas); y la amenaza que presentan los desastres naturales para la deuda soberana, que alcanza el 104.1% del PIB ([World Bank](#)).

Jamaica: daños causados por eventos naturales

Año	Daño total (US\$ MM)	Crecimiento PIB Real	Inflación promedio
2000	6.0	0.8	4.6
2001	55.5	1.3	9.5
2002	21.0	0.7	8.2
2004	895.0	1.3	14.8
2005	34.5	0.9	13.4
2007	300.0	1.4	9.2
2008	66.2	-0.8	22.0
2010	150.0	-1.4	12.6
2012	16.5	-0.5	6.9

Elaborado con datos de EM-DAT, y del FMI

Belice

La actividad económica aumenta 1.8% en 1^{er} trimestre de 2018 respecto a igual período de 2017, impulsado por el crecimiento de 4.6% de las actividades del sector terciario, por mayor alojamiento de turistas, servicios de alimentos, llegada de cruceros, y servicios del gobierno. Los sectores primario y secundario se contraen 11.9% y 0.2% respectivamente, por la disminución de la producción de plátanos, caña de azúcar, cítricos y productos marinos; así mismo manufacturas y extracción de crudo que caen significativamente ([BSO](#); [SIB](#)).

Guyana

El PIB crece 2.1% en 2017 -inferior que el aumento de 2016- debido a la caída de la producción minera y el bajo desempeño del sector azucarero. La cuenta corriente registra déficit de 6.7% del PIB, por el débil crecimiento de las exportaciones y el aumento de los precios del petróleo; el déficit fiscal se mantiene en 4.5% del PIB, por mejoras en la administración tributaria que compensa la caída en los ingresos no tributarios; y, aumenta la IED a 265.5% por inversiones en el área del petróleo y gas, mejorando el saldo de la cuenta financiera (FMI).

Guyana: indicadores macroeconómicos

Indicador	2015	2016	2017*	2018*
PIB Real (crecimiento)	3.1	6.4	2.1	3.4
Balance Cta. Corriente (%PIB)	-5.1	0.4	-6.7	-6.1
Deuda pública bruta (%PIB)	50.1	50.7	52.2	57.0
Volumen de imp. (crecimiento)	15.3	4.2	1.1	-5.4
Volumen de exp. (crecimiento)	10.9	17.7	2.6	-7.7

Elaborado con datos del FMI. *Estimaciones

Granada

La economía crece 4.5% en 2017, impulsada por la expansión de la construcción, turismo y educación y se proyecta un crecimiento de 3.5% entre 2018 y 2019. El desempleo cae del 28% en 2016 al 23.6% en 2017, la inflación disminuye por debajo del 1%, respaldada por la paridad con el dólar estadounidense; el gobierno supera los objetivos de la Ley de Responsabilidad Fiscal, con aumento del superávit primario al 5.8% del PIB; y la deuda pública cae por debajo del 71% del PIB. Sin embargo, el rápido crecimiento de las importaciones aumenta el déficit de la cuenta corriente de 3.5% a 6.8% del PIB (FMI).

Granada: indicadores macroeconómicos

Indicador / año	2017*	2018*	2019*	2020*
Crecimiento Real (%)	4.5	3.6	3.6	2.9
Inflación (Promedio)	0.9	2.6	1.8	2
Balance fiscal primario (%PIB)	5.7	5.6	5.3	5.5
Deuda pública bruta (%PIB)	70.8	65	59.6	52.9
Balance cta. Corriente (%PIB)	-6.7	-7.4	-7.5	-6.6

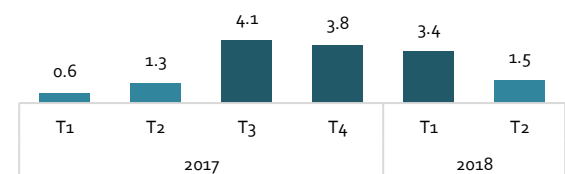
Elaborado con datos del FMI

Haití

El ritmo de crecimiento de la economía haitiana desaceleró durante el 2^{do} trimestre de este año (1.5%, frente a 3.4% en el trimestre anterior), debido una ralentización de las actividades de mayor peso en la economía: agricultura (de 4.7% en T1 2018 a 3.0% T2 2018) y hoteles y restaurantes (10.9% a 4.3%; igualmente por el balance negativo de los subsectores manufactura (-2.4%) e instituciones financieras (-8.1%) (IHSI).

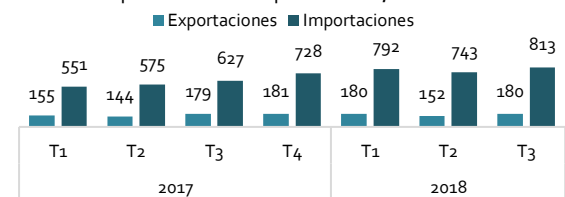
El déficit de la balanza comercial ascendió a US\$632.7 millones en los primeros dos meses del T3 2017-2018 -5.0% respecto a igual periodo de T2-. El aumento del significativo de las ventas de chatarra y plástico que incrementaron en 28.2% el valor de las exportaciones (US\$180.1 millones), no logró revertir el déficit, dado que el aumento de 9.4% las importaciones totalizaron US\$812.8 millones (BRH).

Crecimiento interanual del Índice Coyuntura de la Actividad Económica, AF 2018



Elaborado con datos del IHSI

Exportaciones e importaciones, AF 2018*



Elaborado con datos del BRH *Datos de los dos primeros meses.

La inflación interanual a junio 2018 fue de **13.0%** levemente superior al registro previo de **12.7%**. El alza de precios fue impulsada por las funciones alimentos, bebidas y tabaco (13.8%), salud (19.6%) y ropa, tejido y calzados (15.8%). Se observa una disminución en el ritmo de crecimiento anualizado de los precios, aunque la inflación se mantiene a una tasa relativamente elevada, lo que podría incidir en el deterioro del poder adquisitivo ([IHSI](#)).

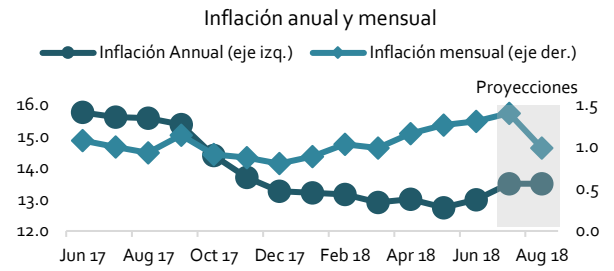
El costo de la canasta básica — arroz, harina de trigo, maíz, frijoles, azúcar y aceite vegetal— aumentó de **1202.7 gourdes (US\$19.2)** en T3 2017 a **1,293.3 (US\$20.9)** en T3 2018, para un crecimiento anual de **8.0%**. El comportamiento resulta del aumento en el precio de los cereales, especialmente, del arroz. El aumento en el costo de los productos básicos fue mayor en los mercados de Ouanaminthe (1,444 gourdes) y las comunidades fronterizas, debido al incremento de los aranceles en los productos procedentes República Dominicana ([CNSA](#)).

Con la suspensión del aumento en los precios de los combustibles, el gobierno haitiano deberá reequilibrar el presupuesto para el próximo año fiscal, en el cual se había estipulado la entrada de **19 mil millones de gourdes (US\$ 275 millones)** por concepto de impuesto a los combustibles, un aproximado de 11% del total de los ingresos - 175 mil millones de gourdes (US\$ 2,536 millones) ([Haiti Libre](#)).

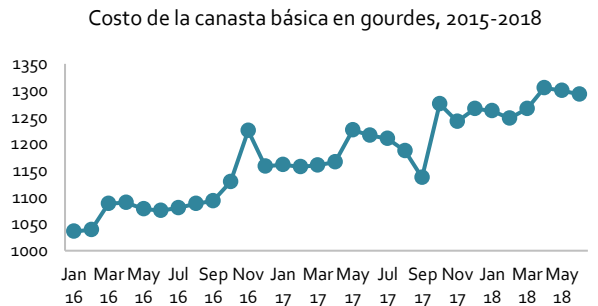
Al cierre de T3 2018, el déficit presupuestario acumulado fue de **18,607.6 millones de gourdes (1.6% del PIB)**. Los ingresos totalizaron 61,649.4 millones de gourdes para una tasa de recuado de 86.3% respecto a T2 2018, mientras que los gastos alcanzaron 80,257.1 millones de gourdes, lo que significó una ejecución del 106.0% de lo presupuestado. Las previsiones del BRH apuntan al apoyo presupuestario de donantes internacionales para evitar recurrir el financiamiento monetario del déficit que alcanza 8,959 millones de gourdes ([BRH](#)).

La Unión Europea realizó un primer desembolso de **2,300 millones de gourdes (€30 millones)** para respaldar al gobierno en la aplicación de una serie de reformas con miras a estabilizar las finanzas públicas y mejorar la gestión. El programa SBC-II cuenta con un fondo de 9,300 millones de gourdes (€120 millones) durante los próximos tres años. La agenda contempla la estabilización del entorno macroeconómico y del sistema de gestión financiera pública, a través de un mayor control presupuestario y un manejo transparente de los recursos públicos ([BRH](#)).

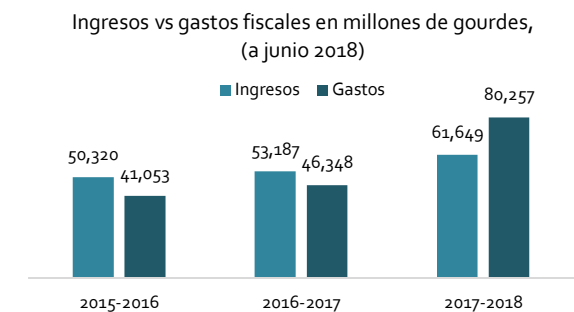
Médicos Sin Fronteras (MSF) cerrará dos hospitales que abrieron tras el terremoto de 2010 en la capital haitiana y continuará administrando cuatro clínicas en Haití. Se clausurará el hospital de obstetricia con 176 camas, atiende 500 pacientes por mes y tiene un registro de 40 mil nacimientos; y, el hospital de trauma Tabarre, provisto de 122 camas, y que recibe un gran número de casos de traumatismo craneoencefálico y fracturas relacionadas con el uso de motocicletas. Ambos centros se establecieron temporalmente, pero ampliaron plazo de acción debido a las necesidades de salud que presenta el país ([Haiti Libre](#)).



Elaborado con datos del IHSI



Elaborado con datos CNSA



Elaborado con datos del Ministerio de Economía y Finanzas

Cerca de 5 mil haitianos que intentaban ingresar de manera irregular a la República Dominicana fueron detenidos por el Cuerpo Especializado de Seguridad Fronteriza de ese país entre el 6 y 14 de julio. El apresamiento se produjo los días en que se registraron los disturbios en Haití por el aumento en el precio de los combustibles; y según el portal haitiano IciHaiti, la cantidad representa más de 3 veces el promedio en una situación normal ([IciHaiti](#)). En los primeros 6 meses de 2018, bajo operativo de control migratorio, unos 70,000 haitianos han sido deportados o devueltos a su país ([Haiti Libre](#)).