

## Monitor Caribe - Haití

Año 2, Número 13 • 1-15 de julio 2017

### CARICOM

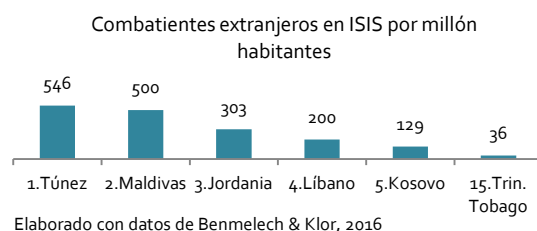
Algunos aspectos destacados del Comunicado de la 38<sup>va</sup> Reunión Ordinaria de la Conferencia de Jefes de Gobierno de la Comunidad del Caribe ([CARICOM](#)):

- La aprobación de los acuerdos para establecer el Centro para la Energía Renovable y la Eficiencia Energética del Caribe (1) y el Tratado de Orden de Detención (2) -Antigua y Barbuda, Bahamas, Haití, Montserrat y Trinidad y Tobago aun no han firmado ninguno de los dos acuerdos.**

Los países de CARICOM son dependientes de las importaciones de combustibles fósiles -16.9% de las importaciones totales-, y la energía renovable sólo representa el 5.3% de la energía total ([BID](#)).

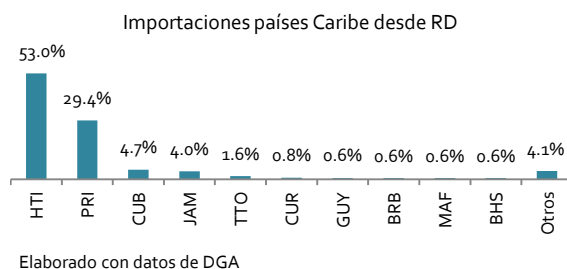
Países firmantes Acuerdos CARICOM		
Países	(1)	(2)
Barbados	Sí	-
Belice	Sí	-
Dominica	Sí	Sí
Granada	Sí	Sí
Guyana	Sí	Sí
Jamaica	Sí	-
San Cristóbal y Nieves	Sí	Sí
Saint Lucia	Sí	Sí
San Vicente y Granadinas	Sí	-
Surinam	Sí	-

- La necesidad de una iniciativa regional de comercialización y desarrollo del turismo y adoptar e implementar medidas de facilitación de viajes.** Las exportaciones de la CARICOM por concepto de viajes personales y negocios (turismo) significaron el 10.2% del producto total en 2016 ([Trademap](#); [Banco Mundial](#)).
- La aprobación del Plan de Implementación 2017-2019 del Mercado Común del Caribe (CSME, siglas en inglés).** El comercio intra-CARICOM representó el 13.2% del comercio total en 2016 ([Trademap](#)).
- Se aludió el persistente rezago en el crecimiento de los países de CARICOM respecto a otros pequeños estados insulares y se destacó la necesidad de estrechar las relaciones con el Banco de Desarrollo del Caribe.** Los países de CARICOM crecieron 4.4% entre 2000-2015, mientras que el promedio de los pequeños estados insulares del Pacífico fue de 6.1% ([Banco Mundial](#)).
- La necesidad de conseguir un acuerdo que garantice la no interrupción del comercio preferencial con Reino Unido luego del Brexit.** Reino Unido representa el 2.4% del comercio de CARICOM ([Trademap](#)).
- La realización por parte de CARICOM de una Estrategia contra el Terrorismo.** Trinidad y Tobago, miembro del bloque, es uno de los países del hemisferio occidental que más combatientes extranjeros aporta en términos relativos al Estado Islámico, con 35.7 combatientes por millón de habitantes ([Benmelech & Klor, 2016](#)).

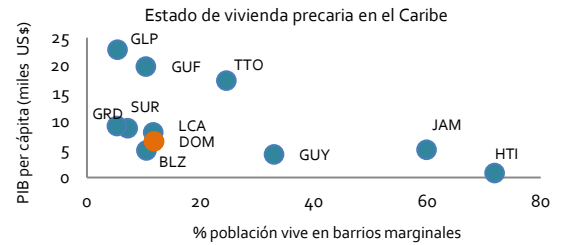


### Panorama General

Las importaciones de los países del Caribe desde República Dominicana crecieron 4.4% promedio mensual entre enero-mayo de 2017, totalizando US\$643 MM; pero decrecen 0.06% respecto a igual periodo de 2016. Las importaciones de bienes dominicanos totalizaron US\$1,507.3 MM en 2016, una reducción de 12.9% respecto a 2015, con Haití (53%), Puerto Rico (29.4%) y Cuba (4.7%) como principales mercados ([DGA](#)).

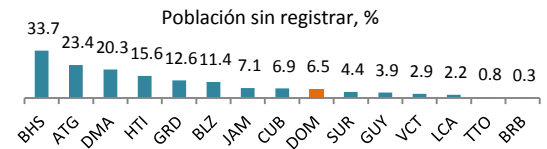


El 37% de la población urbana de los países del Caribe reside en barrios marginales -hogares sin agua potable, saneamiento ni espacio-, un reto a la meta ODS de asegurar acceso a viviendas y servicios básicos adecuados y mejorar los barrios marginales para 2030. La población urbana en estado precario de estos países aumentó de 3.5 MM a 6.6 MM entre 1995 y 2015 -72% población urbana en Haití, 60% en Jamaica y 33% en Guyana- ([Unhabitat](#)).



Elaborado con datos de UN-Habitat, 2016

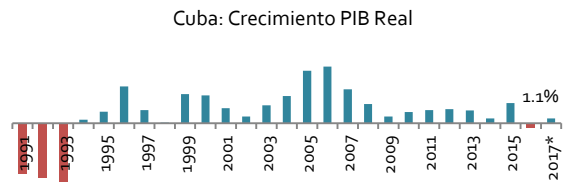
El 8% de los niños que nacen en países del Caribe y el 9.3% de la población total no se encuentran registrados. Bahamas tiene el 33.7% de la población sin identificación; Haití tiene el 15.6% sin registrar (1,717 personas) y de estos, el 20.3% no se registra al nacer ([Banco Mundial](#)).



Elaborado con datos del Banco Mundial

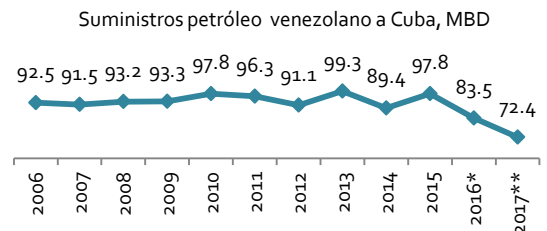
## Cuba

La economía cubana creció 1.1% el 1<sup>er</sup> semestre de 2017 y revirtió la recesión de 0.9% de 2016, aunque se mantienen tensiones por inestabilidad en suministro de combustibles y escasez de divisas. La inversión extranjera fue de US\$1,346 MM y los pagos del gobierno de US\$2,306 MM por deuda externa, créditos gubernamentales y pago a proveedores ([Cubadebate](#)).



\*Primer semestre de 2017. Elaborado con datos de la..

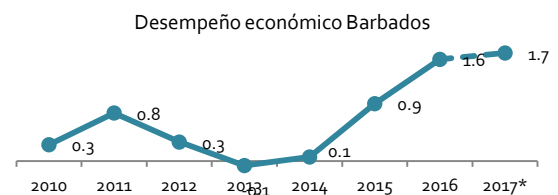
El suministro de petróleo crudo y combustible de Venezuela a Cuba fue un promedio de 72,350 barriles diarios de petróleo en el 1<sup>er</sup> semestre de 2017, una caída del 13%. El gobierno cubano disminuyó 28% las asignaciones de combustible de las empresas estatales y 50% la iluminación pública. Cuba recibió en promedio 94,200 barriles de petróleo diario entre 2006 y 2015 en el marco del Acuerdo Petrocaribe ([Reuters](#); [Bloomberg](#)).



Elaborado con datos de PDVSA. \*Información Bloomberg. \*\*Información Reuters. MBD: miles barriles diarios.

## Barbados

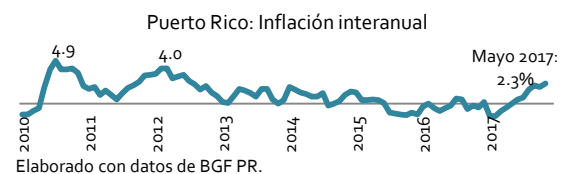
La economía continúa su recuperación con un crecimiento de 1.6% en 2016. El desempleo se redujo de 11.3% a 9.7%, el déficit fiscal en más de 2% (5.5% del PIB) y el déficit de cuenta corriente a 4.5% del PIB. En cambio, las reservas internacionales disminuyeron a menos de 2 meses de importaciones y se espera que el ajuste fiscal influirá en un crecimiento del producto inferior al 1% en 2017 ([FMI](#)).



Elaborado con datos del FMI

## Puerto Rico

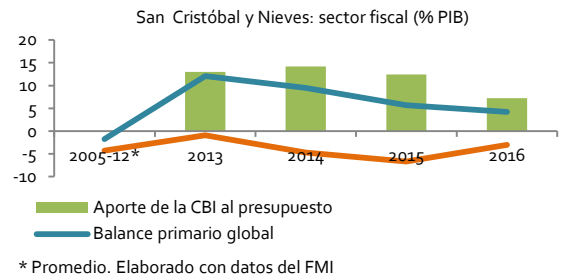
El Índice de Actividad Económica fue de 122.1 en mayo, un aumento de 0.3% respecto a abril y superior al promedio enero-mayo (121.5). Sin embargo, la inflación de mayo se elevó a 2.3% en términos interanuales, el nivel de precios más alto de los últimos cinco años ([BGF PR](#); [BGF PR](#)).



Elaborado con datos de BGF PR.

## San Cristóbal y Nieves

La economía mostró un crecimiento moderado de 3.1% en 2016 -aunque superior al promedio del Caribe Oriental-, por la caída de la manufactura y la desaceleración del turismo. La reducción de los ingresos del Programa *Ciudadanía por Inversión* (CBI) aumentó el déficit de cuenta corriente y redujo el superávit fiscal. Los factores de riesgo son la disminución de los ingresos del CBI, pérdida de relaciones de corresponsalía bancaria y un dólar más fuerte (FMI).

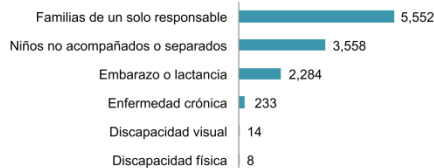


## Haití


El *Cuerpo Especializado de Seguridad Fronteriza Terrestre (CESFRONT)* de la República Dominicana impidió el ingreso de 47,779 nacionales haitianos que intentaron cruzar al lado dominicano de la frontera en el 1<sup>er</sup> semestre de 2017. El *Ejército* devolvió a 32,071 no admitidos por no tener documentación. La *Dirección General de Migración* de República Dominicana impidió la entrada a 22,500 indocumentados y deportó 37,833 ilegales. Los operativos militares han decomisado 120 mil libras de ajo, 15.7 millones de unidades de cigarrillos, 76 mil botellas de bebidas alcohólicas, 1.1 millones de unidades de sopitas (caldo de Pollo) y 9 mil sacos de carbón entre agosto 2016 y julio 2017 ([Diario Libre](#)).

### MONITOREO DEL FLUJO FORMAL E INFORMAL DE MIGRANTES HAITIANOS RETORNANTES de julio 2015 a junio 2017

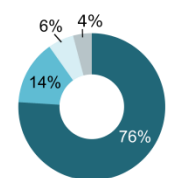
#### RETORNANTES EN CONDICIONES DE VULNERABILIDAD (individuos identificados en la frontera)



#### TIPO DE DOCUMENTACIÓN MAS COMÚN ENTRE RETORNANTES (%)




#### ESTATUS DE FAMILIARES DE RETORNANTES QUE PERMANECEN EN R.D. (124,349 retornantes)



#### Edad

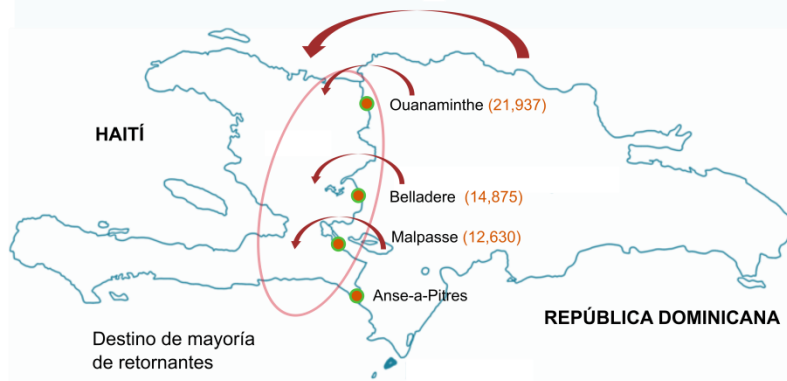
0 - 17	25.6%
18 - 49	69.1%
50 +	5.3%

#### Hogares e individuos

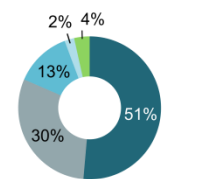


32.7%

67.3%



#### SECTOR DE OCUPACIÓN DE RETORNADOS



● Puestos oficiales de migración y cantidad de deportados registrados voluntariamente

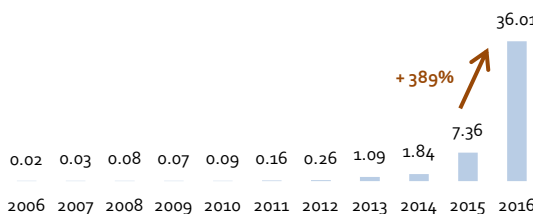
Elaborado con datos de la Organización Internacional para las Migraciones (OIM), junio del 2017.

Medios de prensa de la República Dominicana destacan opiniones sobre un aumento de la entrada irregular de haitianos y contrabando de productos por la frontera dominico-haitiana ([Listín Diario](#); [Acento](#); [Al Momento](#); [Listín Diario](#)).

Vence el lunes 17 de julio la prórroga para que los inmigrantes haitianos completen la documentación requerida para acogerse al Plan Nacional de Regularización de Extranjeros de la República Dominicana ([Diario Libre](#)). De las 249,950 personas inscritas al Plan, 244,366 son ciudadanos haitianos, un 98 % del total.

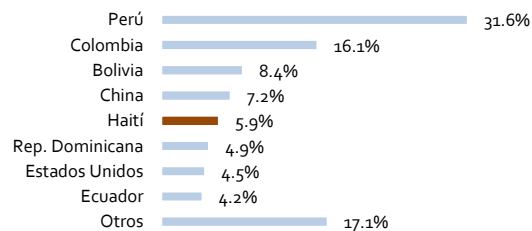
Chile se ha convertido en un destino destacado de la inmigración haitiana durante los últimos 2 años. El flujo de inmigrantes haitianos aumentó de 2,428 en todo 2013 a más de 20,196 en el 1<sup>er</sup> semestre de 2016 ([T13](#)), y se espera que para el 2017 entren 48 mil ([Emol](#)); mientras que las remesas enviadas desde ese país a Haití, aumentaron de US\$ 1.8 millones en 2014 a US\$7.4 millones en 2015 y a US\$ 36.0 MM en 2016 -un crecimiento interanual de 300% y 389%, respectivamente- ([Banco Central de Chile](#)).

El envío de remesas (en MM de US\$) desde Chile hacia Haití aumentó en los últimos 2 años...



Elaborado con datos del Banco Central de Chile.

... con lo cual Haití representa ahora el 5to destino más importante de envío desde Chile en 2016.



Elaborado con datos del Banco Central de Chile.

El Gobierno de Haití anunció el reclutamiento de potenciales soldados para relanzar el ejército, disuelto en 1995, para reemplazar a la Minustah con militares locales. A la salida de los cascos azules, quedará una misión compuesta por 7 unidades de policía y 295 agentes, que se centrará en apoyar a la policía nacional, promover el Estado de derecho y el respeto de los derechos humanos ([La Razón](#)).

El Frente Parlamentario contra el Hambre de Haití se reunió con autoridades de la República Dominicana para conocer su experiencia sobre seguridad alimentaria y nutricional y los avances alcanzados en la elaboración del Reglamento de la Ley 589-16, que crea el Sistema de Soberanía y Seguridad Alimentaria y Nutricional de la República Dominicana ([Presidencia RD](#)).

Panamá donó a Haití variedades de semillas de arroz y maíz biofortificada; esta cooperación también incluye capacitación y apoyo técnico para el sector agrícola ([MirexPanam](#)).