

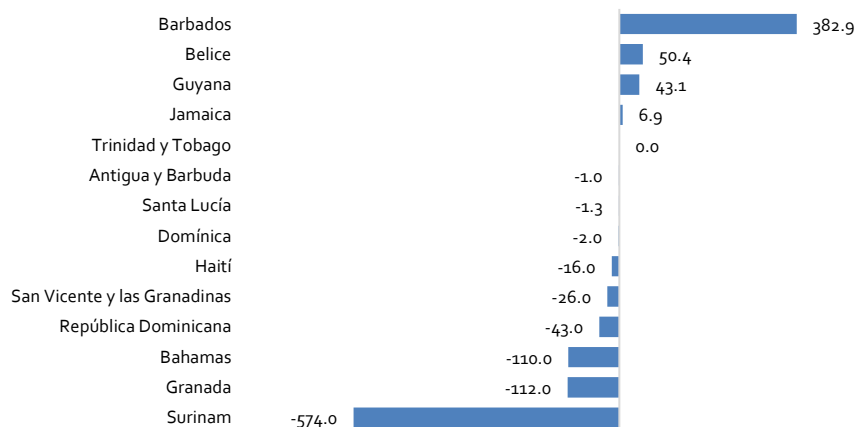
Monitor Caribe - Haití

Año 2, Número 24 • 16-31 de diciembre 2017

Panorama General

Los productores de azúcar de Jamaica proponen a los países de la CARICOM aplicar un arancel del 40.0% sobre el azúcar importado luego que la Unión Europea eliminara la cuota azucarera a partir del 30 de septiembre de 2017. En 2016 la Unión Europea captó el 36.4% de las exportaciones de azúcar de los países del Caribe ([Economist](#)). La Asociación de productores de azúcar del Caribe registra que la producción en 2016/2017 fue de 418,000 toneladas -superando las 406,000 toneladas proyectadas-, y el mercado regional consume alrededor de 320,000 toneladas.

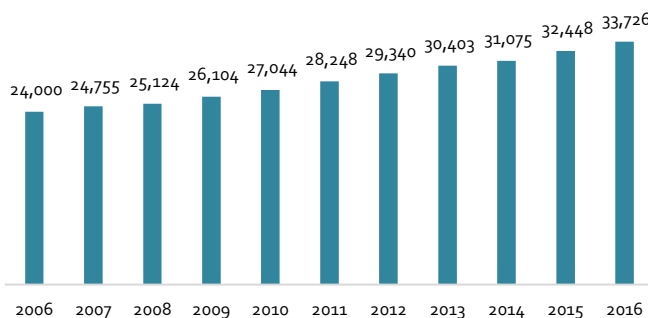
Saldo Comercial de la Azúcar de Caña o Remolacha entre UE (27) y CARIFORUM, 2016, (miles de US\$)



Datos de TradeMap.

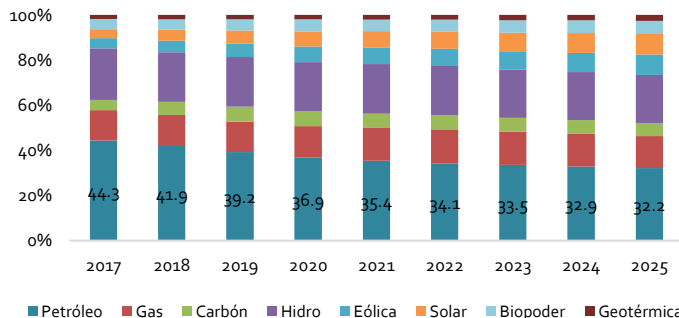
La capacidad instalada acumulada de energía eléctrica de los países CARICOM aumentó a una tasa compuesta anual de 3.5%, pasando de 24,000 MW en 2000 a 33,726 MW en 2016, y se proyecta que alcance los 47,677 MW en 2025. El alto costo de la generación y suministro de energía, y la dependencia de petróleo importado, han estimulado a los países a centrarse en energías renovables no hidroeléctricas. Se proyecta que la proporción de fuentes de energía renovables, incluida la pequeña potencia hidroeléctrica, aumente del 16% actual a 30% en 2025 ([Power-technology](#)).

CARICOM: Capacidad instalada acumulada (MW)



Elaborado con datos de Global Data.

CARICOM: Porcentaje proyectado de capacidad total instalada por tipo de combustible



Elaborado con datos de Global Data.

Barbados, Granada, Santa Lucía y Trinidad y Tobago fueron recientemente incluidos en la lista global de 17 países considerados paraísos fiscales, según un informe publicado por la Unión Europea, y que la CARICOM rechaza. Se asienta que estos países no realizan esfuerzos suficientes para tomar medidas enérgicas contra los esquemas de evasión en el extranjero. Se espera que las sanciones sean anunciadas en unos días ([Jamaica Observer](#)).

Cuba

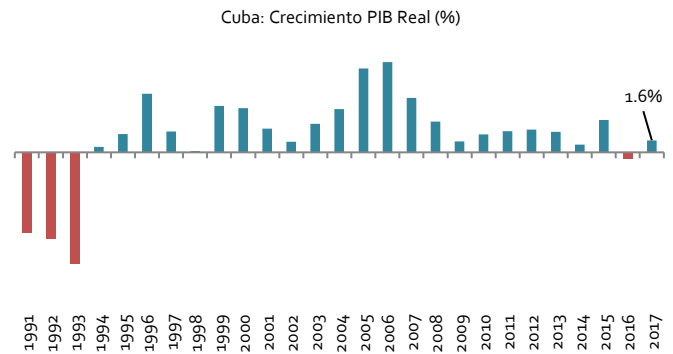
La economía cubana recupera crecimiento con un ligero aumento del 1.6% del PIB en 2017. El mejor desempeño lo presenta el reglón del turismo (4.4%), seguido de transporte y comunicaciones (3.3%), agricultura (3.0%) y la construcción (2.8%). Se proyecta un aumento de 2.0% del PIB para 2018, pese a que continúa la tensa situación respecto a la disponibilidad de divisas. En la evaluación de la Asamblea Nacional se destaca una reducción de los ingresos por exportaciones, baja disponibilidad de combustibles y ejecución del Plan de inversiones ([Granma](#)).

Se estima un déficit fiscal de CUP\$ 9,853.9 MM en 2017 (1 CUP\$ = 1 US\$), inferior en CUP\$ 1,600 MM al proyectado. Se espera un déficit de CUP\$ 11,725 MM (11.4% del PIB) en 2018, un aumento de 19.0% respecto a 2017. El incremento del déficit en los últimos 4 años ha conllevado al aumento del gasto por servicio de deuda en el presupuesto, que pasa de CUP\$ 872.2 MM en 2017 a CUP\$ 2,370 MM en 2018, representando el 6.2% del total del gasto de la actividad presupuestada ([Granma](#); [ONEI](#)).

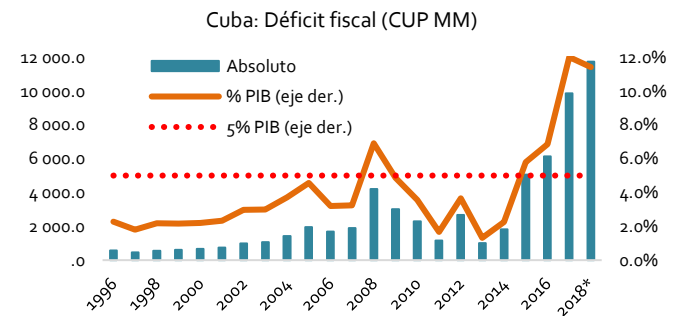
Las pérdidas totales del huracán Irma se estiman en CUP\$ 13,185 MM, del cual, una 3^{ra} parte se concentra en el sector agropecuario. En las 12 provincias afectadas, unas 179,000 viviendas y más de 2,900 instalaciones de salud y educación sufrieron daños, y fueron evacuadas más de 1.8 MM de personas ([Granma](#)).

Puerto Rico

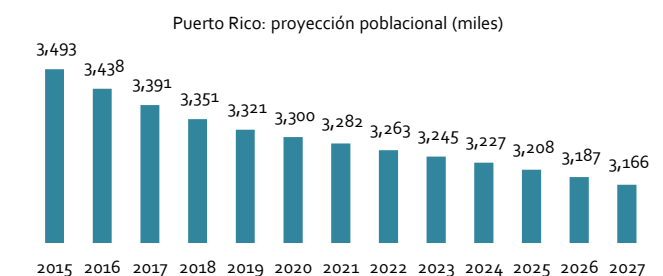
Se estima disminución de 10.4% de la población puertorriqueña en julio entre 2010 y 2017, pasando de 3,725,700 a 3,337,177 personas. Los estimados anuales (2017-2016) registran un crecimiento natural negativo de la población -29,000 muertes versus 28,000 nacimientos, y un el saldo neto migratorio de -68,000. Nuevas estimaciones calculan que para 2025 la población estaría por debajo de los 3 MM de habitantes ([IEPR](#)).



Elaborado con datos de la CEPAL.



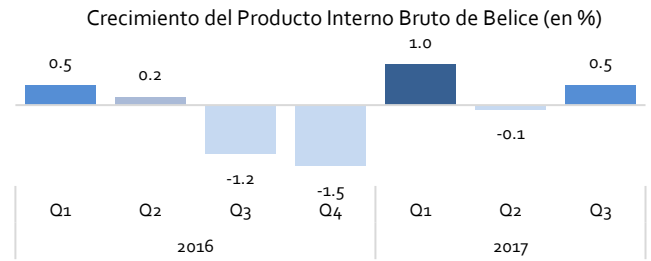
Elaborado con datos ONEI y Granma. *Proyecciones.



Elaborado con datos de la JPPR.

Belice

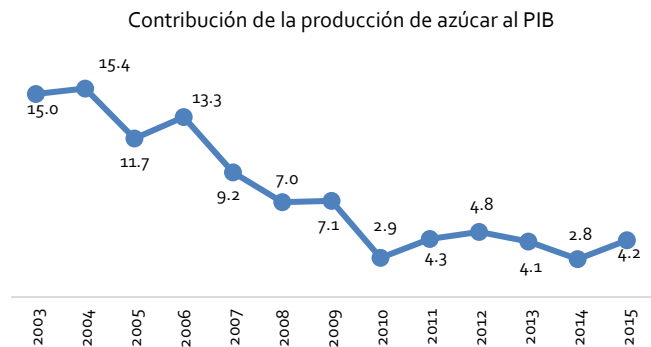
La economía de Belice reporta un ligero crecimiento de 0.5% en el 3^{er} trimestre del 2017, impulsado por el crecimiento de 2.6% de las actividades de servicio. Los sectores primario y secundario presentan una caída de 2.2% y 4.0% respectivamente, y se destaca la disminución en las exportaciones de productos marinos y bananeros, y la caída en la generación hidroeléctrica por la disminución de la demanda ([Breaking Belize News](#)).



Elaborado con datos del Banco Central de Belice.

Guyana

Se proyecta una caída de 17.2% de la producción de azúcar en 2018, debido a la inestabilidad que ha presentado esta industria en los últimos meses. Se espera que la producción que genera la empresa *Guyana Sugar Corporation* -de propiedad estatal- disminuya a 152,000 toneladas. La baja se produce en momentos en que las autoridades planean valorar los activos de la corporación azucarera para ser puesta a la venta, y en momento en que CARICOM pierde participación en mercado Europeo ([Demerara Waves](#)).



Elaborado con datos de Bureau estadístico de Guyana.

San Vicente y las Granadinas

Se estima que la economía crecerá 1.0% en 2017 y 2.1% en 2018. El desempeño económico del año estuvo marcado por el alza del índice de precios al consumidor, que pasa de 1% a 1.9% de septiembre de 2016 a igual mes del 2017, debido al aumento del Impuesto al Valor Agregado y del salario mínimo. Para finales de 2017 se proyecta un deterioro de las cuentas fiscales por la caída de la recaudación de impuestos y el aumento de los gastos en transferencias, subsidios e inversión pública. Se espera una reducción de la deuda pública a 77.5% del PIB. El sistema bancario permanece estable, aunque con bajos niveles de crédito disponibles al sector privado ([FMI](#)).

Indicadores macroeconómicos y fiscales: San Vicente y las Granadinas				
	2015	2016*	2017*	2018**
Crecimiento PIB real (%)	0.9	0.8	1.0	2.1
Crédito al sector privado (crecimiento)	1.7	1.0	0.7	0.7
Balance Cuenta Corriente (% PIB)	-14.9	-15.8	-14.3	-13.6
Deuda (% del PIB)	79.4	82.9	77.5	78.5
Balance fiscal global (% PIB)	-2.1	1.1	-2.4	-2.0

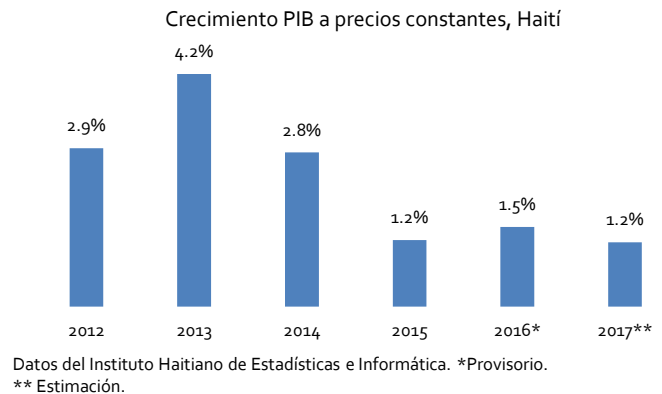
Elaborado con datos del FMI. Años fiscales. *Estimaciones **Proyecciones.

Haití

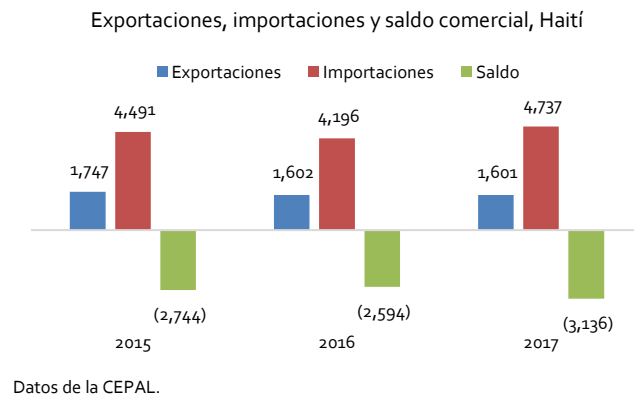
El producto interno bruto creció 1.2% en 2017, según estimaciones de las autoridades haitianas. Todos los renglones de producción registraron un crecimiento positivo, aunque moderado, siendo la agricultura y el comercio los de mayor contribución al desempeño, mientras que por el lado de la demanda agregada, el aumento estuvo determinado mayormente por el consumo (+ 2.7% con relación a 2016) ([IHSI](#)).

Crecimiento del valor agregado por sector de origen, Haití*			
Sector	Crecimiento en 2016, en %	Crecimiento en 2017, en %	Participación sobre PIB, 2016
Comercio, restaurantes y hoteles	0.70%	1.10%	28%
Agricultura, silvicultura y pesca	3.10%	0.80%	20%
Otros servicios de comercio	2.60%	1.60%	12%
Servicios no comerciales	1.50%	0.80%	11%
Edificios y trabajos públicos	0.20%	0.90%	10%
Industria de manufactura	1.50%	1.00%	8%
Transportes y comunicaciones	0.40%	0.90%	8%

Elaborado con datos del Instituto Haitiano de Estadísticas e Informática. Se excluyeron los sectores "industria de extracción" y "electricidad y agua" (menos de 1% de peso sobre el PIB), y la rama ficticia.



La balanza comercial cerró el año 2017 con un saldo negativo de US\$ 3,136 MM, un 21% por encima con relación a 2016. El valor de las exportaciones cayó 0.06%, debido a un menor dinamismo de las ventas de las maquiladoras, tanto en valor (-5%) como en volumen (-7.5%). Las importaciones crecieron un 13%, determinado por el incremento de los precios internacionales de los hidrocarburos (un 12% en el caso de las compras del país) y de algunas materias primas ([CEPAL](#)).



Haití ocupó la posición 151 de 153 países evaluados en la 12ª edición del informe "Best Countries for Business", elaborado por la Revista Forbes. La baja puntuación en la clasificación global se debió al pobre desempeño que registró el país en los renglones inseguridad, acceso a la electricidad, calidad de infraestructura, corrupción, falta de protección de los inversores y la burocracia ([Haití Libre](#)).

El Foro Económico del Sector Privado de Haití informó que solo el 5% de las empresas haitianas publican estados financieros confiables y que la falta de información financiera fidedigna sobre el desempeño de las empresas estaría dificultando la atracción de inversión local y extranjera, y encareciendo el crédito, ya que las instituciones financieras requieren garantías de pago mucho mayores ([Le Nouvelliste](#)).