

Monitor Caribe - Haití

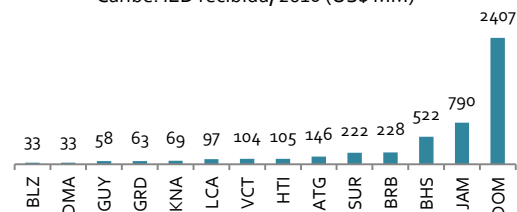
Año 2, Número 15 • 1-15 de agosto 2017

Panorama General

La República Dominicana recibió el 49.3% de la Inversión Extranjera Directa (IED) captada por la región del Caribe en 2016, experimentando un aumento de 9.2% respecto al año anterior; le sigue Jamaica con el 16.2%, aunque con una caída del 14.5%; y, Bahamas con el 10.7%, y un crecimiento de 27.9%; estos países concentran el 76.2% de la IED regional, cuyo flujo disminuyó 4.9% en 2016, totalizando US\$ 4,878 MM ([CEPAL](#)).

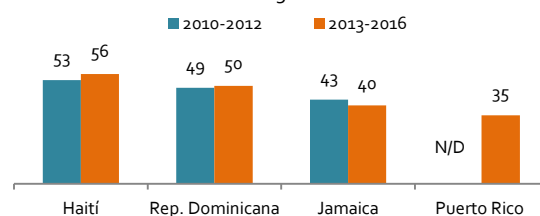
Países de Caribe ocupan primeros lugares a nivel global en la proporción de población adulta que quiere emigrar. Haití ocupa el 2^{do} lugar, la República Dominicana 6^{to}, Jamaica 13^{ro}, y Puerto Rico 19^{no}. Entre los periodos 2010-2012 y 2013-2016 sólo Jamaica disminuye la proporción de población que quiere salir; Haití y República Dominicana aumentan; y para Puerto Rico se presume que también crece, ya que la emigración aumenta significativamente en los últimos años ([Gallup](#)).

Caribe: IED recibida, 2016 (US\$ MM)



Elaborado con datos de la CEPAL.

Porcentaje de la población adulta que quiere emigrar



Elaborado con datos de Gallup.

Alternativa Bolivariana para las Américas (ALBA)

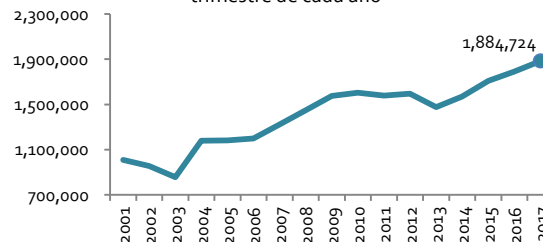
Los países del Caribe miembros de la Alianza Bolivariana para las Américas, respaldaron la recién electa Asamblea Nacional Constituyente de Venezuela y rechazaron las sanciones de EE.UU., bajo el argumento que "solo compete a los venezolanos superar sus dificultades sin injerencias" ([ALBA-TCP](#); [Cubadebate](#)).

Países del Caribe miembros de la ALBA	
Antigua y Barbuda	San Vicente y Granadinas
Cuba	Santa Lucía
Dominica	San Cristóbal y Nieves
Granada	
Países invitados especiales	
Haití	Surinam

Unión Monetaria Caribe Oriental (UMCO)

La llegada de turistas de los países de la UMCO crece en 1.9 millones en el primer trimestre de 2017, 5.3% más que el mismo periodo de 2016, aumentando el gasto de los turistas de US\$1,505.5 MM a US\$1,594.9 MM. El 77.4% de los visitantes que llegan a los países del Caribe Oriental cada año lo hacen a través de cruceros; y de los visitantes de días de permanencia (arriban por aire), el 42.2% proviene de EE.UU, seguido por el 18.4% de Reino Unido y el 12.6% de Canadá. El mayor receptor de turistas es San Cristóbal y Nieves con el 23.7% del total ([ECCB](#)).

UMCO: Llegada total de visitantes. Primer trimestre de cada año

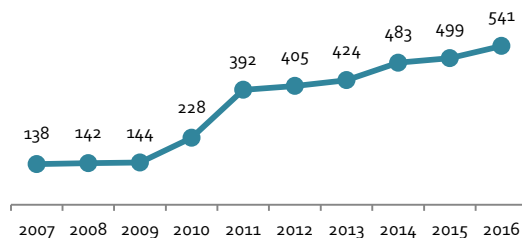


Elaborado con datos de ECCB.

Cuba

El gobierno detuvo las autorizaciones al trabajo privado (por cuenta propia) en 32 actividades permitidas (15,9% del total) debido a que requieren un mejor ordenamiento y control. La medida, de carácter temporal pero sin fecha definida, aunque no afecta a los trabajadores privados que actualmente tienen permiso, podría tener implicaciones en el crecimiento de las actividades de este tipo de empleo, que actualmente ocupa el 11.8% del total de los trabajadores, con un aumento de 20.8% promedio anual entre 2009 y 2016 ([Gaceta Oficial Cuba](#)).

Trabajadores por cuenta propia (miles)



Elaborado con datos de ONEI-Cuba.

Las remesas a Cuba registraron un record de **US\$3,444.7 MM en 2016** (55.8% por vías formales), por el aumento de la emigración a EE.UU. en los últimos años y la autorización de los vuelos directos desde este país. No obstante, se evidencia una tendencia a la desaceleración, con el crecimiento de sólo 2.7% en 2016 -la tasa más baja de los últimos 8 años-, la que pudiera acentuarse por la reducción de la emigración cubana a EE.UU. tras el fin de la política "pies secos - pies mojados" en enero de 2017 ([Havana Consulting Group](#)).

Puerto Rico

Los ingresos netos del Fondo General correspondientes al año fiscal 2016-17 ascendieron a **US\$9,334.9 MM**, un 1.7% más que el 2015-16, y 2.6% por encima de la proyección en US\$234.9 MM. Para el 2017-18, se proyecta recaudar US\$9,562.1 MM, de los cuales US\$9,172.3 MM corresponden a los ingresos netos del Fondo General. Las principales metas de recaudos para el nuevo año fiscal se fundamentan en medidas de fiscalización ([BGF PR](#)).

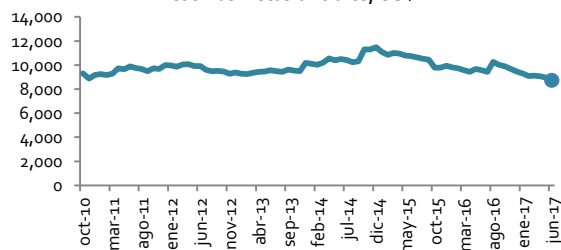
Ingresos netos al fondo general, (US\$ MM)			
Concepto	2015-16	2016-17	Diferencia
Total bruto	9,655.3	9,814.9	159.6
Reserva	(480.0)	(480.0)	-
Total neto	9,175.3	9,334.9	159.6
Foráneas (ley 154)	1,862.3	2,078.2	215.9
IVU	1,559.6	1,698.7	139.1
Vehículos de motor	285.6	369.2	83.6
Cigarrillos	100.3	107.1	6.8
Otros conceptos	5,367.4	5,081.6	(285.8)

Elaborado con datos del BGF PR.

Trinidad y Tobago

Trinidad y Tobago continúa enfrentado la caída de la producción de petróleo y gas natural, conjuntamente con la baja del precio internacional del petróleo, que deriva en aumento del déficit fiscal y de la deuda pública. La fuerte caída de las entradas de divisas a la economía ha creado un desequilibrio en el mercado ([FMI](#)). En junio de 2017, las reservas internacionales oficiales netas cayeron a US\$8,735.9 MM, el nivel más bajo en los últimos años, lo que equivale a 9.6 meses de importaciones ([T&T Central Bank](#)).

Reservas Netas oficiales, US\$ MM



Elaborado con datos de TTO Central Bank.

Autoridades de Venezuela y Trinidad y Tobago evaluaron el avance del proyecto de intercambio gasífero suscrito bajo convenio firmado en diciembre 2016, y que incorporó a Shell en marzo de 2017. Comprende la construcción, operación y mantenimiento de un gasoducto desde Campo Dragón, en el estado Sucre en Venezuela, hasta la plataforma Hibiscus en Trinidad y Tobago, con una extensión de hasta 250 MM de pies cúbicos, que en una 1ª fase permitirá la producción de 150 MM de pies cúbicos de gas ([El Siglo](#)).

Guyana

Exxon Mobil Corp. descubrió petróleo adicional en el pozo Payara del mar de Guyana, que aumenta el recurso bruto recuperable a 500 MM de barriles de petróleo equivalentes en este pozo, y entre 2,250 y 2,750 MM de barriles equivalentes para todo el Bloque Stabroek ([Exxon Mobil](#)). Este es el 4^{to} descubrimiento de ExxonMobil en el bloque de Stabroek, el primero fue el pozo de Liza en 2015, y los pozos Payara y Snoek en enero y abril de 2017 respectivamente.

Haití

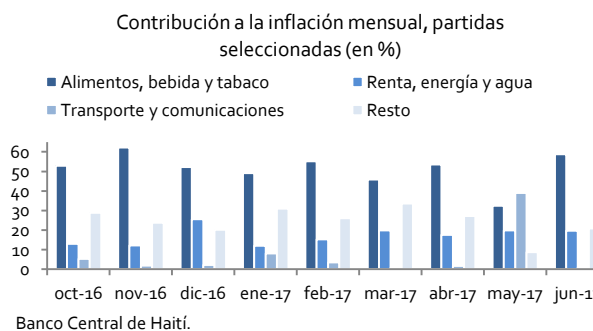
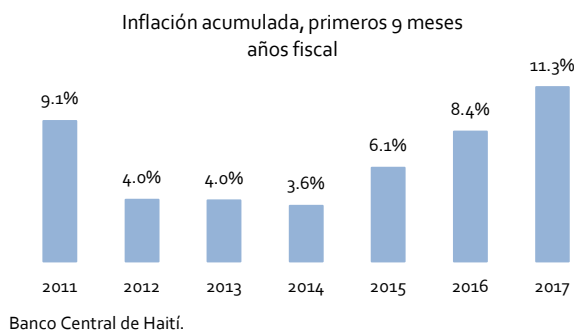
Principales resultados del desempeño económico de Haití en 2016 (CEPAL):

- **El crecimiento fue de 1.4%**, impulsado por el aumento de un 3.0% del sector agrícola que contrarrestó la desaceleración en la manufactura, el comercio y la construcción.
- **El aumento de la demanda global en 1.1%**, a efecto del crecimiento del consumo en 1.2%, ya que la inversión cae a 1.1%, por las restricciones de la inversión pública, afectada por la reducción de los recursos Petrocaribe y las expectativas políticas.
- **El déficit fiscal aumentó a 2.9% del PIB**, determinado por el aumento de 5.2% del gasto corriente, que influye la erogación de US\$ 50 MM para financiar las elecciones.
- **La deuda externa es 25% del PIB**, con principal acreedor Venezuela, fundamentalmente a través de Petrocaribe.
- **El déficit de la cuenta corriente disminuyó a 0.9%**, determinado por la caída de 6.8% del déficit de la balanza comercial y aumento de las remesas a US\$ 2,359 MM, 7.4% más que 2015.

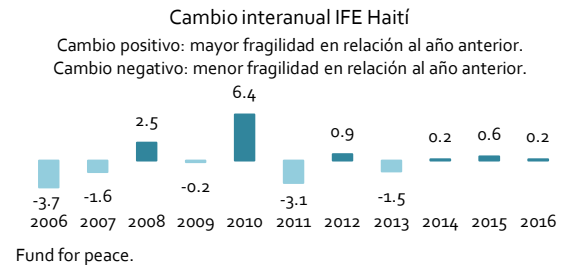
Indicadores	2011	2012	2013	2014	2015	2016
Crecimiento PIB real	5.5	2.9	4.2	2.8	1.2	1.4
Gasto de consumo final	-2.8	-5.2	2.7	2.4	0.8	1.2
Formación bruta de capital fijo	9.6	6.2	6.1	2.0	3.6	1.1
Exportaciones bienes y servicios	20.3	2.1	5.0	4.5	3.6	0.7
Importaciones bienes y servicios	0.1	-5.7	3.2	2.6	2.2	0.8
Déficit fiscal*	n/d	n/d	n/d	n/d	1.4	2.9
Déficit cuenta corriente*	n/d	n/d	n/d	n/d	0.9	3.1
Deuda del gobierno central*	23.9	28.0	30.3	35.1	36.7	36.9
Interna*	14.1	13.5	12.6	12.7	12.7	11.0
Externa*	9.8	14.5	17.7	22.4	24.0	25.9

Datos de la CEPAL. *Como porcentaje del PIB.

La inflación acumulada en los 1^{ros} nueve meses del año fiscal en curso fue de 11.3%, cerca de 3 puntos porcentuales más que en el mismo periodo en 2016 (8.4%). El crecimiento de los precios durante este año ha sido mayormente impulsado por la partida de “alimentos, bebida y tabaco” ([Banco Central](#)).

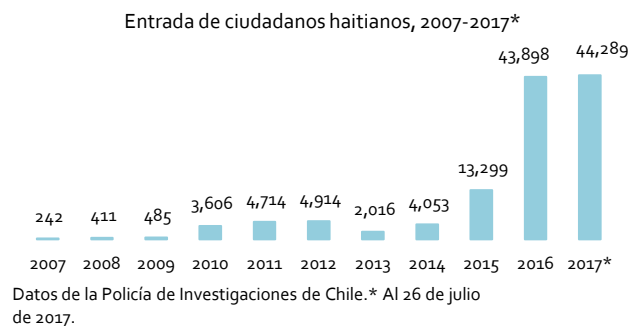


El Índice de Fragilidad Estatal (IFE) en Haití empeoró en 2016 por 3er año consecutivo, aumentando 0.2 puntos respecto a 2015 y 1.0 puntos acumulado desde 2014, con un valor de 105.3 puntos que lo ubica en el rango de Alerta Alta ([Informe IFE, 2017](#)). El peor desempeño se observa en los sub índices “legitimidad del Estado”, “servicios públicos”, “desigualdad económica”, “dispositivo de seguridad” y “presiones demográficas” ([Fund For Peace](#)).



En la zona franca CODEVI, se inauguró la fábrica "Everbright Headwear", la 1^{ra} empresa china en Haití, dedicada a la fabricación de gorras para diferentes marcas y varios mercados internacionales ([Haiti Libre](#)).

Los inmigrantes haitianos que ingresaron a Chile entre enero y julio 2017 supera las entradas de todo 2016. La inmigración haitiana a Chile ha crecido 127% promedio anual desde el terremoto de 2010 ([Policía de Investigaciones de Chile](#)).



Los haitianos constituyen la mitad de los 6,500 solicitantes de asilo en Québec, Canadá, desde 2017, a partir de las medidas restrictivas aplicadas por Trump en EE.UU. No obstante, sólo el 50% que han aplicado en los últimos 2 años han cumplido con los requisitos ([Miami Herald](#)).

Centenares de haitianos varados en Baja California, México, decidieron regresar a Brasil, Costa Rica, Panamá y Ecuador, tras no poder regularizar su situación migratoria en el territorio mexicano ([Haiti Libre](#)).

El embajador de Haití en República Dominicana, Idalbert Pierre-Jean, fue llamado a su país, asumiendo de forma interina, Yousemine Myrthil, encargada de negocios. Fuentes de la diplomacia haitiana indican que Pierre-Jean será designado en otro país ([Listín Diario](#)).

El Senado ratificó un proyecto de ley que prohíbe el matrimonio entre personas del mismo sexo, y todas las manifestaciones públicas en apoyo de la homosexualidad. La ley impondría pena de 3 años de prisión y una multa de 500,000 gourdes (aproximadamente US\$ 8,000) ([Haiti Libre](#)).