



Ministerio de Economía, Planificación y Desarrollo (MEPyD)

---

*Unidad de Estudios de Políticas Económicas y Sociales del Caribe*

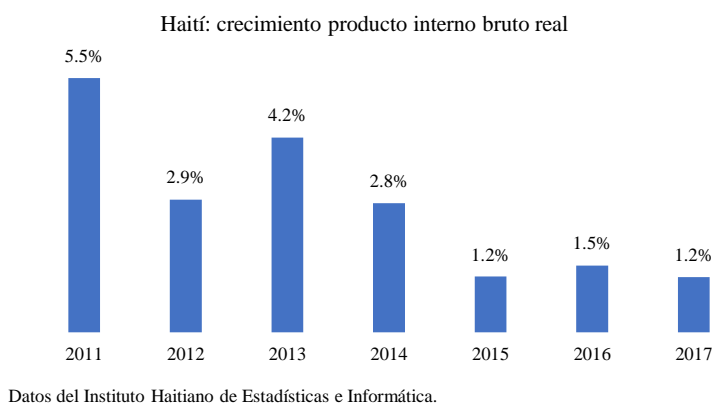
# **LA COYUNTURA DE LA RELACIÓN DOMINICO-HAITIANA**

## **2do Semestre 2017**

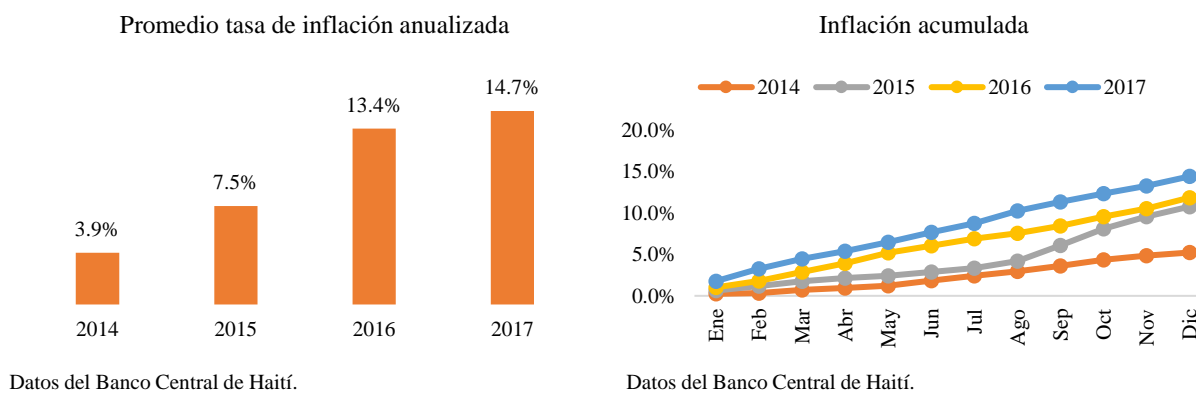
Enero de 2018

## Balance de la economía haitiana

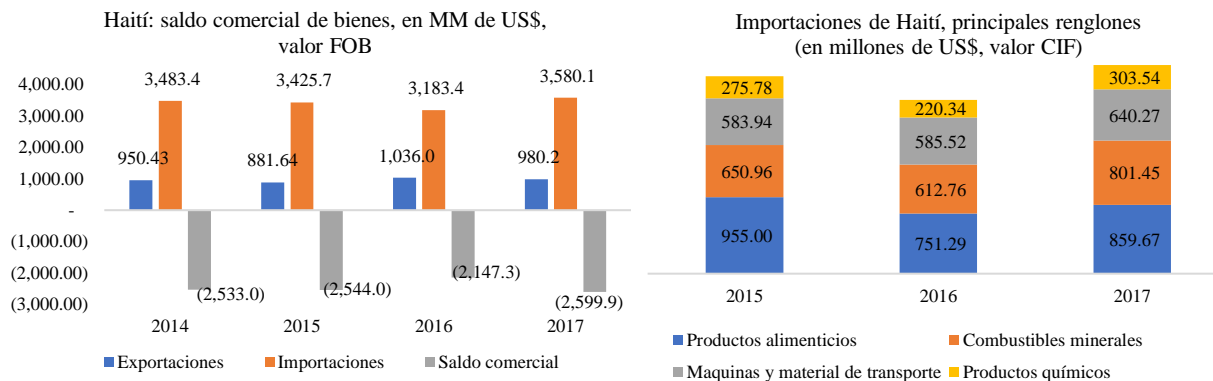
1. **La economía haitiana mantiene la dinámica de bajo crecimiento.** El producto interno bruto real creció un 1.2% en 2017 (de octubre 2016 a septiembre 2017), 0.3 puntos porcentuales menos con respecto a 2016, marcado por el ritmo de crecimiento de la agricultura que crece en apenas 0.8%, inferior al aumento de 3.4% que experimentó en 2016. De la misma manera se desacelera el crecimiento de la inversión de 1.1% a 0.9%, y las exportaciones caen 5.0%.



2. **La economía se mantiene en un entorno marcado por alta inflación.** El índice general de precios al consumidor se incrementa en un promedio anual de 14.7% y de 1.2% mensual en 2017, muy por encima del aumento en 2014, 2015 y 2016. El comportamiento fue determinado por la subida del precio de los combustibles en mayo 2017, y sus efectos de difusión en otros componentes de la canasta; el traspaso de la depreciación cambiaria en los primeros siete meses del año fiscal 2016-2017; y el choque generado por el huracán Matthew a la oferta de productos agropecuarios.



3. **Se verifica un aumento del déficit de la cuenta corriente, que pasa de 1.0% del PIB en 2016 a 3.2% en 2017.** El comportamiento se determina aumento del déficit de 21% en la balanza comercial, cuyas exportaciones de bienes cayeron 5.4% (-7.5% en el renglón de prendas vestir) mientras que el valor las importaciones sube un 12.4% (14.4% alimentos, 30.8% combustibles minerales y 9.4% máquinas y equipos de transporte).



Elaborado con datos del Banco Central de Haití.

- Aumenta el déficit fiscal.** El balance global del gobierno central cerró con un déficit equivalente a un 4% del PIB, mayor al 3% del PIB verificado en 2016. Las recaudaciones caen 1.5% en términos reales, y el gasto del gobierno central disminuye 6% -un 3% el gasto corriente y una contracción de 35% de la inversión pública, asociada en parte a la disminución efectiva de los recursos provenientes del acuerdo Petrocaribe-.
- Las proyecciones para 2018 generan expectativas de dinamismo económico.** Las autoridades gubernamentales prevén que el PIB crecerá de 3.6%, aunque proyecciones más conservadoras refieren entre 1.0 y 2.2%.

Proyecciones de crecimiento para la economía haitiana		
Fuente	2018	2019
Gobierno <sup>a</sup>	3.6%	n.d.
CEPAL <sup>b</sup>	1.0%	2.0%
Banco Mundial <sup>c</sup>	2.2%	2.5%

<sup>a</sup> Ley de Presupuesto 2017-2018.

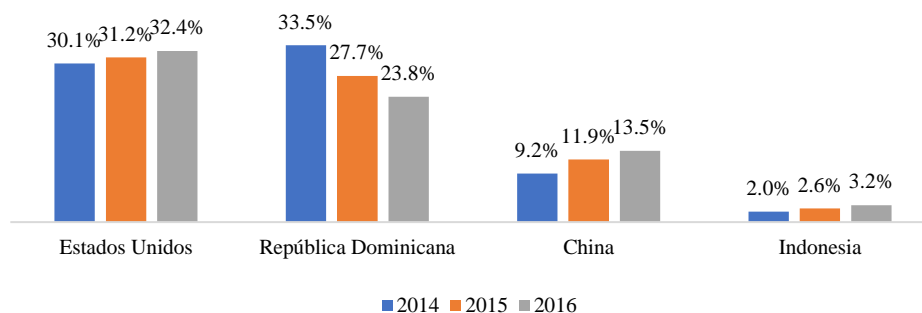
<sup>a</sup> Actualización de proyecciones de crecimiento de América Latina y el Caribe en 2017 y 2018.

<sup>a</sup> Perspectivas económicas mundiales, enero 2018.

El comportamiento de las exportaciones dominicanas

- Las exportaciones de República Dominicana a Haití registran un leve repunte con un crecimiento de 5.1% en 2017 respecto a 2016** -de US\$ 769.8 millones a US\$ 809.2 millones- en 2015 cayeron 5.0%, y en 2016 un 18.2%. No obstante, el aumento se encuentra por debajo del valor promedio de US\$ 977 millones entre 2012-2015.

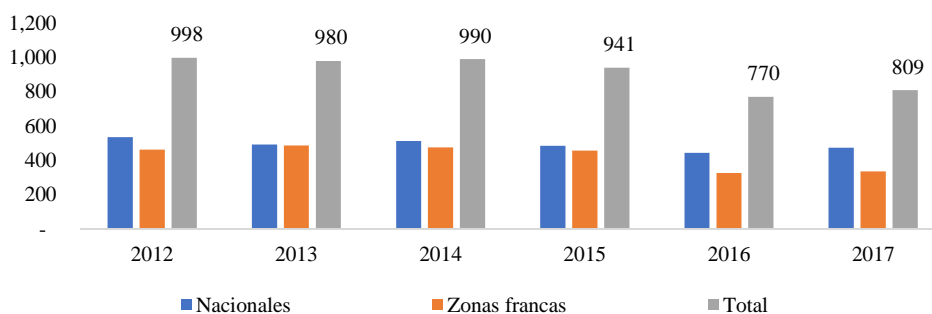
Participación en el mercado haitiano, 4 principales proveedores



Datos de TradeMap.

2. **Las principales partidas de exportación de República Dominicana hacia Haití muestran aumento en 2017, salvo los reglones de “harina de trigo o de morcajo” y “demás tejidos de algodón”.** Las exportaciones consignadas bajo en el *régimen nacional* aumentaron 6.6% (de US\$ 444.2 millones a US\$ 473.6 millones), determinado por bienes alimenticios elaborados o semielaborados, y manufacturas de fundición, hierro o acero; mientras que las exportaciones de las zonas francas crecen a un ritmo menor en 3.1% (pasan de US\$ 325.6 millones a US\$ 335.7 millones).

Exportaciones de República Dominicana a Haití, en millones de US\$, valor FOB



Elaborado con datos de la Dirección General de Aduanas de la República Dominicana.

Principales partidas de exportaciones de la República Dominicana a Haití, valor FOB acumulado enero-septiembre 2017, en miles de US\$\*

Partida arancelaria	Descripción partida	2016	2017	Cambio (abs.)	Cambio (%)	Acumulado
6109	"T-shirts" y camisetas interiores, de punto	127,408,671	132,586,805	5,178,134	4.1%	16.4%
5212	Los demás tejidos de algodón	98,009,641	91,871,770	-6,137,871	-6.3%	27.7%
2523	Cementos hidráulicos [...]	47,653,024	51,051,391	3,398,367	7.1%	34.1%
2103	Preparados para salsas [...]	33,963,825	37,485,925	3,522,100	10.4%	38.7%
7214	Barras de hierro o acero sin alear [...]	33,154,758	36,949,770	3,795,012	11.4%	43.2%

3923	Art. para el transporte o envasado [...]	16,156,463	33,691,600	17,535,137	108.5%	47.4%
1101	Harina de trigo o de morcajo (tranquillón)	24,712,327	22,639,671	-2,072,656	-8.4%	50.2%
4819	Cajas, sacos (bolsas), bolsitas [...]	13,949,396	16,638,100	2,688,704	19.3%	52.3%

Elaborado con datos de la Dirección General de Aduanas de la República Dominicana. \*Las 8 partidas de mayor valor en 2017.

### *Remodelación del mercado fronterizo de Dajabón*

***El Gobierno dominicano amplía y remozca la infraestructura del mercado fronterizo que opera en Dajabón con apoyo del fondo de cooperación europea.*** El área total del mercado fue ampliada a cerca de 45 mil metros cuadrados, con 22 mil metros cuadrados adicionales, agregando nuevos locales comerciales, una avenida de circunvalación, parqueos, alumbrado eléctrico, servicios sanitarios, y seguridad. También se remodeló el edificio que alberga la Dirección General de Aduanas, la Dirección General de Migración y las Oficinas del Ministerio de Agricultura.

La actividad comercial del mercado de Dajabón se estima en US\$ 159.4 millones, y es el de mayor generación de empleos directos, con el 43.8% del total de 2,476 personas que mueven los 14 mercados fronterizos. De las 14 ferias comerciales de la zona fronteriza, es el mercado de mayor movimiento, confluyen 1,959 vendedores -37.6% del total de los mercados-, y 57,068 compradores-31.4% del total-, abarcando del 37.2% de los haitianos que compran en las 14 ferias, en un punto clave de conexión de la economía local del Cibao Central -Santiago de los Caballeros como cabecera-, y el noroeste haitiano.

*Se mantienen las condiciones que alimentan el flujo migratorio haitiano*

- 1. En 2017 se verifica un deterioro en las condiciones de vida.*** Los efectos del paso del huracán Matthew a finales de 2016, impactó el desempeño de la actividad agrícola -principal fuente de ingreso en las zonas rurales-, quedando unos 3 millones de haitianos en situación de inseguridad alimentaria moderada o severa, y otros 2.9 millones en estado de seguridad alimentaria vulnerable. Asimismo, se verifica un deterioro del poder adquisitivo de la población, por el alto nivel alcanzado por la inflación de los últimos 3 años, con un aumento promedio del índice de precios de 13.4% entre junio de 2015 y septiembre de 2017.
- 2. El gobierno de los EE. UU. decidió no renovar el Estatus Temporal de Protección (TPS, siglas en inglés) a 59,000 haitianos, mediante el cual, se les permitía vivir y trabajar en EE. UU.*** El mecanismo expira el 22 de julio del 2019, bajo la consideración de que no existen las condiciones extraordinarias que motivaron la medida a partir del terremoto de 2010 y la epidemia del cólera.

Del total de los 50,000* beneficiarios haitianos del TPS	
30% tenía menos de 15 años cuando ingresó a los EE. UU.	75% habla el inglés bien o muy bien, o de manera única
16% reside en EE. UU. Desde hace 20 años o más	71% completó el bachiller y 37% fue a la universidad

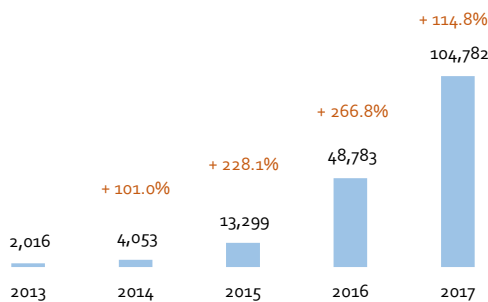
9% está casado con un residente de EE. UU.  
En situación regular

81% pertenece a la fuerza laboral

Informe "A Statistical and Demographic Profile of the US Temporary Protected Status Populations from El Salvador, Honduras, and Haiti", Center for Migration Studies of New York. \* Sujeto a errores de estimación.

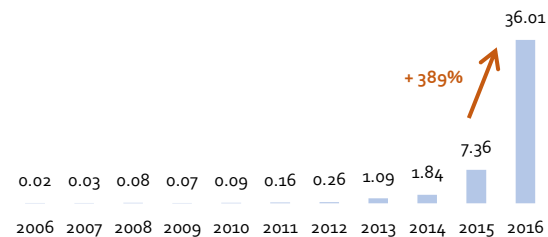
3. **En Chile se ventila un amento del control migratorio con el aumento de inmigrantes haitianos, convertido en un nuevo destino en los últimos 2 años.** Las autoridades chilenas estiman que un total de 104,782 haitianos entraron al territorio sudamericano en 2017, mientras que solo 4,669 salieron, para un crecimiento de 177.7% promedio en los últimos 4 años. La entrada en 2017 creció 114%, con relación a 2016, cuando entraron 48,783 haitianos. Al mismo tiempo, se ha registrado un aumento significativo de las remesas a Haití desde este país -US\$ 1.8 millones en 2014, US\$7.4 millones en 2015 y a US\$ 36.0 MM en 2016-, un crecimiento interanual de 300% y 389%.

Entrada de inmigrantes haitianos a Chile



Datos de la Policía de Investigaciones de Chile.

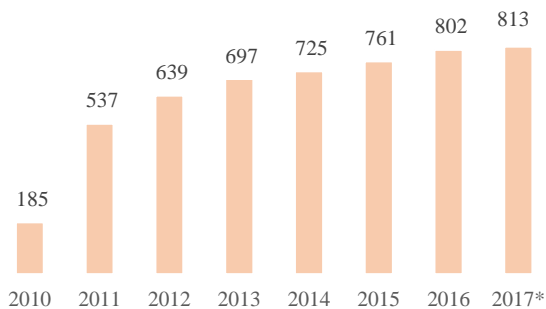
El envío de remesas (en MM de US\$) desde Chile hacia Haití aumentó en los últimos 2 años...



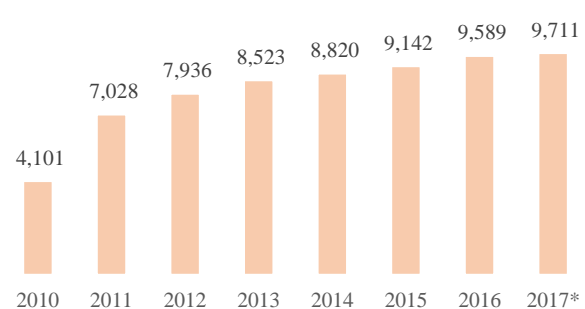
Elaborado con datos del Banco Central de Chile.

4. **Algunos sectores argumentan que la seguridad en Haití se vulnera tras el cierre de la Misión de las Naciones Unidas para la Estabilización de Haití (MINUSTAH, siglas en francés).** La MINUSTAH fue establecida por mandato del Consejo en respuesta a los disturbios y violencia que siguieron al segundo derrocamiento del ex presidente Jean Bertrand Aristide en 2004, recibiendo crédito por intervenir en aspectos relacionados a la seguridad, pese a denuncias de abusos sexuales e introducción del cólera, enfermedad que según el Ministerio de Salud Pública y de la Población de Haití, a la fecha ha dejado más de 9,700 muertes y 813 mil casos sospechosos.

Haití: Casos sospechosos relacionados al cólera, acumulado, en miles



Haití: Muertes relacionadas al cólera, acumulado



*Nuevos los estamentos de seguridad*

1. ***La Misión de Naciones Unidas para el apoyo a la Justicia en Haití (MINUJUSTH, siglas en francés) sustituye la MINUSTAH, con un mandato previsto a concluir el 15 de abril 2018.*** La nueva Misión tiene por objetivo reforzar la institucionalidad, apoyar y desarrollar la Policía Nacional de Haití, y reportar y analizar la situación en materia de derechos humanos. Operará con 980 oficiales distribuidos en siete unidades policiales, más otros 295 oficiales, para un total de 1,275 policías, repartidos en los departamentos Oeste, Artibonito, Nippes, y Grand'Anse. También contará con 351 oficiales civiles en Puerto Príncipe.
  
2. ***El presidente Jovenel Moïse cumplió su promesa de restablecer las Fuerzas Armadas de Haití.*** La orientación del nuevo ejército se centrará en el desarrollo, y estará compuesta por (i) una unidad de ingeniería capaz de contribuir a las principales obras de infraestructura y que puede intervenir después de un desastre natural; (ii) una unidad de aviación capaz de entrenar a jóvenes en mecánica aeronáutica y vuelo de aeronaves y helicópteros después de desastres naturales; y (iii) una unidad médica que puede tratar a las víctimas de desastres naturales y tratar a los residentes en las áreas más remotas. Se le confió como primer proyecto la rehabilitación y supervisión de un tramo de carretera que conecta dos comunidades al norte de Haití.
  
3. ***Se atiende la seguridad en la frontera con la creación de la policía terrestre fronteriza en Haití, mientras la Republica Dominicana refuerza la vigilancia fronteriza con el envío de 236 nuevos soldados.*** En el 2017, las autoridades de la Dirección General de Migración repatriaron a Haití 103,454 haitianos por la frontera (Diario Libre).