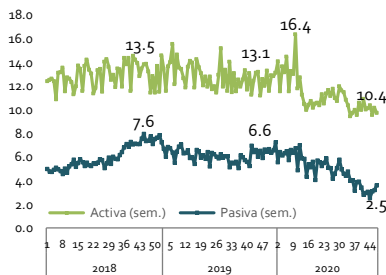


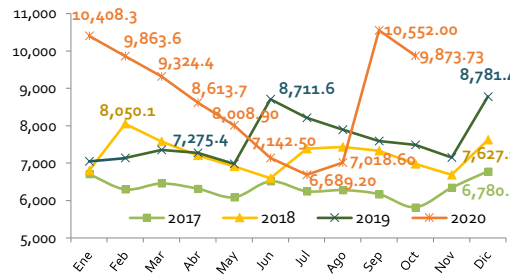
**UNIDAD ASESORA DE ANÁLISIS ECONÓMICO Y SOCIAL**  
**Indicadores Económicos al 24 de noviembre de 2020**

**INDICADORES NACIONALES**

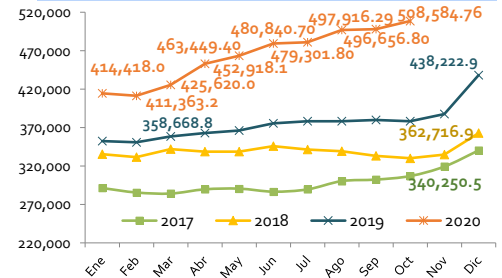
Tasas de Interés Banca Múltiple (al 23 de noviembre de 2020)		
Activa (Nov.-20/Nov.-19)	9.9%	↓
Pasiva (Nov.-20/Nov.-19)	3.3%	↓



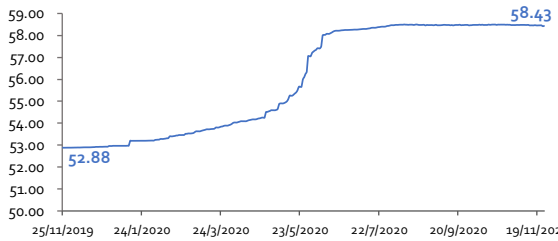
Reservas Internacionales Netas (al 20 de noviembre de 2020)		
Mill. de US\$	9,912.8	↑
<b>Cambio (Nov.-20/Nov.-19)</b>	<b>38.7%</b>	



Medio Circulante (M1) (al 20 de noviembre de 2020)		
Mill. de RD\$	490,111.9	↓
<b>Cambio (Nov.-20/Nov.-19)</b>	<b>26.4%</b>	



Tipo de cambio (Dólar, venta) (al 24 de noviembre de 2020)		
Entidades financieras	58.43	↓
<b>Cambio (Nov.-20/Nov.-19)</b>	<b>10.5%</b>	



Inflación general (%) (octubre 2020)		
Mensual	0.66	↓
Anualizada	5.03	↓

Inflación subyacente (%) (octubre 2020)		
Mensual	0.33	=
Anualizada	4.06	=

Contexto Internacional		
Tasas de Interés (al 24 de noviembre de 2020)		
Libor- 6m	↓	0.25
Euribor- 3m	↓	-0.52
US T Bills- 3m	↑	0.09
Tipos de cambio (al 24 de noviembre de 2020)		
€ Euro / US\$	↑	
¥ Yen / US\$	↑	
SDR / US\$	↑	

Precios de los combustibles Semana del 21 al 27 de noviembre de 2020, RD\$/G		
Gasolina Premium	204.30	↑
Gasolina Regular	191.70	↑
Gasoil Óptimo	162.30	↑
Gasoil Regular	151.60	↑
GLP	117.20	↑

Commodities (al 24 de noviembre de 2020)		
Petróleo WTI (Bbl, US\$)	44.91	↑
Níquel (Ton., US\$)	16,197.00	↑
Cacao (Ton., US\$)	2,993.00	↑
Oro (Oz, US\$)	1,807.78	↓
Café (Lb, US\$)	113.15	↓

**Notas:** Crecimiento anual con respecto al mismo período del año anterior.

↑↓ se refieren a cambios con respecto a la semana anterior.

↑↓ en las medidas de inflación se refieren a cambios con respecto al mes anterior.

↑↓ en las medidas de tasas de interés se refieren a cambios con respecto al mismo mes del año anterior. Tasa promedio ponderada semanal de los certificados financieros y depósitos a plazo de los bancos múltiples.

Para los indicadores a la fecha correspondientes al contexto internacional y commodities, las cifras son preliminares.

**Fuentes:** Banco Central de la República Dominicana, Ministerio de Industria, Comercio y Mipymes (MICM), FMI, Bloomberg, Reserva Federal (Fed).