



## UNIDAD ASESORA DE ANÁLISIS ECONÓMICO Y SOCIAL

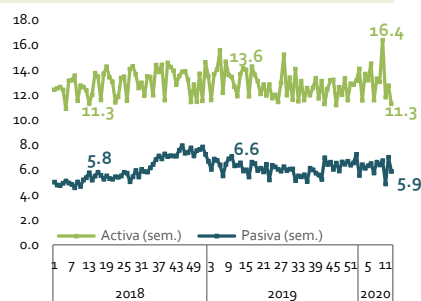
### Indicadores Económicos al 31 de marzo de 2020

#### INDICADORES NACIONALES

##### Tasas de Interés Banca Múltiple

(al 30 de marzo de 2020)

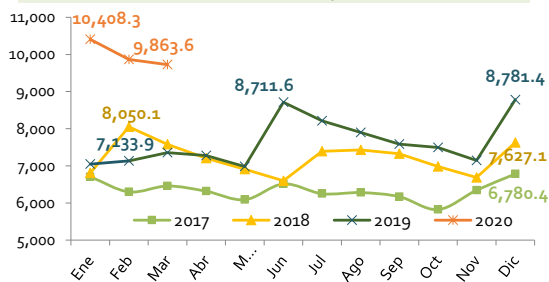
Activa (mar.-20/mar.-19)	13.3%	↑
Pasiva (mar.-20/mar.-19)	6.0%	↓



##### Reservas Internacionales Netas

(al 27 de marzo de 2020)

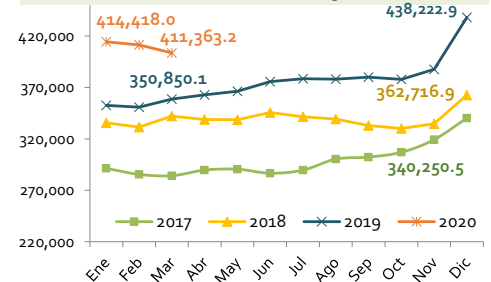
Mill. de US\$	9,340.3	↑
Cambio (mar.-20/mar.-19)	27.0%	



##### Medio Circulante (M1)

(al 27 de marzo de 2020)

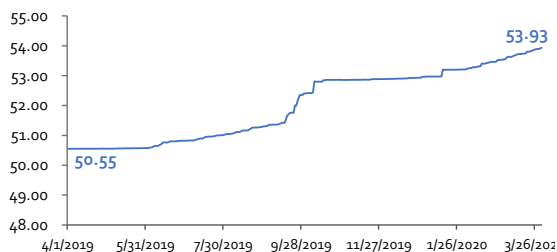
Mill. de RD\$	424,384.0	↓
Cambio (mar.-20/mar.-19)	18.3%	



##### Tipo de cambio (Dólar, venta)

(al 31 de marzo de 2020)

Entidades financieras	53.93	↑
Cambio (marzo-20/marzo-19)	6.7%	



##### Inflación general (%)

(febrero 2020)

Mensual	-0.13	↓
Anualizada	3.66	↓

##### Inflación subyacente (%)

(febrero 2020)

Mensual	0.21	↓
Anualizada	2.50	↑

#### Contexto Internacional

##### Tasas de interés

(al 24 de marzo de 2020)

Libor— 6m	↑	0.98
Euribor— 3m	↑	-0.35
US T Bills— 3m	↓	0.27

##### Tipos de cambio

(al 30 de marzo de 2020)

€ Euro / US\$	↑	1.11
¥ Yen / US\$	↑	0.01
SDR / US\$	↑	1.37

##### Precios de los combustibles

Semana del 28 de marzo al 3 de abril de 2020, RD\$/Gl

Gasolina Premium	176.50	↓
Gasolina Regular	162.00	↓
Gasoil Óptimo	144.00	↓
Gasoil Regular	130.10	↓
GLP	83.80	↓

##### Commodities

(al 30 de marzo de 2020)

Petróleo WTI (Bbl, US\$)	20.09	↓
Níquel (Ton., US\$)	11,280.00	↑
Cacao (Ton., US\$)	2,265.00	↑
Oro (Oz, US\$)	1,622.51	↑
Café (Lb, US\$)	119.30	↓

**Notas:** Crecimiento anual con respecto al mismo periodo del año anterior.

↑↓ se refieren a cambios con respecto a la semana anterior.

↑↓ en las medidas de inflación se refieren a cambios con respecto al mes anterior.

↑↓ en las medidas de tasas de interés se refieren a cambios con respecto al mismo mes del año anterior. Tasa promedio ponderada semanal de los certificados financieros y depósitos a plazo de los bancos múltiples.

Para los indicadores a la fecha correspondientes al contexto internacional y commodities, las cifras son preliminares.

**Fuentes:** Banco Central de la República Dominicana, Ministerio de Industria, Comercio y Mipymes (MICM), FMI, Bloomberg, Reserva Federal (Fed).