



## UNIDAD ASESORA DE ANÁLISIS ECONÓMICO Y SOCIAL

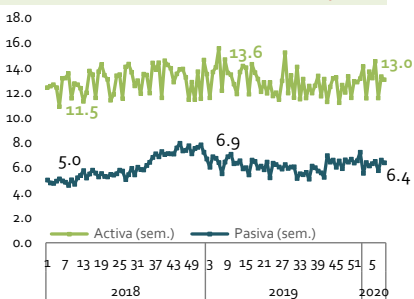
### Indicadores Económicos al 3 de marzo de 2020

#### INDICADORES NACIONALES

##### Tasas de Interés Banca Múltiple

(al 28 de febrero de 2020)

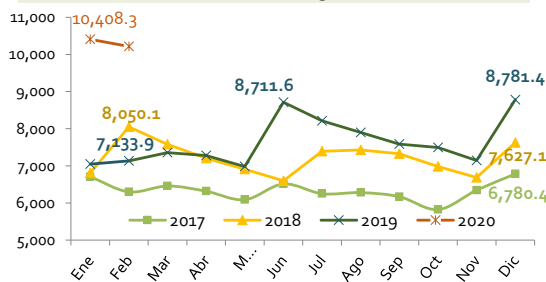
Activa (feb.-20/feb.-19)	12.6%	↓
Pasiva (feb.-20/feb.-19)	6.3%	↑



##### Reservas Internacionales Netas

(al 26 de febrero de 2020)

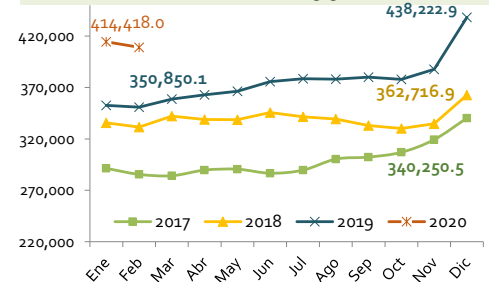
Mill. de US\$	9,901.8	↓
Cambio (feb.-20/feb.-19)	38.8%	



##### Medio Circulante (M1)

(al 26 de febrero de 2020)

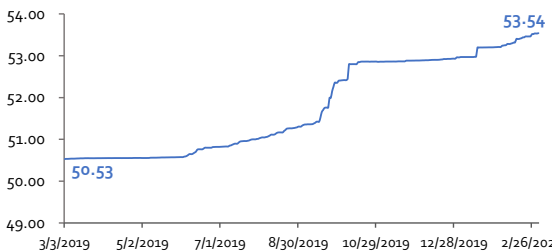
Mill. de RD\$	406,504.3	↑
(feb.-20/feb.-19)	15.9%	



##### Tipo de cambio (Dólar, venta)

(al 2 de marzo de 2020)

Entidades financieras	53.54	↑
Cambio (marzo-20/marzo-19)	6.0%	



##### Inflación general (%)

(enero 2020)

Mensual	0.33	↑
Anualizada	4.17	↑

##### Inflación subyacente (%)

(enero 2020)

Mensual	0.38	↑
Anualizada	2.41	↑

##### Contexto Internacional

###### Tasas de interés

(al 28 de febrero de 2020)

Libor—6m	↓	1.63
Euribor—3m	↓	-0.43
US T Bills—3m	↓	1.25

###### Tipos de cambio

(al 3 de marzo de 2020)

€ Euro / US\$	↑	1.11
¥ Yen / US\$	↑	0.01
SDR / US\$	↑	1.38

##### Precios de los combustibles

Semana del 29 de febrero al 6 de marzo de 2020, RD\$/GI

Gasolina Premium	223.10	=
Gasolina Regular	206.50	=
Gasoil Óptimo	174.80	=
Gasoil Regular	165.30	=
GLP	94.20	=

##### Commodities

(al 3 de marzo de 2020)

Petróleo WTI (Bbl, US\$)	48.30	↓
Níquel (Ton., US\$)	12,440.00	↑
Cacao (Ton., US\$)	2,661.00	↓
Oro (Oz, US\$)	1,599.94	↓
Café (Lb, US\$)	117.45	↑

**Notas:** Crecimiento anual con respecto al mismo periodo del año anterior.

↑↓ se refieren a cambios con respecto a la semana anterior.

↑↓ en las medidas de inflación se refieren a cambios con respecto al mes anterior.

↑↓ en las medidas de tasas de interés se refieren a cambios con respecto al mismo mes del año anterior. Tasa promedio ponderada semanal de los certificados financieros y depósitos a plazo de los bancos múltiples.

Para los indicadores a la fecha correspondientes al contexto internacional y commodities, las cifras son preliminares.

**Fuentes:** Banco Central de la República Dominicana, Ministerio de Industria, Comercio y Mipymes (MICM), FMI, Bloomberg, Reserva Federal (Fed).