



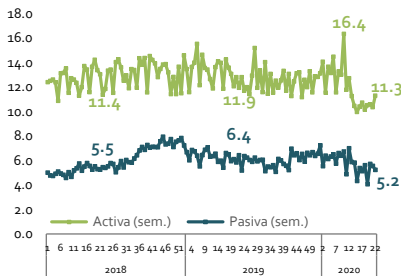
UNIDAD ASESORA DE ANÁLISIS ECONÓMICO Y SOCIAL

Indicadores Económicos al 2 de junio de 2020

INDICADORES NACIONALES

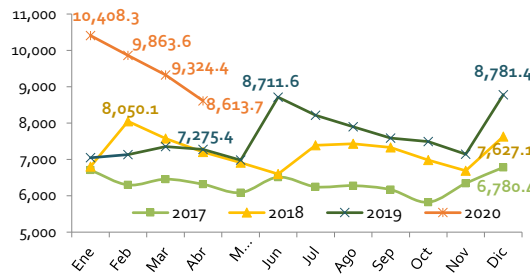
Tasas de Interés Banca Múltiple (al 29 de mayo de 2020)

| | | |
|--------------------------|-------|---|
| Activa (mayo-20/mayo-19) | 10.7% | ↓ |
| Pasiva (mayo-20/mayo-19) | 5.1% | ↓ |



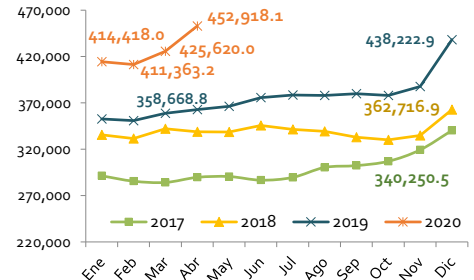
Reservas Internacionales Netas (al 28 de mayo de 2020)

| | | |
|--------------------------|---------|---|
| Mill. de US\$ | 8,049.2 | ↓ |
| Cambio (mayo-20/mayo-19) | 15.3% | |



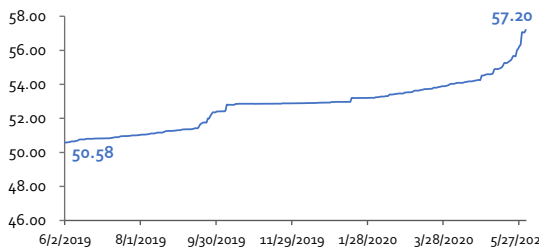
Medio Circulante (M1) (al 28 de mayo de 2020)

| | | |
|--------------------------|-----------|---|
| Mill. de RD\$ | 458,943.2 | ↑ |
| Cambio (mayo-20/mayo-19) | 25.3% | |



Tipo de cambio (Dólar, venta) (al 1 de junio de 2020)

| | | |
|----------------------------|-------|---|
| Entidades financieras | 57.20 | ↑ |
| Cambio (junio-20/junio-19) | 13.1% | |



Inflación general (%) (abril 2020)

| | | |
|------------|-------|---|
| Mensual | -0.82 | ↓ |
| Anualizada | 1.07 | ↓ |

Inflación subyacente (%) (abril 2020)

| | | |
|------------|------|---|
| Mensual | 0.26 | ↓ |
| Anualizada | 2.75 | ↑ |

Contexto Internacional

Tasas de interés (al 29 de mayo de 2020)

| | | |
|---------------|---|-------|
| Libor—6m | ↓ | 0.57 |
| Euribor—3m | ↓ | -0.33 |
| US T Bills—3m | ↑ | 0.14 |

Tipos de cambio (al 1 de junio de 2020)

| | | |
|---------------|---|------|
| € Euro / US\$ | ↑ | 1.11 |
| ¥ Yen / US\$ | = | 0.01 |
| SDR / US\$ | ↑ | 1.37 |

Precios de los combustibles

Semana del 30 de mayo al 5 de junio de 2020, RD\$/Gl

| | | |
|------------------|--------|---|
| Gasolina Premium | 186.60 | ↑ |
| Gasolina Regular | 172.00 | ↑ |
| Gasoil Óptimo | 138.60 | ↑ |
| Gasoil Regular | 126.90 | ↑ |
| GLP | 99.40 | ↑ |

Commodities

(al 1 de junio de 2020)

| | | |
|--------------------------|-----------|---|
| Petróleo WTI (Bbl, US\$) | 35.44 | ↑ |
| Níquel (Ton., US\$) | 12,418.00 | ↑ |
| Cacao (Ton., US\$) | 2,455.00 | ↑ |
| Oro (Oz, US\$) | 1,739.55 | ↑ |
| Café (Lb, US\$) | 98.30 | ↓ |

Notas: Crecimiento anual con respecto al mismo periodo del año anterior.

↑↓ se refieren a cambios con respecto a la semana anterior.

↑↓ en las medidas de inflación se refieren a cambios con respecto al mes anterior.

↑↓ en las medidas de tasas de interés se refieren a cambios con respecto al mismo mes del año anterior. Tasa promedio ponderada semanal de los certificados financieros y depósitos a plazo de los bancos múltiples.

Para los indicadores a la fecha correspondientes al contexto internacional y commodities, las cifras son preliminares.

Fuentes: Banco Central de la República Dominicana, Ministerio de Industria, Comercio y Mipymes (MICM), FMI, Bloomberg, Reserva Federal (Fed).