



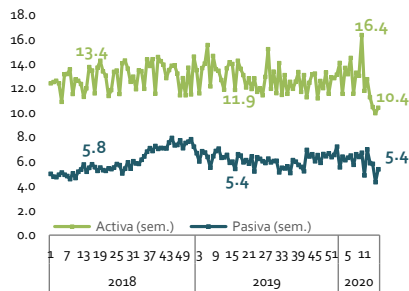
UNIDAD ASESORA DE ANÁLISIS ECONÓMICO Y SOCIAL

Indicadores Económicos al 21 de abril de 2020

INDICADORES NACIONALES

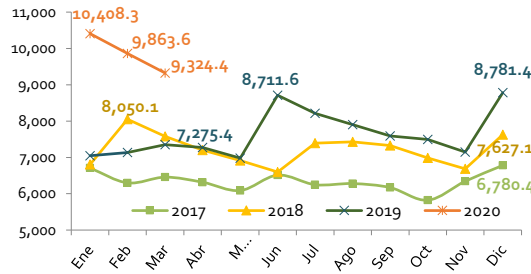
Tasas de Interés Banca Múltiple (al 20 de abril de 2020)

Activa (abril-20/abril-19)	13.3%	↓
Pasiva (abril-20/abril-19)	6.0%	↓



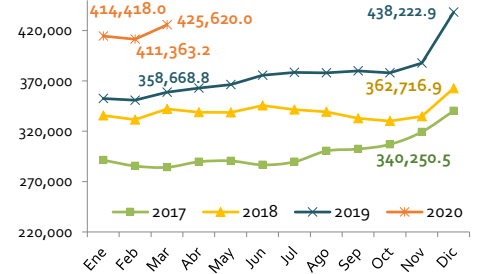
Reservas Internacionales Netas (al 16 de abril de 2020)

Mill. de US\$	9,057.8	↓
Cambio (abril-20/abril-19)	24.5%	



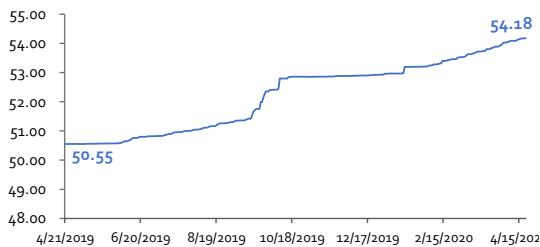
Medio Circulante (M1) (al 16 de abril de 2020)

Mill. de RD\$	436,737.5	↑
Cambio (abril-20/abril-19)	20.4%	



Tipo de cambio (Dólar, venta) (al 20 de abril de 2020)

Entidades financieras	54.18	↑
Cambio (abril-20/abril-19)	7.2%	



Inflación general (%) (febrero 2020)

Mensual	-0.13	↓
Anualizada	3.66	↓

Inflación subyacente (%) (febrero 2020)

Mensual	0.21	↓
Anualizada	2.50	↑

Contexto Internacional

Tasas de interés (al 17 de abril de 2020)

Libor—6m	↓	1.16
Euribor—3m	↑	-0.25
US T Bills—3m	↑	0.12

Tipos de cambio (al 20 de abril de 2020)

€ Euro / US\$	↓	1.09
¥ Yen / US\$	↑	0.01
SDR / US\$	↓	1.36

Precios de los combustibles

Semana del 18 al 24 de abril de 2020, RD\$/Gl

Gasolina Premium	171.50	↑
Gasolina Regular	157.20	↑
Gasoil Óptimo	139.60	↓
Gasoil Regular	123.30	↓
GLP	89.00	↑

Commodities

(al 20 de abril de 2020)

Petróleo WTI (Bbl, US\$)*	-37.63	↓
Níquel (Ton., US\$)	12,255.00	↑
Cacao (Ton., US\$)	2,358.00	↑
Oro (Oz, US\$)	1,695.65	↓
Café (Lb, US\$)	115.25	↓

Notas: Crecimiento anual con respecto al mismo periodo del año anterior.

* El precio negativo del barril de petróleo de -37.63 corresponde al contrato de mayo.

↑↓ se refieren a cambios con respecto a la semana anterior.

↑↓ en las medidas de inflación se refieren a cambios con respecto al mes anterior.

↑↓ en las medidas de tasas de interés se refieren a cambios con respecto al mismo mes del año anterior. Tasa promedio ponderada semanal de los certificados financieros y depósitos a plazo de los bancos múltiples.

Para los indicadores a la fecha correspondientes al contexto internacional y commodities, las cifras son preliminares.

Fuentes: Banco Central de la República Dominicana, Ministerio de Industria, Comercio y Mipymes (MICM), FMI, Bloomberg, Reserva Federal (Fed).