



## UNIDAD ASESORA DE ANÁLISIS ECONÓMICO Y SOCIAL

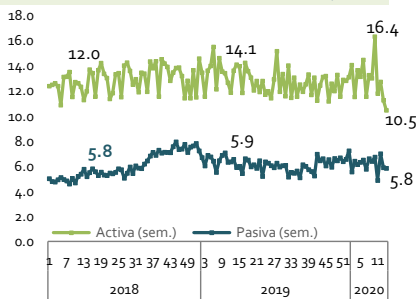
### Indicadores Económicos al 7 de abril de 2020

#### INDICADORES NACIONALES

##### Tasas de Interés Banca Múltiple

(al 6 de abril de 2020)

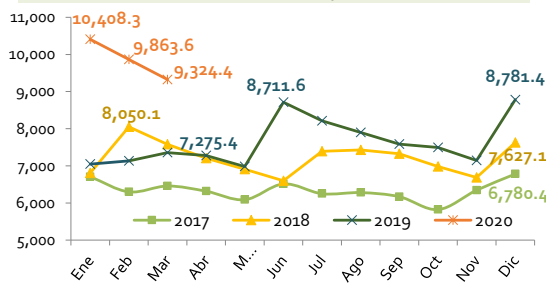
Activa (abril-20/abril-19)	13.3%	↓
Pasiva (abril-20/abril-19)	6.0%	↓



##### Reservas Internacionales Netas

(al 2 de abril de 2020)

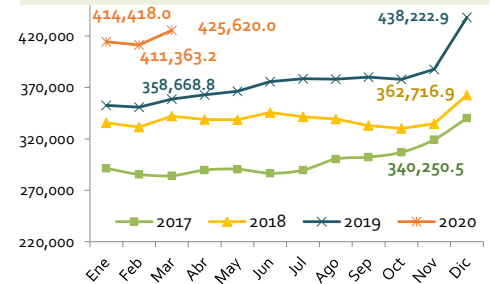
Mill. de US\$	9,239.9	↓
Cambio (abril-20/abril-19)	27.0%	



##### Medio Circulante (M1)

(al 2 de abril de 2020)

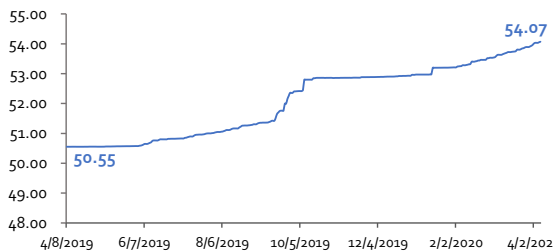
Mill. de RD\$	442,904.6	↑
Cambio (abril-20/abril-19)	22.1%	



##### Tipo de cambio (Dólar, venta)

(al 7 de abril de 2020)

Entidades financieras	54.07	↑
Cambio (abril-20/abril-19)	7.0%	



##### Inflación general (%)

(febrero 2020)

Mensual	-0.13	↓
Anualizada	3.66	↓

##### Inflación subyacente (%)

(febrero 2020)

Mensual	0.21	↓
Anualizada	2.50	↑

#### Contexto Internacional

##### Tasas de interés

(al 3 de abril de 2020)

Libor—6m	↑	1.18
Euribor—3m	↑	-0.32
US T Bills—3m	↑	0.10

##### Tipos de cambio

(al 6 de abril de 2020)

€ Euro / US\$	↓	1.08
¥ Yen / US\$	↓	0.01
SDR / US\$	↓	1.36

##### Precios de los combustibles

Semana del 4 al 10 de abril de 2020, RD\$/Gl

Gasolina Premium	170.50	↓
Gasolina Regular	156.20	↓
Gasoil Óptimo	142.90	↓
Gasoil Regular	129.00	↓
GLP	84.20	↑

##### Commodities

(al 6 de abril de 2020)

Petróleo WTI (Bbl, US\$)	26.08	↑
Níquel (Ton., US\$)	11,162.00	↓
Cacao (Ton., US\$)	2,348.00	↑
Oro (Oz, US\$)	1,660.97	↑
Café (Lb, US\$)	116.65	↓

**Notas:** Crecimiento anual con respecto al mismo periodo del año anterior.

↑ ↓ se refieren a cambios con respecto a la semana anterior.

↑ ↓ en las medidas de inflación se refieren a cambios con respecto al mes anterior.

↑ ↓ en las medidas de tasas de interés se refieren a cambios con respecto al mismo mes del año anterior. Tasa promedio ponderada semanal de los certificados financieros y depósitos a plazo de los bancos múltiples.

Para los indicadores a la fecha correspondientes al contexto internacional y commodities, las cifras son preliminares.

**Fuentes:** Banco Central de la República Dominicana, Ministerio de Industria, Comercio y Mipymes (MICM), FMI, Bloomberg, Reserva Federal (Fed).