



## UNIDAD ASESORA DE ANÁLISIS ECONÓMICO Y SOCIAL

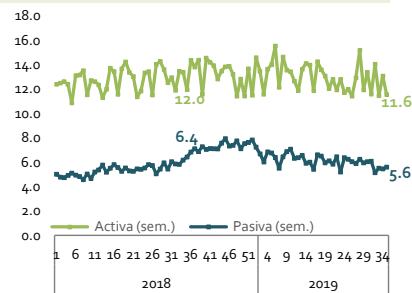
### Indicadores Económicos al 3 de septiembre de 2019

#### INDICADORES NACIONALES

##### Tasas de Interés Banca Múltiple

(al 30 de agosto de 2019)

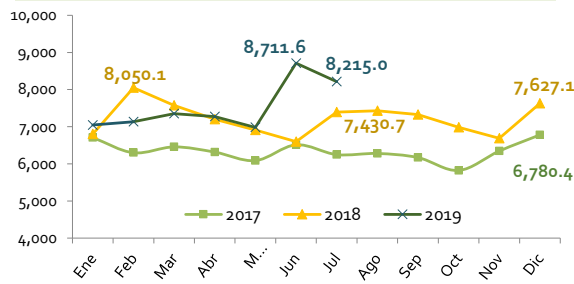
Activa (ago.-19/ago.-18)	12.0%	↓
Pasiva (ago.-19/ago.-18)	5.5%	↓



##### Reservas Internacionales Netas

(al 28 de agosto de 2019)

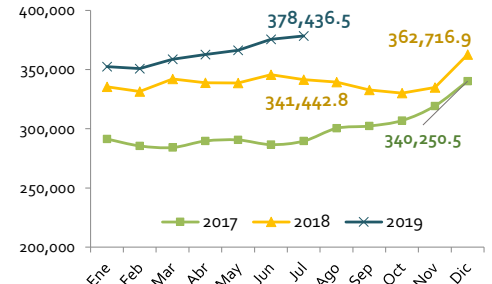
Mill. de US\$	7,833.3	↓
Cambio (ago.-19/ago.-18)	5.4%	



##### Medio Circulante (M1)

(al 28 de agosto de 2019)

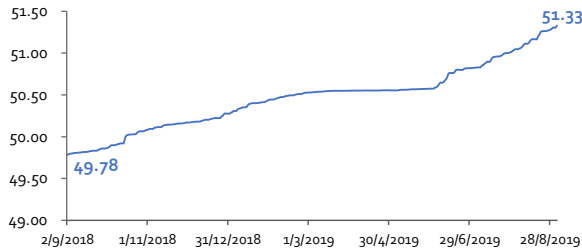
Mill. de RD\$	377,936.8	↑
Cambio (ago.-19/ago.-18)	11.4%	



##### Tipo de cambio (Dólar, venta)

(al 2 de septiembre de 2019)

Entidades financieras	51.33	↑
Cambio (agosto-19/agosto-18)	3.1%	



##### Inflación general (%)

(julio 2019)

Mensual	0.47	↑
Anualizada	1.40	↑

##### Inflación subyacente (%)

(julio 2019)

Mensual	0.20	↑
Anualizada	2.04	↑

##### Contexto Internacional

###### Tasas de interés

(al 30 de agosto de 2019)

Libor—6m	↓	2.04
Euribor—3m	↓	-0.44
US T Bills—3m	↑	1.96

###### Tipos de cambio

(al 3 de septiembre de 2019)

€ Euro / US\$	↓	1.09
¥ Yen / US\$	↓	0.01
SDR / US\$	↓	1.36

##### Precios de los combustibles

Semana del 31 agosto al 6 septiembre de 2019, RD\$/Gl

Gasolina Premium	225.20	=
Gasolina Regular	210.30	=
Gasoil Óptimo	185.60	=
Gasoil Regular	174.10	=
GLP	91.90	↑

##### Commodities

(al 3 de septiembre de 2019)

Petróleo WTI (Bbl, US\$)	53.12	↓
Níquel (Ton., US\$)	18,118.00	↑
Cacao (Ton., US\$)	2,161.00	↓
Oro (Oz, US\$)	1,536.63	↓
Café (Lb, US\$)	93.60	↑

**Notas:** Crecimiento anual con respecto al mismo periodo del año anterior.

↑↓ se refieren a cambios con respecto a la semana anterior.

↑↓ en las medidas de inflación se refieren a cambios con respecto al mes anterior.

↑↓ en las medidas de tasas de interés se refieren a cambios con respecto al mismo mes del año anterior. Tasa promedio ponderada semanal de los certificados financieros y depósitos a plazo de los bancos múltiples.

Para los indicadores a la fecha correspondientes al contexto internacional y commodities, las cifras son preliminares.

**Fuentes:** Banco Central de la República Dominicana, Ministerio de Industria, Comercio y Mipymes (MICM), FMI, Bloomberg, Reserva Federal (Fed).