



## UNIDAD ASESORA DE ANÁLISIS ECONÓMICO Y SOCIAL

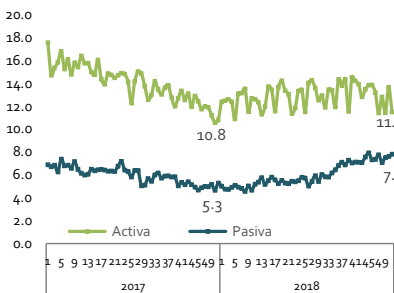
### Indicadores Económicos al 3 de enero de 2019

#### INDICADORES NACIONALES

##### Tasas de Interés Banca Múltiple

(al 26 de diciembre de 2018)

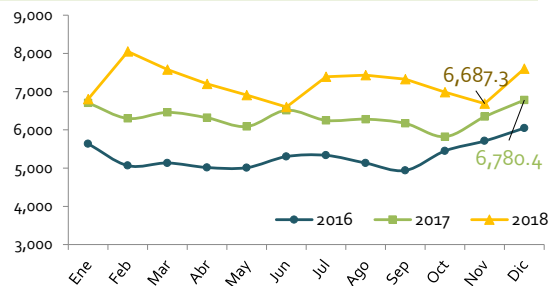
Activa	12.3%	↑
Pasiva	7.3%	↑



##### Reservas Internacionales Netas

(al 28 de diciembre de 2018)

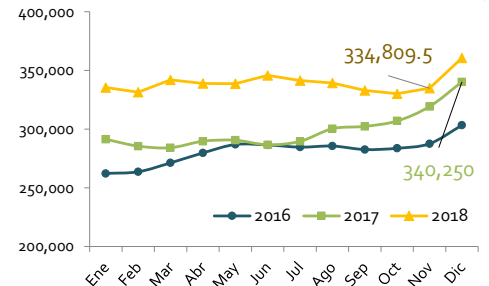
Mill. de US\$	7,599.6	↑
Cambio (dic.-18/dic.-17)	12.1%	



##### Medio Circulante (M1)

(al 28 de diciembre de 2018)

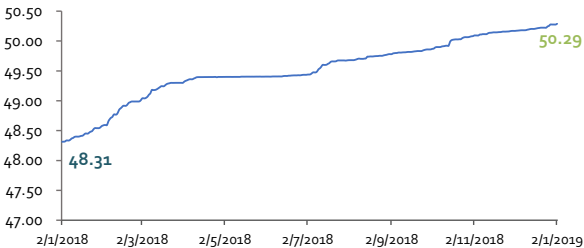
Mill. de RD\$	360,609.5	↑
Cambio (dic.-18/dic.-17)	6.0%	



##### Tipo de cambio (Dólar, venta)

(al 2 de enero de 2019)

Entidades financieras	50.29	↑
Cambio (diciembre-18/diciembre-17)	4.1%	



##### Inflación general (%)

(noviembre 2018)

Mensual	-0.35	↓
Anualizada	2.37	↓

##### Inflación subyacente (%)

(noviembre 2018)

Mensual	0.16	↑
Anualizada	2.54	↓

##### Contexto Internacional

###### Tasas de interés

(al 31 de diciembre de 2018)

Libor—6m	↑	2.88
Euribor—3m	↓	-0.31
US T Bills—3m	↑	2.48

###### Tipos de cambio

(al 3 de enero de 2019)

€ Euro / US\$	↑	1.14
¥ Yen / US\$	↑	0.01
SDR / US\$	↓	1.39

##### Precios de los combustibles

Semana del 29 de diciembre de 2018 al 4 de enero de 2019, RD\$/Gl

Gasolina Premium	207.30	↓
Gasolina Regular	192.70	↓
Gasoil Óptimo	175.70	↓
Gasoil Regular	165.10	↓
GLP	104.60	↓

##### Commodities

(al 3 de enero de 2019)

Petróleo WTI (Bbl, US\$)	47.39	↑
Níquel (Ton., US\$)	10,791.00	↑
Cacao (Ton., US\$)	2,401.00	↑
Oro (Oz, US\$)	1,288.75	↑
Café (Lb, US\$)	101.20	↑

**Notas:** Crecimiento anual con respecto al mismo periodo del año anterior.

↑↓ se refieren a cambios con respecto a la semana anterior.

↑↓ en las medidas de inflación se refieren a cambios con respecto al mes anterior.

↑↓ en las medidas de tasas de interés se refieren a cambios con respecto al mismo mes del año anterior. Tasa promedio ponderada semanal de los certificados financieros y depósitos a plazo de los bancos múltiples.

Para los indicadores a la fecha correspondientes al contexto internacional y commodities, las cifras son preliminares.

**Fuentes:** Banco Central de la República Dominicana, Ministerio de Industria, Comercio y Mipymes (MICM), FMI, Bloomberg, Reserva Federal (Fed).