



## UNIDAD ASESORA DE ANÁLISIS ECONÓMICO Y SOCIAL

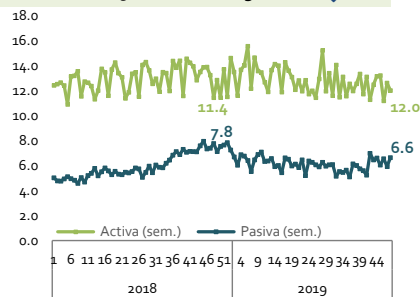
### Indicadores Económicos al 3 de diciembre de 2019

#### INDICADORES NACIONALES

##### Tasas de Interés Banca Múltiple

(al 29 de noviembre de 2019)

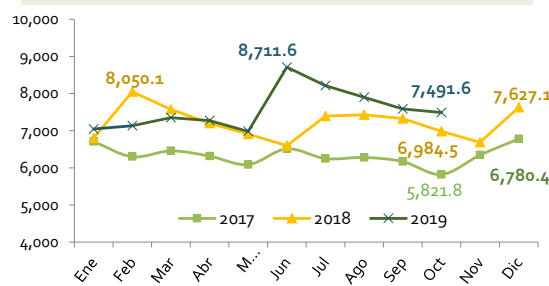
Activa (nov.-19/nov.-18)	11.9%	↓
Pasiva (nov.-19/nov.-18)	6.3%	↓



##### Reservas Internacionales Netas

(al 27 de noviembre de 2019)

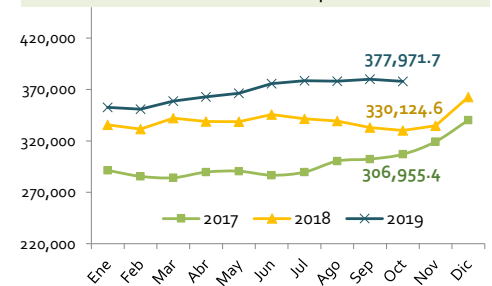
Mill. de US\$	7,099.6	↓
Cambio (nov.-19/nov.-18)	6.2%	



##### Medio Circulante (M1)

(al 27 de noviembre de 2019)

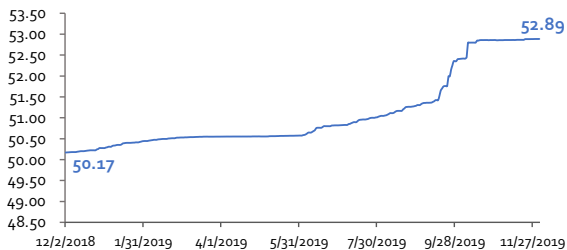
Mill. de RD\$	383,816.0	↑
(nov.-19/nov.-18)	14.6%	



##### Tipo de cambio (Dólar, venta)

(al 2 de diciembre de 2019)

Entidades financieras	52.89	↑
Cambio (noviembre-19/noviembre-18)	5.4%	



##### Inflación general (%)

(octubre 2019)

Mensual	0.67	↑
Anualizada	2.48	↑

##### Inflación subyacente (%)

(octubre 2019)

Mensual	0.22	↓
Anualizada	2.23	↑

#### Contexto Internacional

##### Tasas de interés

(al 2 de diciembre de 2019)

Libor—6m	↓	1.90
Euribor—3m	↑	-0.40
US T Bills—3m	↑	1.57

##### Tipos de cambio

(al 3 de diciembre de 2019)

€ Euro / US\$	↑	1.11
¥ Yen / US\$	↑	0.01
SDR / US\$	↓	1.37

##### Precios de los combustibles

Semana del 30 de noviembre al 6 de diciembre de 2019, RD\$/Gl

Gasolina Premium	229.30	↑
Gasolina Regular	214.80	↑
Gasoil Óptimo	192.80	↑
Gasoil Regular	179.80	↑
GLP	103.00	↑

##### Commodities

(al 3 de diciembre de 2019)

Petróleo WTI (Bbl, US\$)	55.75	↓
Níquel (Ton., US\$)	13,652.00	↓
Cacao (Ton., US\$)	2,604.00	↓
Oro (Oz, US\$)	1,475.37	↑
Café (Lb, US\$)	122.25	↑

**Notas:** Crecimiento anual con respecto al mismo periodo del año anterior.

↑↓ se refieren a cambios con respecto a la semana anterior.

↑↓ en las medidas de inflación se refieren a cambios con respecto al mes anterior.

↑↓ en las medidas de tasas de interés se refieren a cambios con respecto al mismo mes del año anterior. Tasa promedio ponderada semanal de los certificados financieros y depósitos a plazo de los bancos múltiples.

Para los indicadores a la fecha correspondientes al contexto internacional y commodities, las cifras son preliminares.

**Fuentes:** Banco Central de la República Dominicana, Ministerio de Industria, Comercio y Mipymes (MICM), FMI, Bloomberg, Reserva Federal (Fed).