



UNIDAD ASESORA DE ANÁLISIS ECONÓMICO Y SOCIAL

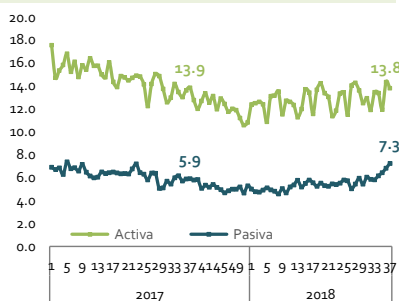
Indicadores Económicos al 18 de septiembre de 2018

INDICADORES NACIONALES

Tasas de Interés Banca Múltiple

(al 14 de septiembre de 2018)

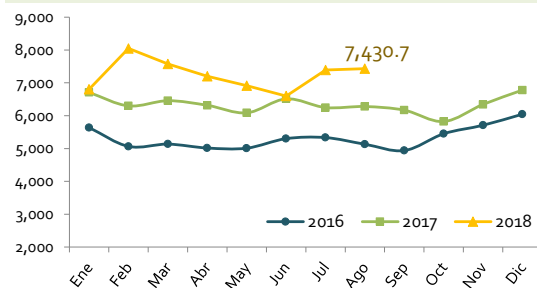
| | | |
|--------|--------|---|
| Activa | 14.26% | ↑ |
| Pasiva | 6.94% | ↑ |



Reservas Internacionales Netas

(al 12 de septiembre de 2018)

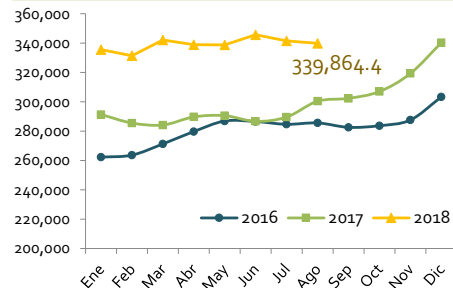
| | | |
|----------------------------|---------|---|
| Mill. de US\$ | 7,351.6 | ↑ |
| Cambio (sept.-18/sept.-17) | 19.2% | |



Medio Circulante (M1)

(al 12 de septiembre de 2018)

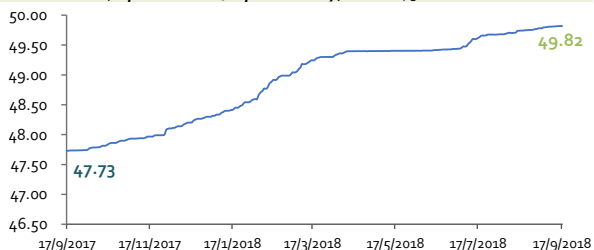
| | | |
|---------------|-----------|---|
| Mill. de RD\$ | 329,188.9 | ↓ |
|---------------|-----------|---|



Tipo de cambio (Dólar, venta)

(al 17 de septiembre de 2018)

| | | |
|--------------------------------------|-------|---|
| Entidades financieras | 49.82 | ↑ |
| Cambio (septiembre-18/septiembre-17) | 4.38% | |



Inflación general (%)

(agosto 2018)

| | | |
|------------|------|---|
| Mensual | 0.03 | ↑ |
| Anualizada | 3.87 | ↓ |

Inflación subyacente (%)

(agosto 2018)

| | | |
|------------|------|---|
| Mensual | 0.28 | ↑ |
| Anualizada | 2.59 | ↓ |

Contexto Internacional

Tasas de interés

(al 17 de septiembre de 2018)

| | | |
|---------------|---|-------|
| Libor—6m | ↑ | 2.57 |
| Euribor—3m | = | -0.32 |
| US T Bills—3m | ↑ | 2.14 |

Tipos de cambio

(al 18 de septiembre de 2018)

| | | |
|---------------|---|------|
| € Euro / US\$ | ↑ | 1.17 |
| ¥ Yen / US\$ | ↓ | 0.01 |
| SDR / US\$ | ↑ | 1.40 |

Precios de los combustibles

Semana del 15 al 21 de septiembre de 2018, RD\$/GI

| | | |
|------------------|--------|---|
| Gasolina Premium | 241.60 | ↓ |
| Gasolina Regular | 231.20 | ↓ |
| Gasoil Óptimo | 206.90 | = |
| Gasoil Regular | 195.80 | = |
| GLP | 128.60 | ↑ |

Commodities

(al 18 de septiembre de 2018)

| | | |
|--------------------------|-----------|---|
| Petróleo WTI (Bbl, US\$) | 69.77 | ↑ |
| Níquel (Ton., US\$) | 12,158.00 | ↓ |
| Cacao (Ton., US\$) | 2,231.00 | ↓ |
| Oro (Oz, US\$) | 1,200.63 | ↑ |
| Café (Lb, US\$) | 97.70 | ↓ |

Notas: Crecimiento anual con respecto al mismo periodo del año anterior.

↑↓ se refieren a cambios con respecto a la semana anterior.

↑↓ en las medidas de inflación se refieren a cambios con respecto al mes anterior.

↑↓ en las medidas de tasas de interés se refieren a cambios con respecto al mismo mes del año anterior. Tasa promedio ponderada semanal de los certificados financieros y depósitos a plazo de los bancos múltiples.

Para los indicadores a la fecha correspondientes al contexto internacional y commodities, las cifras son preliminares.

Fuentes: Banco Central de la República Dominicana, Ministerio de Industria, Comercio y Mipymes (MICM), FMI, Bloomberg, Reserva Federal (Fed).