



## UNIDAD ASESORA DE ANÁLISIS ECONÓMICO Y SOCIAL

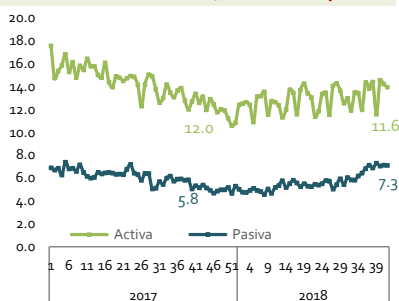
### Indicadores Económicos al 6 de noviembre de 2018

#### INDICADORES NACIONALES

##### Tasas de Interés Banca Múltiple

(al 1 de noviembre de 2018)

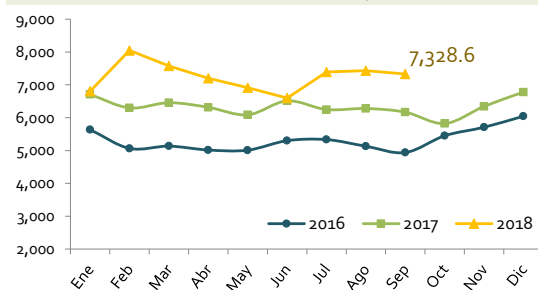
Activa	13.8%	↑
Pasiva	7.2%	↑



##### Reservas Internacionales Netas

(al 29 de octubre de 2018)

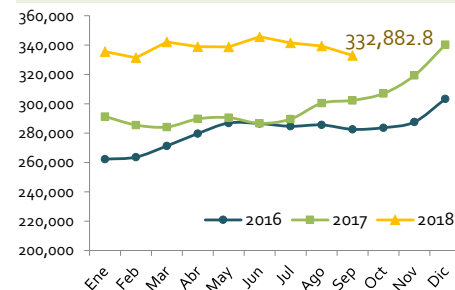
Mill. de US\$	7,029.7	↓
Cambio (oct.-18/oct.-17)	20.7%	



##### Medio Circulante (M1)

(al 29 de octubre de 2018)

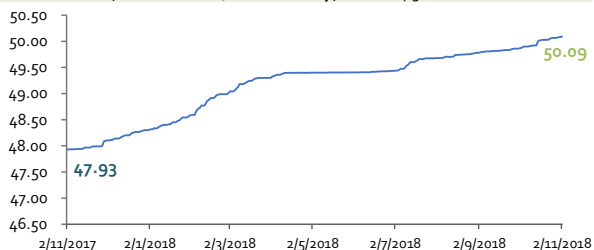
Mill. de RD\$	330,344.1	↑
Cambio (oct.-18/oct.-17)	7.6%	



##### Tipo de cambio (Dólar, venta)

(al 2 de noviembre de 2018)

Entidades financieras	50.09	↑
Cambio (noviembre-18/noviembre-17)	4.5%	



##### Inflación general (%)

(septiembre 2018)

Mensual	0.08	↑
Anualizada	3.29	↓

##### Inflación subyacente (%)

(septiembre 2018)

Mensual	0.24	↓
Anualizada	2.53	↓

##### Contexto Internacional

###### Tasas de interés

(al 5 de noviembre de 2018)

Libor— 6m	↑	2.83
Euribor— 3m	=	-0.32
US T Bills— 3m	↑	2.33

###### Tipos de cambio

(al 6 de noviembre de 2018)

€ Euro / US\$	↑	1.14
¥ Yen / US\$	↓	0.01
SDR / US\$	↑	1.39

##### Precios de los combustibles

Semana del 3 al 9 de noviembre de 2018, RD\$/Gl

Gasolina Premium	235.00	↓
Gasolina Regular	223.30	↓
Gasoil Óptimo	207.90	↑
Gasoil Regular	195.80	↑
GLP	119.40	↓

##### Commodities

(al 6 de noviembre de 2018)

Petróleo WTI (Bbl, US\$)	63.25	↓
Níquel (Ton., US\$)	11,675.50	↓
Cacao (Ton., US\$)	2,347.00	↑
Oro (Oz, US\$)	1,233.34	↑
Café (Lb, US\$)	116.60	↑

**Notas:** Crecimiento anual con respecto al mismo periodo del año anterior.

↑↓ se refieren a cambios con respecto a la semana anterior.

↑↓ en las medidas de inflación se refieren a cambios con respecto al mes anterior.

↑↓ en las medidas de tasas de interés se refieren a cambios con respecto al mismo mes del año anterior. Tasa promedio ponderada semanal de los certificados financieros y depósitos a plazo de los bancos múltiples.

Para los indicadores a la fecha correspondientes al contexto internacional y commodities, las cifras son preliminares.

**Fuentes:** Banco Central de la República Dominicana, Ministerio de Industria, Comercio y Mipymes (MICM), FMI, Bloomberg, Reserva Federal (Fed).