



UNIDAD ASESORA DE ANÁLISIS ECONÓMICO Y SOCIAL

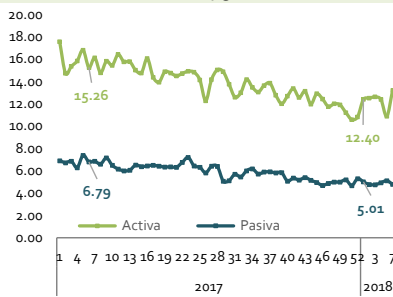
Indicadores Económicos 20 de febrero de 2018

INDICADORES NACIONALES

Tasas de Interés Banca Múltiple

(al 16 de febrero 2018)

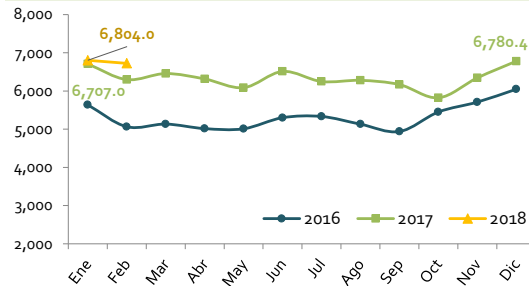
| | | |
|--------|--------|---|
| Activa | 13.20% | ↓ |
| Pasiva | 4.98% | ↓ |



Reservas Internacionales Netas

(al 14 de febrero de 2018)

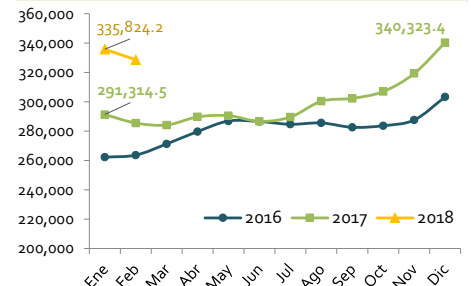
| | | |
|--------------------------------|---------|---|
| Mill. de US\$ | 6,724.1 | ↓ |
| Cambio (febrero-18/febrero-17) | 6.75% | |



Medio Circulante (M1)

(al 14 de febrero de 2018)

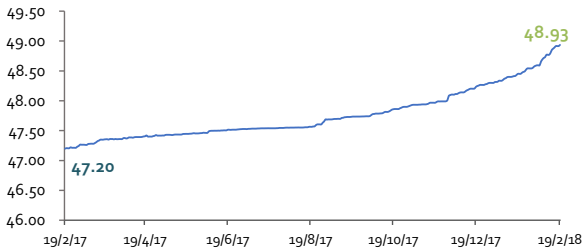
| | | |
|---------------|-----------|---|
| Mill. de RD\$ | 328,621.8 | ↓ |
|---------------|-----------|---|



Tipo de cambio (Dólar, venta)

(al 19 de febrero de 2018)

| | | |
|--------------------------------|-------|---|
| Entidades financieras | 48.93 | ↑ |
| Cambio (febrero-18/febrero-17) | 3.68% | |



Inflación general (%)

(Enero 2018)

| | | |
|------------|------|---|
| Mensual | 0.29 | ↓ |
| Anualizada | 3.86 | ↓ |

Inflación subyacente (%)

(Enero 2018)

| | | |
|------------|------|---|
| Mensual | 0.32 | ↑ |
| Anualizada | 2.43 | ↑ |

Contexto Internacional

Tasas de interés

(al 19 de febrero de 2018)

| | | |
|----------------|---|-------|
| Libor— 6m | ↑ | 2.12 |
| Euribor— 3m | = | -0.33 |
| US T Bills— 3m | ↑ | 1.64 |

Tipos de cambio

(al 20 de febrero de 2018)

| | | |
|---------------|---|------|
| € Euro / US\$ | ↓ | 1.23 |
| ¥ Yen / US\$ | ↑ | 0.01 |
| SDR / US\$ | ↑ | 1.45 |

Precios de los combustibles

Semana del 17 de febrero al 23 de febrero de 2018, RD\$/GI

| | | |
|------------------|--------|---|
| Gasolina Premium | 225.30 | ↓ |
| Gasolina Regular | 210.20 | ↓ |
| Gasoil Óptimo | 180.60 | ↓ |
| Gasoil Regular | 165.50 | ↓ |
| GLP | 113.30 | ↑ |

Commodities

(al 20 de febrero de 2018)

| | | |
|--------------------------|-----------|---|
| Petróleo WTI (Bbl, US\$) | 61.82 | ↑ |
| Níquel (Ton., US\$) | 13,543.00 | ↑ |
| Cacao (Ton., US\$) | 2,140.00 | ↑ |
| Oro (Oz, US\$) | 1,331.52 | ↑ |
| Café (Lb, US\$) | 120.35 | ↓ |

Notas: Crecimiento anual con respecto al mismo periodo del año anterior.

↑↓ se refieren a cambios con respecto a la semana anterior.

↑↓ en las medidas de inflación se refieren a cambios con respecto al mes anterior.

↑↓ en las medidas de tasas de interés se refieren a cambios con respecto al mismo mes del año anterior. Tasa promedio ponderada semanal de los certificados financieros y depósitos a plazo de los bancos múltiples.

Para los indicadores a la fecha correspondientes al contexto internacional y commodities, las cifras son preliminares.

Fuentes: Banco Central de la República Dominicana, Ministerio de Industria, Comercio y Mipymes (MICM), FMI, Bloomberg, Reserva Federal (Fed).