



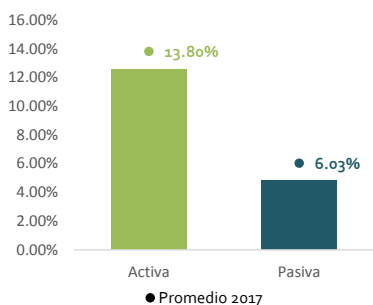
UNIDAD ASESORA DE ANÁLISIS ECONÓMICO Y SOCIAL

Indicadores Económicos 30 de enero de 2018

INDICADORES NACIONALES

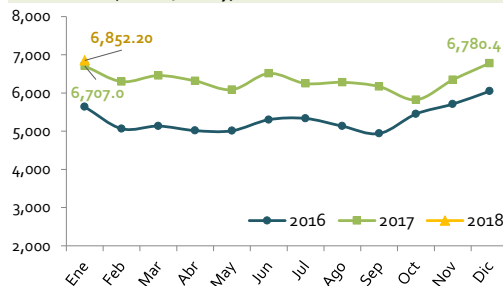
Tasas de Interés Banca Múltiple (al 25 enero de 2018)

Activa	12.55%	↓
Pasiva	4.87%	↓



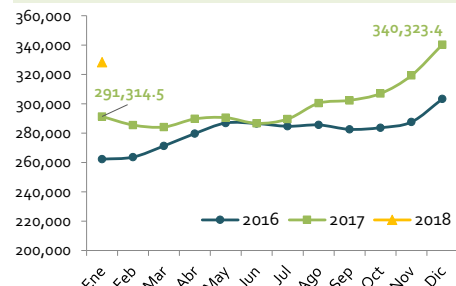
Reservas Internacionales Netas (al 24 de enero de 2018)

Mill. de US\$	6,852.2	↑
Variación (Ene.18/Ene.17)	2.16%	



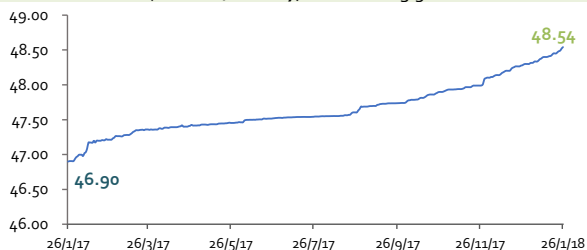
Medio Circulante (M1) (al 24 de enero de 2018)

Mill. de RD\$	328,326.3	↓
---------------	-----------	---



Tipo de cambio (Dólar, venta) (al 26 de enero de 2018)

Entidades financieras	48.54	↑
Cambio (enero-18/enero-17)	3.50%	



Inflación general (%) Diciembre de 2017

Mensual	0.97	↑
Anualizada	4.20	↑

Inflación subyacente (%) Diciembre de 2017

Mensual	0.27	↑
Anualizada	2.36	↑

Contexto Internacional

Tasas de interés (al 29 de enero de 2018)

Libor— 6m	↑	1.96
Euribor— 3m	=	-0.33
US T Bills— 3m	↓	1.43

Tipos de cambio (al 30 de enero de 2018)

€ Euro / US\$	↑	1.24
¥ Yen / US\$	↑	0.01
SDR / US\$	↑	1.46

Precios de los combustibles

Semana del 27 de enero al 2 de febrero de 2018, RD\$/GI

Gasolina Premium	235.30	↑
Gasolina Regular	219.20	↑
Gasoil Óptimo	190.60	↑
Gasoil Regular	178.50	↑
GLP	115.30	↓

Commodities (al 30 de enero de 2018)

Petróleo WTI (Bbl, US\$)	64.93	↑
Níquel (Ton., US\$)	13,775.50	↑
Cacao (Ton., US\$)	1,978.00	↑
Oro (Oz, US\$)	1,345.35	↑
Café (Lb, US\$)	122.70	↑

Notas: Crecimiento anual con respecto al mismo periodo del año anterior.

↑↓ se refieren a cambios con respecto a la semana anterior.

↑↓ en las medidas de inflación se refieren a cambios con respecto al mes anterior.

↑↓ en las medidas de tasas de interés se refieren a cambios con respecto al mismo mes del año anterior.

Para los indicadores a la fecha correspondientes al contexto internacional y commodities, las cifras son preliminares.

Fuentes: Banco Central de la República Dominicana, Ministerio de Industria, Comercio y Mipymes (MICM), FMI, Bloomberg, Reserva Federal (Fed).