



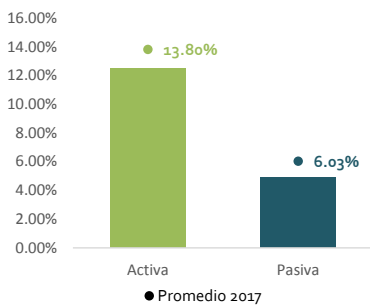
UNIDAD ASESORA DE ANÁLISIS ECONÓMICO Y SOCIAL

Indicadores Económicos 23 de enero de 2018

INDICADORES NACIONALES

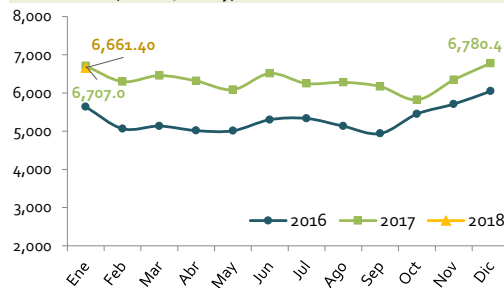
Tasas de Interés Banca Múltiple (al 19 enero de 2018)

Activa	12.49%	↓
Pasiva	4.89%	↓



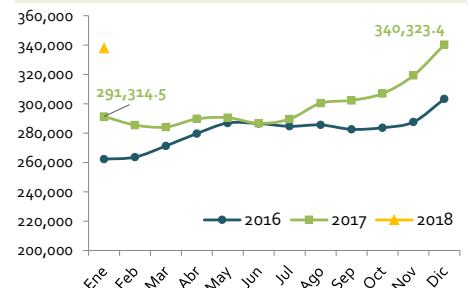
Reservas Internacionales Netas (al 17 de enero de 2018)

Mill. de US\$	6,661.4	↓
Variación (Ene.18/Ene.17)	-0.68%	



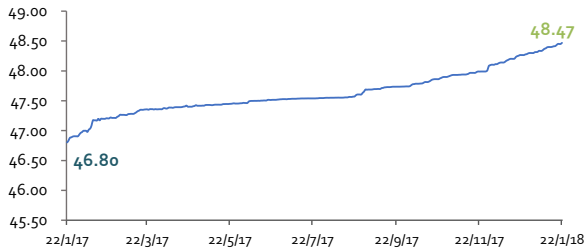
Medio Circulante (M1) (al 17 de enero de 2018)

Mill. de RD\$	338,047.0	↑
---------------	-----------	---



Tipo de cambio (Dólar, venta) (al 22 de enero de 2018)

Entidades financieras	48.47	↑
Cambio (enero-18/enero-17)	3.56%	



Inflación general (%) Diciembre de 2017

Mensual	0.97	↑
Anualizada	4.20	↑

Inflación subyacente (%) Diciembre de 2017

Mensual	0.27	↑
Anualizada	2.36	↑

Contexto Internacional

Tasas de interés (al 19 de enero de 2018)

Libor— 6m	↑	1.93
Euribor— 3m	↑	-0.33
US T Bills— 3m	↑	1.44

Tipos de cambio (al 23 de enero de 2018)

€ Euro / US\$	↓	1.23
¥ Yen / US\$	=	0.01
SDR / US\$	↑	1.44

Precios de los combustibles

Semana del 20 de enero al 26 de enero de 2018, RD\$/Gl

Gasolina Premium	232.30	↑
Gasolina Regular	216.20	↑
Gasoil Óptimo	188.60	=
Gasoil Regular	175.50	=
GLP	116.30	=

Commodities

(al 23 de enero de 2018)

Petróleo WTI (Bbl, US\$)	64.12	↑
Níquel (Ton., US\$)	12,723.50	↓
Cacao (Ton., US\$)	1,946.00	↑
Oro (Oz, US\$)	1,333.22	↓
Café (Lb, US\$)	121.05	↑

Notas: Crecimiento anual con respecto al mismo periodo del año anterior.

↑↓ se refieren a cambios con respecto a la semana anterior.

↑↓ en las medidas de inflación se refieren a cambios con respecto al mes anterior.

↑↓ en las medidas de tasas de interés se refieren a cambios con respecto al mismo mes del año anterior.

Para los indicadores a la fecha correspondientes al contexto internacional y commodities, las cifras son preliminares.

Fuentes: Banco Central de la República Dominicana, Ministerio de Industria, Comercio y Mipymes (MICM), FMI, Bloomberg, Reserva Federal (Fed).