



UNIDAD ASESORA DE ANÁLISIS ECONÓMICO Y SOCIAL

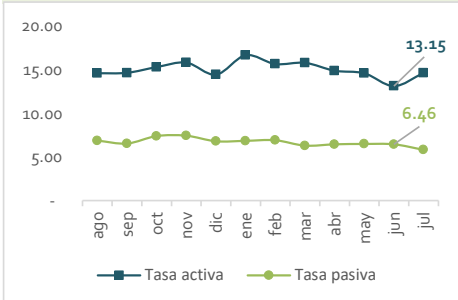
Indicadores Económicos -Al 25 de julio de 2017

INDICADORES NACIONALES

Tasas de Interés Banca Múltiple

(al 21 de julio de 2017)

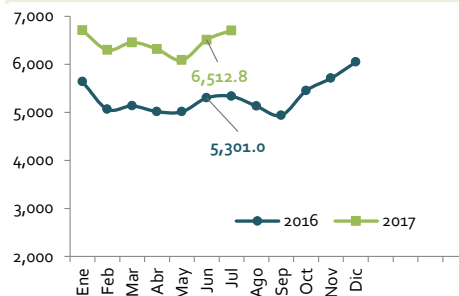
Activa	14.66%	↑
Pasiva	5.83%	↓



Reservas Internacionales Netas

(al 19 de julio de 2017)

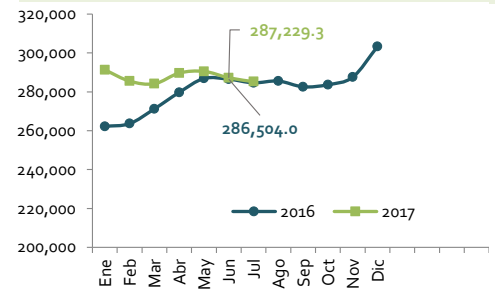
Mill. de US\$	6,706.5
Variación (Jul.17/Jul.16)	25.7%



Medio Circulante (M1)

(al 19 de julio de 2017)

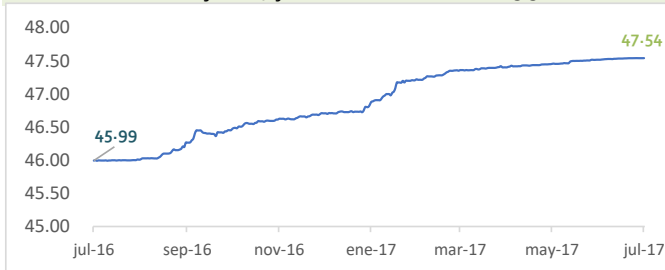
Mill. de RD\$	285,246.7
---------------	-----------



Tipo de cambio (Dólar, venta)

(al 24 de julio de 2017)

Entidades financieras	47.54
Cambio (julio-17/julio-16)	↑ 3.36%



Inflación

Junio de 2017

Mensual	0.06
Anualizada	2.55

Inflación subyacente

Junio de 2017

Mensual	0.18
Anualizada	2.18

Contexto Internacional

Tasas de interés

(al 24 de julio de 2017)

Libor—6m	↓	1.45
Euribor—3m	↑	-0.33
US T Bills—3m	↑	1.18

Tipos de cambio

(al 25 de julio de 2017)

€ Euro / US\$	↑	1.17
¥ Yen / US\$	↓	0.01
SDR / US\$	↓	1.40

Precios de los combustibles

Semana del 22 al 28 de julio de 2017, RD\$/Gl

Gasolina Premium	208.30	↑
Gasolina Regular	195.20	↑
Gasoil Óptimo	157.60	↑
Gasoil Regular	145.00	↑
GLP	101.00	↑

Commodities

(al 25 de julio de 2017)

Petróleo (Barril, US\$)	47.07	↑
Níquel (Ton., US\$)	9,726.00	↑
Cacao (Ton., US\$)	1,940.00	↓
Oro (Onza, US\$)	1,252.00	↓
Café (Lb, US\$)	132.05	↓

Notas: Crecimiento anual con respecto al mismo periodo del año anterior.

↑↓= se refieren a cambios con respecto al valor anterior.

Fuentes: Banco Central de la República Dominicana, FMI, Bloomberg, Reserva Federal.