



UNIDAD ASESORA DE ANÁLISIS ECONÓMICO Y SOCIAL

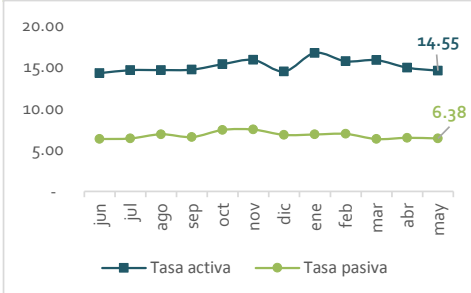
Indicadores Económicos -Al 23 de mayo de 2017

INDICADORES NACIONALES

Tasas de Interés Banca Múltiple

(al 19 de mayo de 2017)

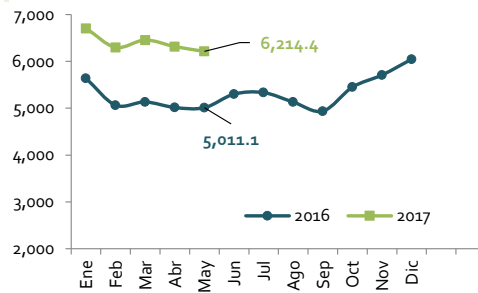
Activa	14.55% ↓
Pasiva	6.38% ↓



Reservas Internacionales Netas

(al 17 de mayo de 2017)

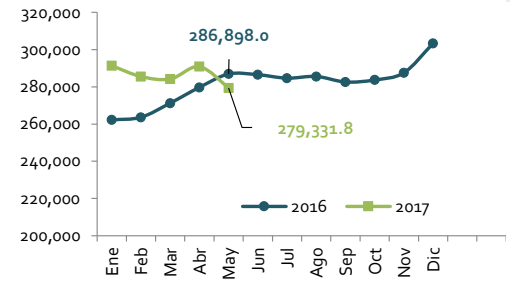
Mill. de US\$	6,214.4
Variación (May.17/May.16)	24.0%



Medio Circulante (M1)

(al 17 de mayo de 2017)

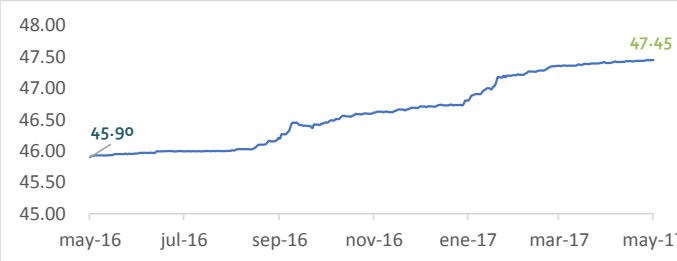
Mill. de RD\$	279,331.8
---------------	-----------



Tipo de cambio (Dólar, venta)

(al 22 de mayo de 2017)

Entidades financieras	47.45
Cambio (mayo-17/mayo-16)	↑ 3.37%



Inflación

Abril de 2017

Mensual	0.27
Anualizada	3.51

Inflación subyacente

Abril de 2017

Mensual	0.11
Anualizada	2.16

Contexto Internacional

Tasas de interés

(al 19 de mayo de 2017)

Libor—6m	↓	1.42
Euribor—3m	↓	-0.33
US T Bills—3m	↑	0.92

Tipos de cambio

(al 23 de mayo de 2017)

€ Euro / US\$	↑	1.12
¥ Yen / US\$	↑	0.01
SDR / US\$	↑	1.38

Precios de los combustibles

Semana del 13 al 19 de mayo de 2017, RD\$/Gl

Gasolina Premium	212.80	↑
Gasolina Regular	197.71	↑
Gasoil Óptimo	157.61	↑
Gasoil Regular	142.00	↑
GLP	99.50	=

Commodities

(al 23 de mayo de 2017)

Petróleo (Barril, US\$)	51.04	↑
Níquel (Ton., US\$)	9,351.50	↓
Cacao (Ton., US\$)	2,037.00	↑
Oro (Onza, US\$)	1,261.55	↑
Café (Lb, US\$)	131.50	↓

Notas: Crecimiento anual con respecto al mismo periodo del año anterior.

↑↓= se refieren a cambios con respecto a la semana anterior.

Fuentes: Banco Central de la República Dominicana, FMI, Bloomberg, Reserva Federal.