

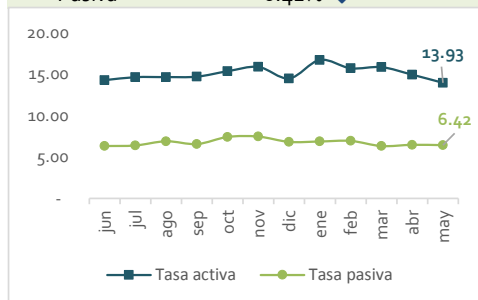
UNIDAD ASESORA DE ANÁLISIS ECONÓMICO Y SOCIAL
Indicadores Económicos -Al 9 de mayo de 2017

INDICADORES NACIONALES

Tasas de Interés Banca Múltiple

(al 5 de mayo de 2017)

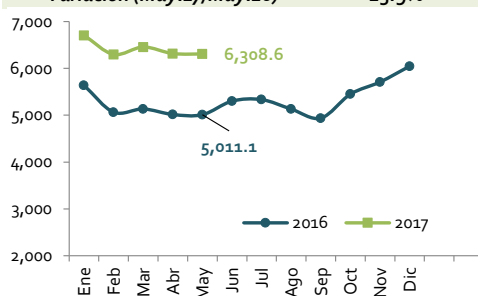
Activa	13.93% ↓
Pasiva	6.42% ↓



Reservas Internacionales Netas

(al 3 de mayo de 2017)

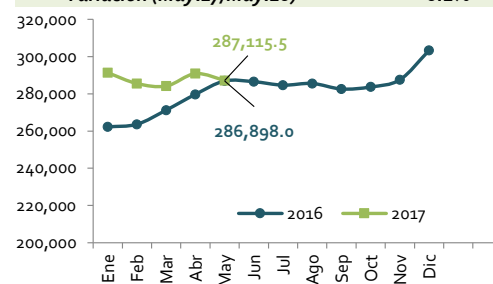
Mill. de US\$	6,308.6
Variación (May.17/May.16)	25.9%



Medio Circulante (M1)

(al 3 de mayo de 2017)

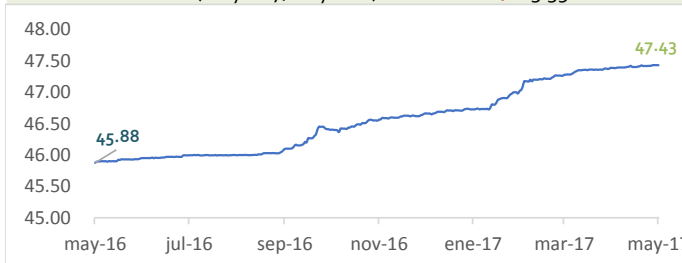
Mill. de RD\$	287,115.5
Variación (May.17/May.16)	0.1%



Tipo de cambio (Dólar, venta)

(al 8 de mayo de 2017)

Entidades financieras	47.43
Cambio (mayo-17/mayo-16)	↑ 3.39%



Inflación

Marzo de 2017

Mensual	-0.20
Anualizada	3.14

Inflación subyacente

Marzo de 2017

Mensual	0.11
Anualizada	0.58

Contexto Internacional

Tasas de interés

(al 5 de mayo de 2017)

Libor—6m	↑	1.43
Euribor—3m	↓	-0.33
US T Bills—3m	↑	0.90

Tipos de cambio

(al 9 de mayo de 2017)

€ Euro / US\$	↑	1.09
¥ Yen / US\$	↓	0.01
SDR / US\$	↑	1.37

Precios de los combustibles

Semana del 6 al 12 de mayo de 2017, RD\$/Gl

Gasolina Premium	212.80 ↓
Gasolina Regular	196.70 ↓
Gasoil Óptimo	157.60 ↓
Gasoil Regular	143.00 ↓
GLP	99.50 ↓

Commodities

(al 9 de mayo de 2017)

Petróleo (Barril, US\$)	46.19 ↓
Níquel (Ton., US\$)	9,107.50 ↓
Cacao (Ton., US\$)	1,931.00 ↑
Oro (Onza, US\$)	1,221.28 ↑
Café (Lb, US\$)	136.60 =

Notas: Crecimiento anual con respecto al mismo periodo del año anterior.

↑↓= se refieren a cambios con respecto a la semana anterior.

Fuentes: Banco Central de la República Dominicana, FMI, Bloomberg, Reserva Federal.