



UNIDAD ASESORA DE ANÁLISIS ECONÓMICO Y SOCIAL

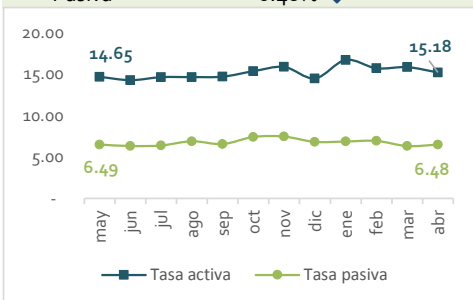
Indicadores Económicos -Al 2 de mayo de 2017

INDICADORES NACIONALES

Tasas de Interés Banca Múltiple

(al 27 de abril de 2017)

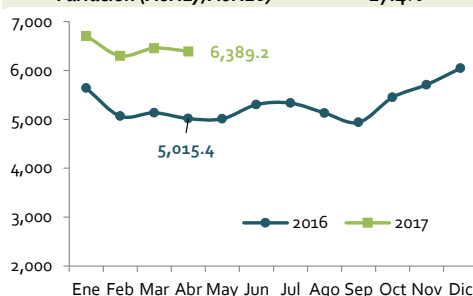
| | |
|--------|----------|
| Activa | 15.18% ↓ |
| Pasiva | 6.48% ↓ |



Reservas Internacionales Netas

(al 26 de abril de 2017)

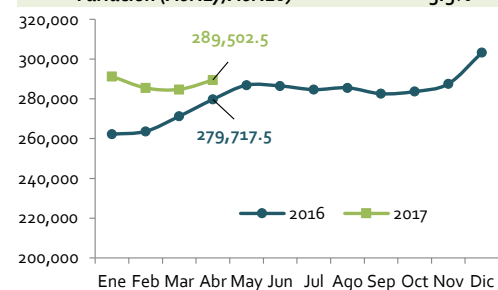
| | |
|---------------------------|---------|
| Mill. de US\$ | 6,389.2 |
| Variación (Abr.17/Abr.16) | 27.4% |



Medio Circulante (M1)

(al 26 de abril de 2017)

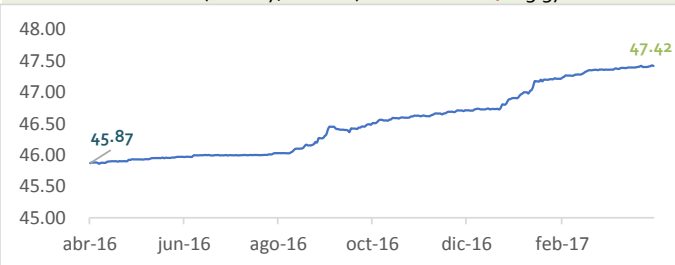
| | |
|---------------------------|-----------|
| Mill. de RD\$ | 289,502.5 |
| Variación (Abr.17/Abr.16) | 3.5% |



Tipo de cambio (Dólar, venta)

(al 28 de abril de 2017)

| | |
|----------------------------|---------|
| Entidades financieras | 47.42 |
| Cambio (abril-17/abril-16) | ↑ 3.37% |



Inflación

Marzo de 2017

| | |
|------------|-------|
| Mensual | -0.20 |
| Anualizada | 3.14 |

Inflación subyacente

Marzo de 2017

| | |
|------------|------|
| Mensual | 0.11 |
| Anualizada | 0.58 |

Contexto Internacional

Tasas de interés

(al 28 de abril de 2017)

| | | |
|---------------|---|-------|
| Libor—6m | ↑ | 1.43 |
| Euribor—3m | ↓ | -0.33 |
| US T Bills—3m | ↑ | 0.85 |

Tipos de cambio

(al 2 de mayo de 2017)

| | | |
|---------------|---|------|
| € Euro / US\$ | ↑ | 1.09 |
| ¥ Yen / US\$ | ↑ | 0.01 |
| SDR / US\$ | ↑ | 1.37 |

Precios de los combustibles

Semana del 29 al 5 de mayo de 2017, RD\$/Gl

| | |
|------------------|----------|
| Gasolina Premium | 216.81 ↓ |
| Gasolina Regular | 200.70 = |
| Gasoil Óptimo | 161.60 = |
| Gasoil Regular | 147.00 = |
| GLP | 100.50 = |

Commodities

(al 2 de mayo de 2017)

| | |
|-------------------------|------------|
| Petróleo (Barril, US\$) | 48.77 ↓ |
| Níquel (Ton., US\$) | 9,404.00 ↓ |
| Cacao (Ton., US\$) | 1,818.00 ↑ |
| Oro (Onza, US\$) | 1,253.64 ↑ |
| Café (Lb, US\$) | 134.60 ↑ |

Notas: Crecimiento anual con respecto al mismo periodo del año anterior.

↑↓= se refieren a cambios con respecto a la semana anterior.

Fuentes: Banco Central de la República Dominicana, FMI, Bloomberg, Reserva Federal.