



UNIDAD ASESORA DE ANÁLISIS ECONÓMICO Y SOCIAL

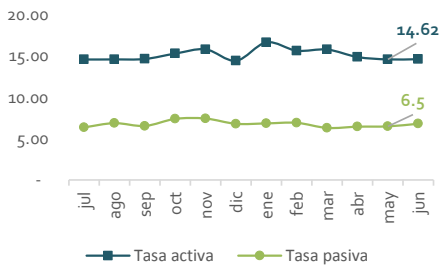
Indicadores Económicos -Al 13 de junio de 2017

INDICADORES NACIONALES

Tasas de Interés Banca Múltiple

(al 9 de junio de 2017)

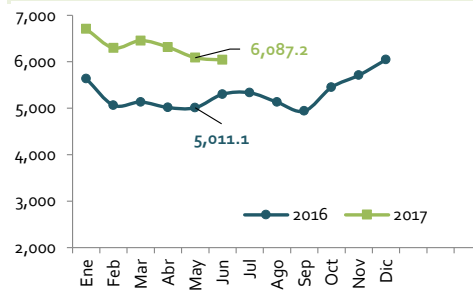
Activa	14.65%	↑
Pasiva	6.82%	↑



Reservas Internacionales Netas

(al 7 de junio de 2017)

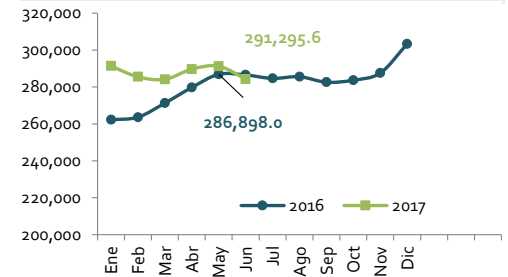
Mill. de US\$	6,041.9
Variación (Jun.17/Jun.16)	14.0%



Medio Circulante (M1)

(al 7 de junio de 2017)

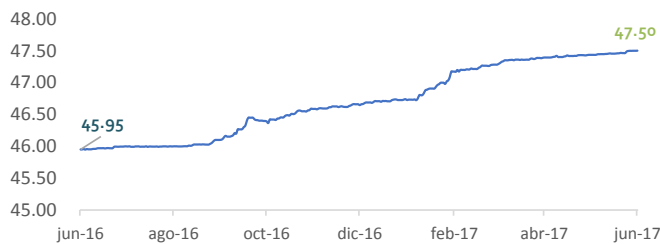
Mill. de RD\$	284,202.3
---------------	-----------



Tipo de cambio (Dólar, venta)

(al 12 de junio de 2017)

Entidades financieras	47.50
Cambio (junio-17/junio-16)	↑ 3.37%



Inflación

Mayo de 2017

Mensual	-0.14
Anualizada	3.11

Inflación subyacente

Mayo de 2017

Mensual	0.15
Anualizada	2.20

Contexto Internacional

Tasas de interés

(al 9 de junio de 2017)

Libor— 6m	↓	1.42
Euribor— 3m	↓	-0.33
US T Bills— 3m	↑	0.99

Tipos de cambio

(al 13 de junio de 2017)

€ Euro / US\$	↑	1.12
¥ Yen / US\$	↑	0.01
SDR / US\$	↑	1.38

Precios de los combustibles

Semana del 10 al 16 de junio de 2017, RD\$/Gl

Gasolina Premium	212.81	↓
Gasolina Regular	197.71	↓
Gasoil Óptimo	156.60	↓
Gasoil Regular	140.50	↓
GLP	99.50	↓

Commodities

(al 13 de junio de 2017)

Petróleo (Barril, US\$)	45.90	↓
Níquel (Ton., US\$)	8,735.50	↓
Cacao (Ton., US\$)	2,104.00	↑
Oro (Onza, US\$)	1,261.58	↑
Café (Lb, US\$)	129.80	↑

Notas: Crecimiento anual con respecto al mismo periodo del año anterior.

↑↓= se refieren a cambios con respecto a la semana anterior.

Fuentes: Banco Central de la República Dominicana, FMI, Bloomberg, Reserva Federal.