



UNIDAD ASESORA DE ANÁLISIS ECONÓMICO Y SOCIAL

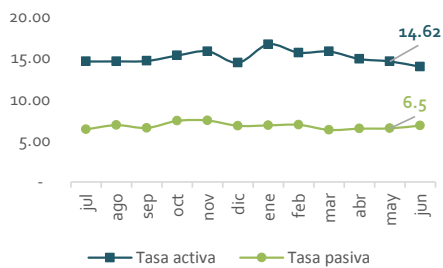
Indicadores Económicos -Al 7 de junio de 2017

INDICADORES NACIONALES

Tasas de Interés Banca Múltiple

(al 5 de junio de 2017)

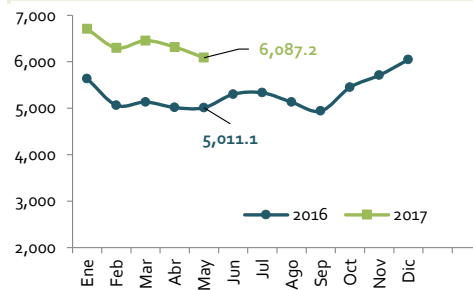
Activa	13.97% ↓
Pasiva	6.84% ↑



Reservas Internacionales Netas

(al 31 de mayo de 2017)

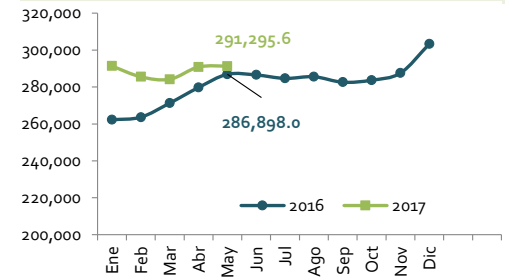
Mill. de US\$	6,087.2
Variación (May.17/May.16)	21.5%



Medio Circulante (M1)

(al 31 de mayo de 2017)

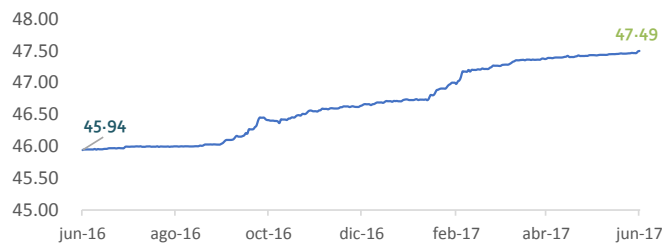
Mill. de RD\$	291,295.6
---------------	-----------



Tipo de cambio (Dólar, venta)

(al 6 de junio de 2017)

Entidades financieras	47.49
Cambio (junio-17/junio-16)	↑ 3.38%



Inflación

Abril de 2017

Mensual	0.27
Anualizada	3.51

Inflación subyacente

Abril de 2017

Mensual	0.11
Anualizada	2.16

Contexto Internacional

Tasas de interés

(al 5 de junio de 2017)

Libor— 6m	↓	1.42
Euribor— 3m	↓	-0.33
US T Bills— 3m	↑	0.98

Tipos de cambio

(al 7 de junio de 2017)

€ Euro / US\$	↑	1.12
¥ Yen / US\$	↑	0.01
SDR / US\$	↑	1.39

Precios de los combustibles

Semana del 3 al 9 de junio de 2017, RD\$/Gl

Gasolina Premium	215.30 ↓
Gasolina Regular	200.20 ↓
Gasoil Óptimo	160.60 ↓
Gasoil Regular	144.50 ↓
GLP	101.00 =

Commodities

(al 7 de junio de 2017)

Petróleo (Barril, US\$)	47.68 ↓
Níquel (Ton., US\$)	8,816.00 ↓
Cacao (Ton., US\$)	1,969.00 ↑
Oro (Onza, US\$)	1,291.80 ↑
Café (Lb, US\$)	126.25 ↓

Notas: Crecimiento anual con respecto al mismo periodo del año anterior.

↑↓= se refieren a cambios con respecto a la semana anterior.

Fuentes: Banco Central de la República Dominicana, FMI, Bloomberg, Reserva Federal.