



FIED 2023

Primer Foro Internacional de
Evaluación para el Desarrollo






*Presentación de los Resultados del
INCE República Dominicana -
2023* 


Celeste Ghiano – Programa Mundial
de Alimentos, Equipo INCE



Recorrido



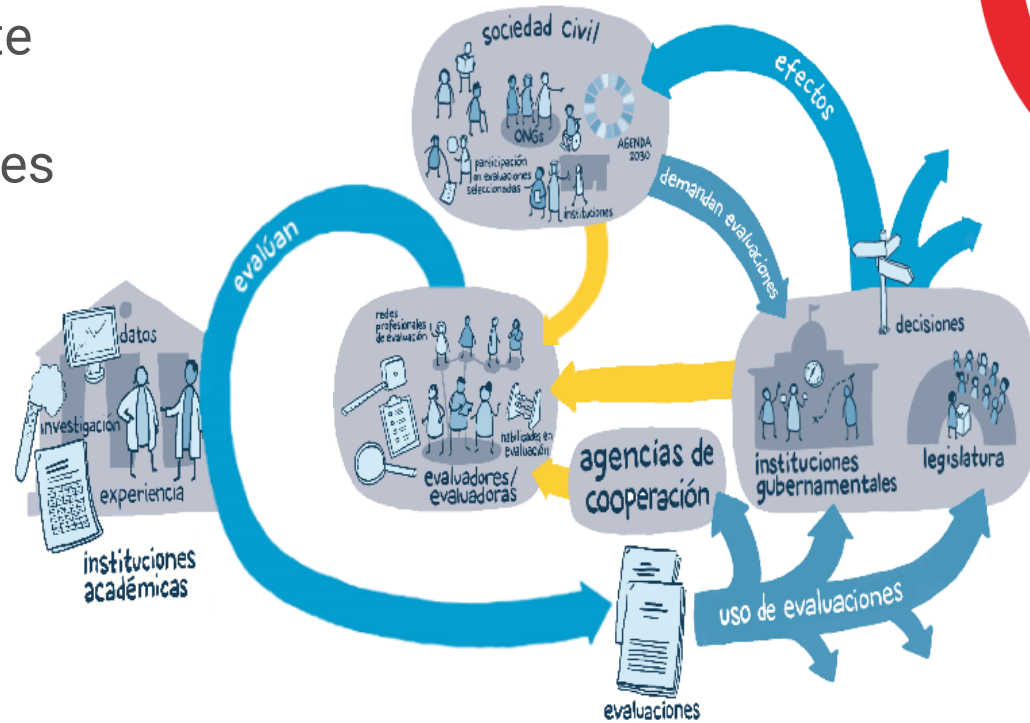
-  Iniciativa INCE
-  Proceso de medición
-  Presentación de los datos
-  Resultados República Dominicana 2023
-  Discusión



Qué es el INCE?



El índice es un instrumento que permite describir, medir y desarrollar las capacidades de los sistemas nacionales de evaluación.



Proceso de medición:



- ✓ 5 dimensiones / 76 indicadores
- ✓ Cuestionarios valorativos
- ✓ Tres perspectivas + ficha país
- ✓ Respuestas institucionales



- ✓ Espacios de reflexión multi-actor
- ✓ Objetivos y metodología flexibles
- ✓ Datos como referencia para la discusión

- ✓ Liderazgo de la entidad de referencia en el país
- ✓ Perspectiva sistémica de análisis
- ✓ Participación de actores nacionales
- ✓ Apoyo técnico del equipo INCE



Presentación de los datos:

Dimensión 3: Calidad de las evaluaciones (21 indicadores)							SUMA LINEAL		% OBTENIDO		
Subdimension	Variable	Indicador	Pregunta	Indicador	Variable	Indicador	Variable	Indicador	Variable	Indicador	
3.1. Datos e información de seguimiento accesibles de calidad	3.1.1. Extensión de datos	3.1.1.1. Nivel de desarrollo de datos procedentes de sistemas/fuentes oficiales		27	7	10		5			
		3.1.1.2. Disponibilidad de datos proporcionados por el seguimiento interno de los programas		31	3		43		5.8		
		3.1.1.3. Cantidad/frecuencia de los datos oficiales disponibles		29	8				6.8		
	3.1.2. Calidad de los datos	3.1.2.1. Adecuación de la periodicidad de los datos oficiales		30	9	33					
		3.1.2.2. Calidad/frecuencia de los datos de seguimiento interno de los programas		32	4						
3.2. Calidad de los procesos de evaluación	3.2.1. Movilidad de las evaluaciones realizadas	3.2.1.1. Grado de desagregación de los datos de seguimiento interno de los programas		33	3						
		3.2.1.2. Calidad y rigor técnico de las evaluaciones realizadas		34	8		31	31	7.75	7.75	
		3.2.1.3. Calidad de los TdR con que se demandan evaluaciones		35	8						
		3.2.1.4. Oportunidad de los resultados para la toma de decisiones		36	7						
3.3. Perspectiva inclusiva desde género y derechos	3.3.1. Enfoque de género en el desarrollo de la evaluación	3.3.1.1. Incorporación efectiva de perspectiva de género en procesos de evaluación		38	4	4		9		4.5	
		3.3.1.2. Incorporación efectiva de perspectiva de derechos en procesos de evaluación		39	5	5					
		3.3.1.3. Incorporación efectiva de perspectiva de género en procesos de evaluación		40	8	17	17	8.5	8.5		
3.4. Perspectiva ética en la evaluación	3.4.1. Inclusión de códigos éticos en la evaluación	3.4.1.1. Independencia de los procesos de evaluación		41	9			10			
		3.4.1.2. Imparcialidad de los procesos de evaluación		42	10	10					
		3.4.1.3. Desarrollo de marcos de referencia sobre componentes y requisitos de calidad de evaluación		43	1						9.878
3.5. Control de calidad de las evaluaciones	3.5.1. Seguimiento de la calidad de las evaluaciones	3.5.1.1. Desarrollo de mecanismos de control de calidad en los procesos de evaluación		44	10	40		50		9.7661	
		3.5.1.2. Aplicación para TdR		44.2	10						
		3.5.1.3. Aplicación para productos intermedios		44.3	10						
TOTAL							150	150	150	7,0708	7,0708

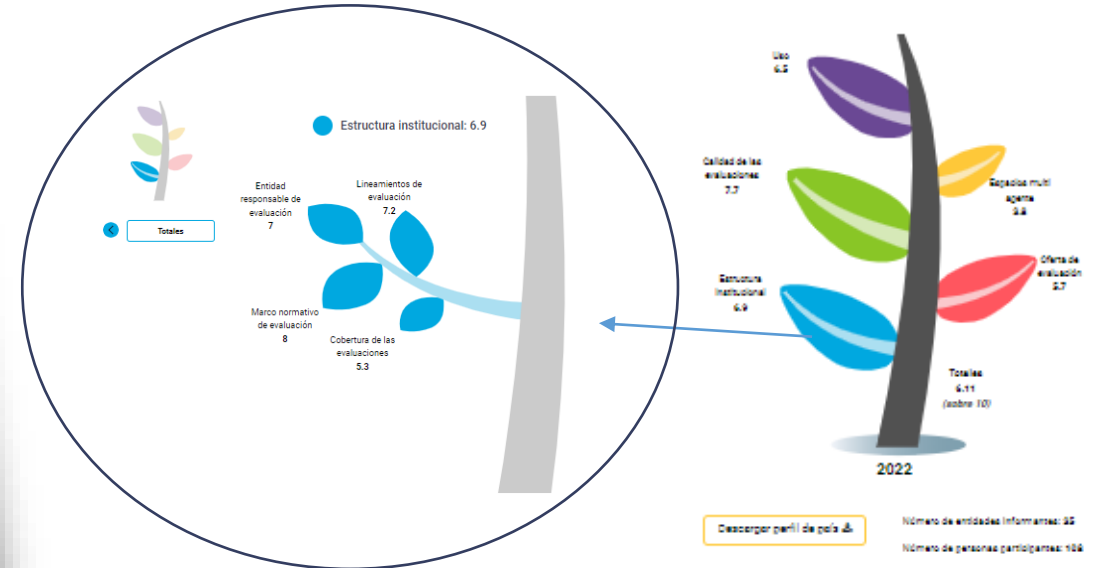
Base de datos descargable



Ficha País

México se unió a la iniciativa en 2020

México formó parte de las mediciones piloto del INCE en 2020, seguidas del taller de uso en 2021. La primera medición oficial del INCE se llevó a cabo en 2022. Se espera que la próxima medición se realice en 2024.



Visualización y comparativas en página web
(<https://inceval.org/es/homepage>)

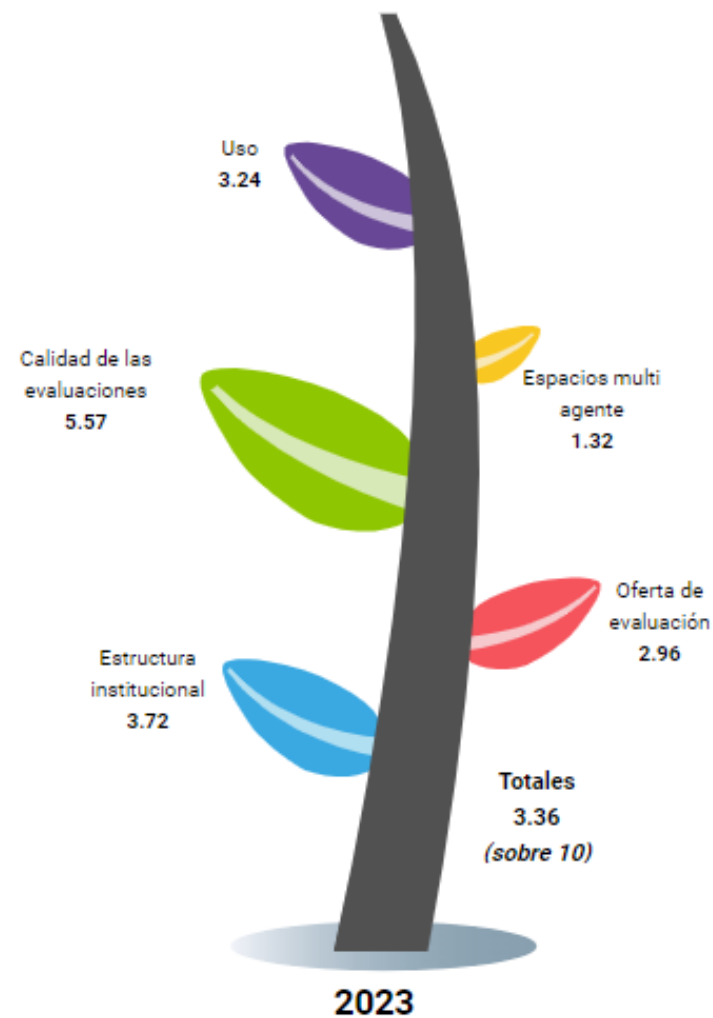


Resultados República Dominicana 2023 : una mirada colectiva

INCE (total 2023)	3,36
D1. Estructura institucional	3,72
D2. Oferta	2,96
D3. Calidad	5,57
D4. Espacios multiagente	1,32
D5. Uso	3,24

Tipo de Informante	Entidades	Personas
Ente rector	1	2
Otros actores del SNE	8	24
Mirada externa	2	4
Total	11	30

Fecha de medición: septiembre 2023

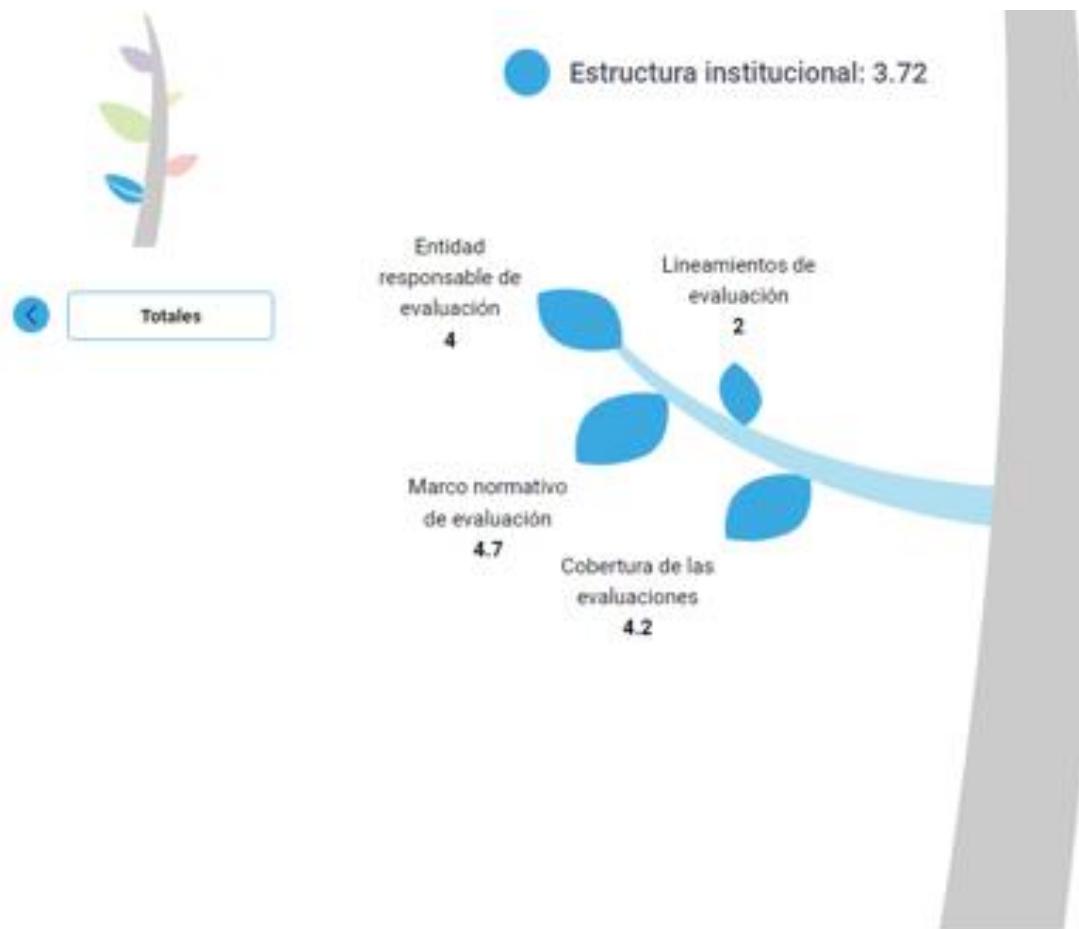


D1. Estructura Institucional



INCE

índice de capacidades
nacionales en evaluación

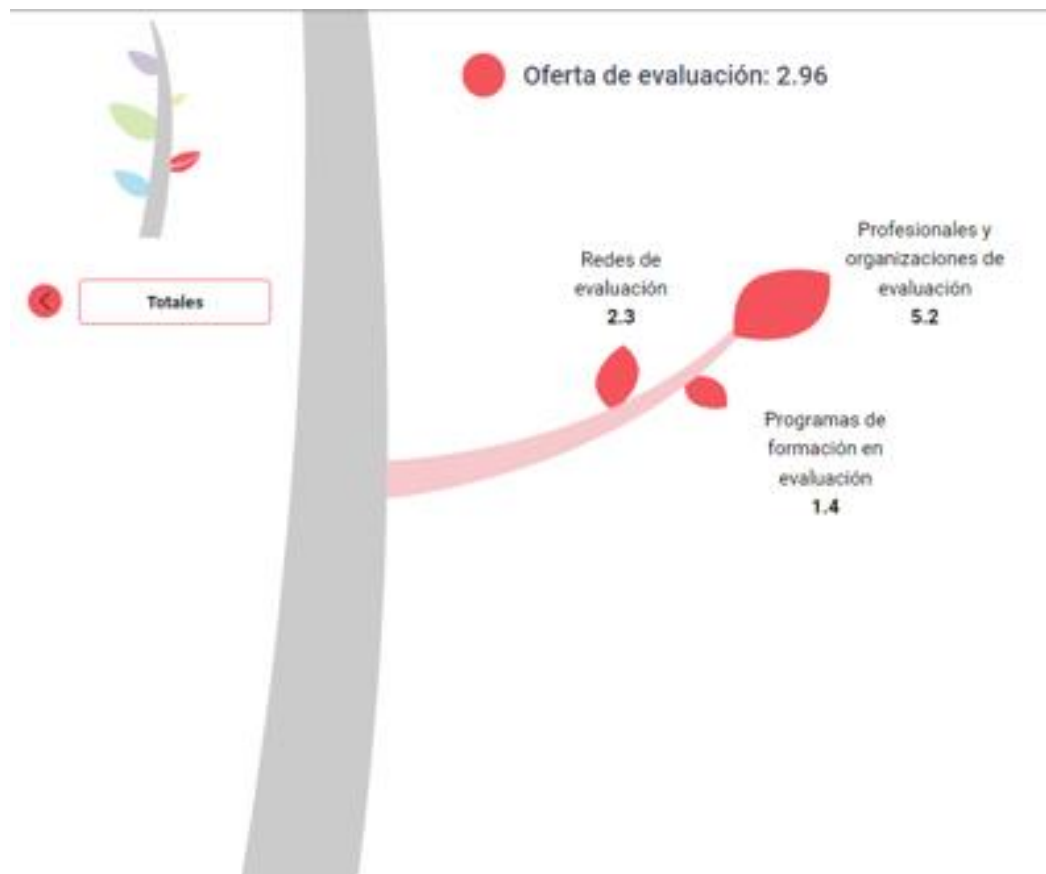


D2. Oferta de Evaluación

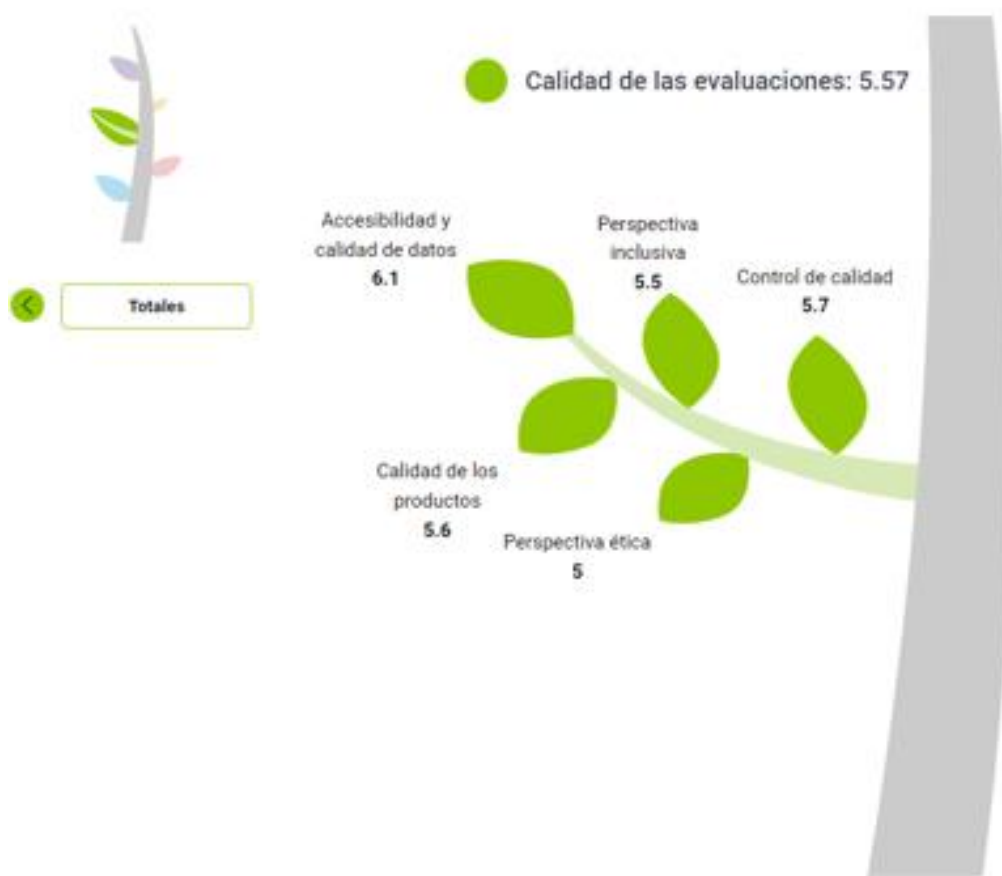


INCE

índice de capacidades
nacionales en evaluación



D3. Calidad de las evaluaciones

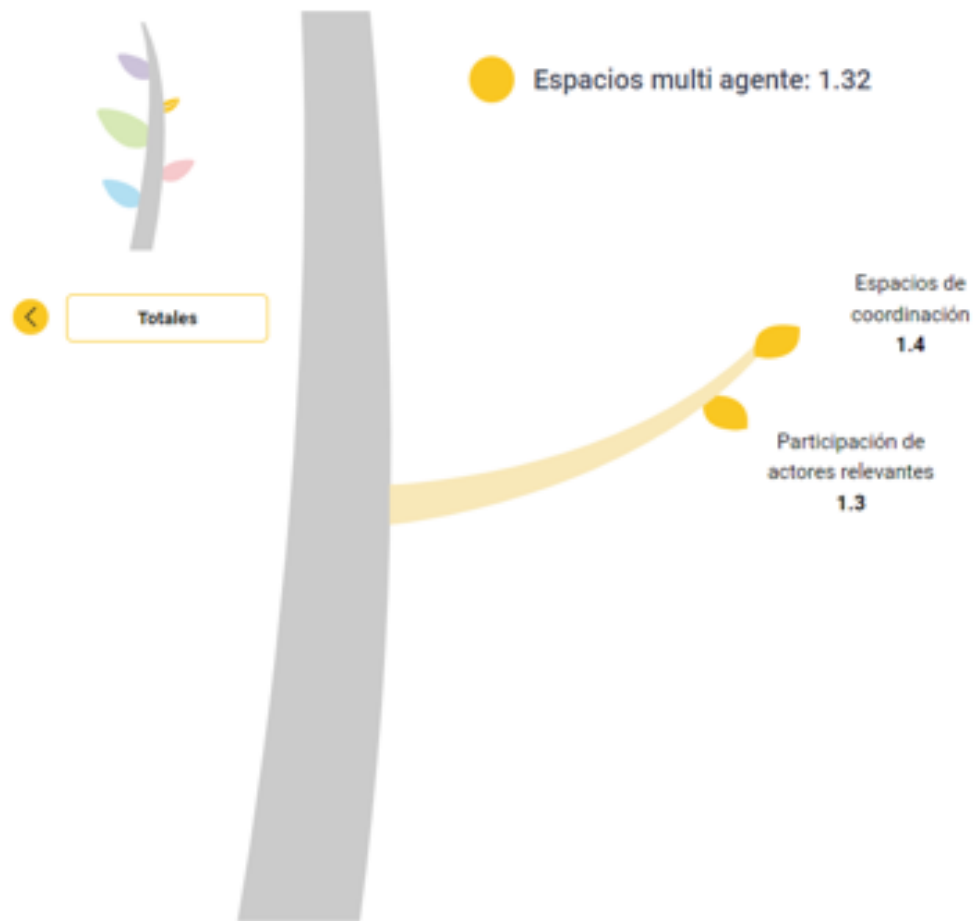


D4. Espacios Multiagente


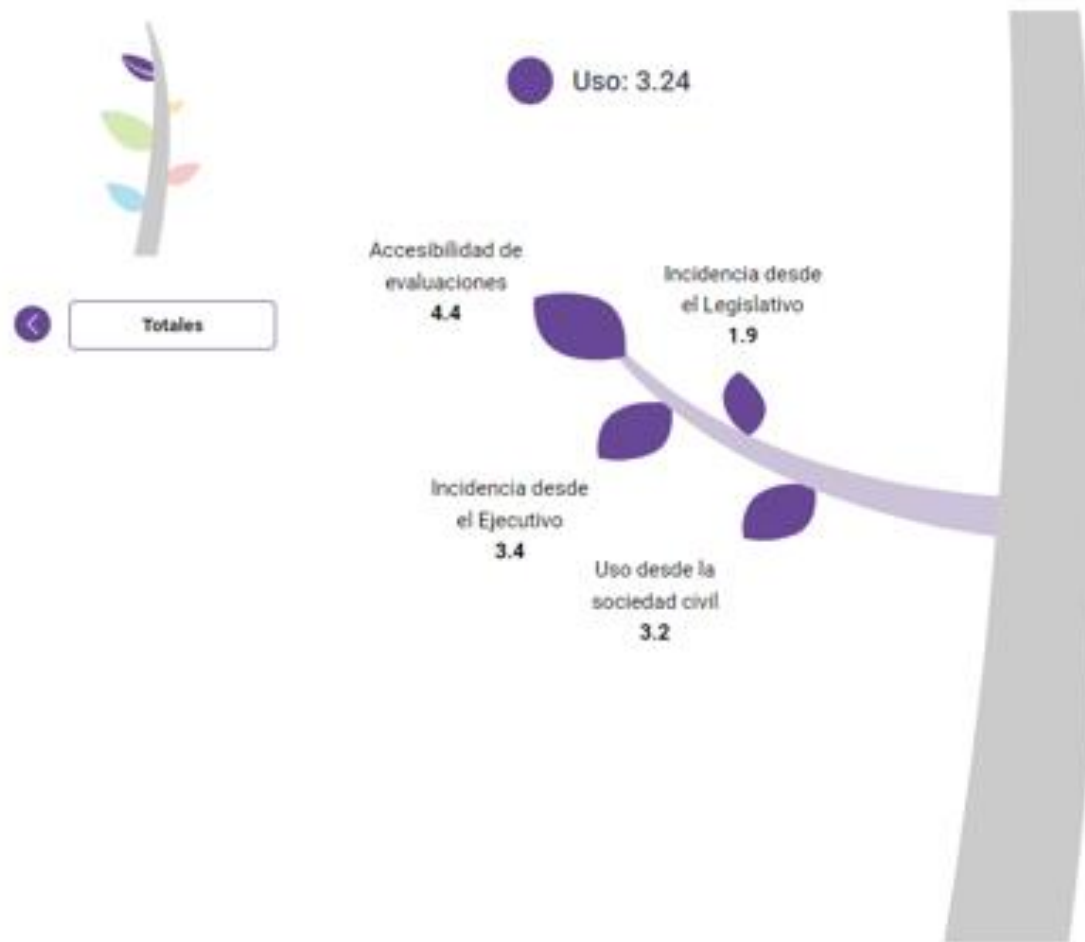


INCE

índice de capacidades
nacionales en evaluación



D5. Uso



Resultados según tipo de informante

Dimensión INCE	Entidad Referente	Otros actores SNE	Mirada externa
D1. Estructura institucional	3,78	5,82	1,56
D2. Oferta	3,17	4,99	0,72
D3. Calidad	6,27	6,71	3,38
D4. Espacios multiagente	0,00	3,95	0,00
D5. Uso	1,96	5,2	1,95
TOTALES	3,03	5,33	1,52



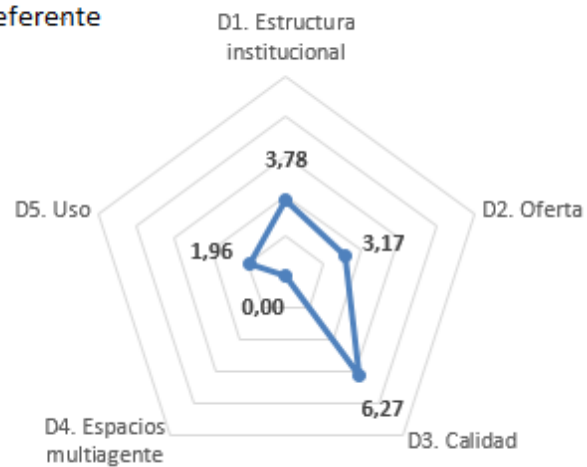
Resultados según tipo de informante



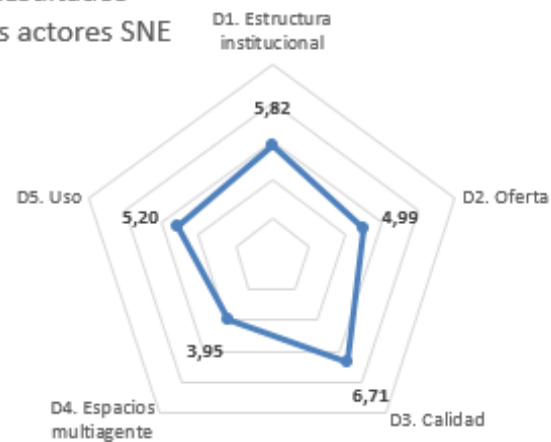
INCE

índice de capacidades nacionales en evaluación

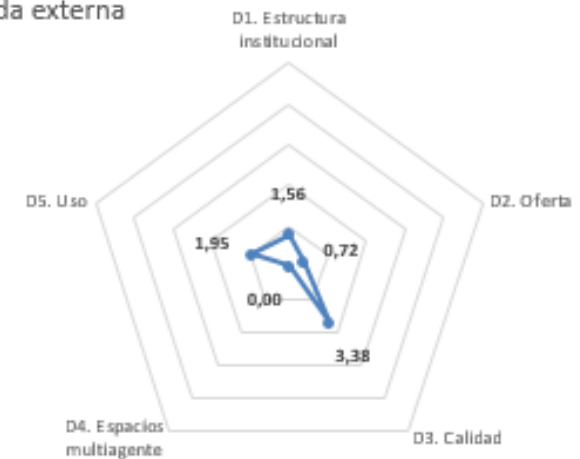
Resultados Entidad Referente



Resultados otros actores SNE



Resultados mirada externa





“Muchas gracias!”

Celeste Ghiano

WFP- Equipo INCE

Mariaceleste.ghiano@wfp.org



<https://issuu.com/> <https://mepyd.gob.do/>

