



GOBIERNO DE LA
REPÚBLICA DOMINICANA

**ECONOMÍA, PLANIFICACIÓN
Y DESARROLLO**

Informe de Rendición de Cuentas de Inversión Pública del 2020

Ministerio De Economía, Planificación y Desarrollo (MEPyD)

Viceministerio De Planificación (VIPLAN)

Dirección de Inversión Pública (DGIP)

Febrero 2021

Índice de Contenido

Introducción	3
Resumen Ejecutivo	3
Marco Conceptual	4
.....	4
1. Contexto Macroeconómico	6
2. Dimensión General de Inversión Pública del 2009 al 2020	11
3. Composición de la Ejecución de los Proyectos de Inversión Pública 2020	14
3.1. Subsectores Institucionales de los Proyectos de Inversión Pública	16
3.2. Sectores Estratégicos de los Proyectos de Inversión Pública	16
3.3. Instituciones Ejecutoras de los Proyectos de Inversión Pública.....	17
3.4. Alcance Territorial de los Proyectos de Inversión Pública.....	18
Contribución de los Proyectos de Inversión Pública al Desarrollo Nacional	22
4. 22	
4.1. Estrategia Nacional de Desarrollo (END) y su vinculación con los Proyectos de Inversión Pública 22	
4.2. Objetivos de Desarrollo Sostenible (ODS) y su vinculación con los Proyectos de Inversión Pública 23	
5. Proyectos Principales de Inversión Pública en el año 2020	24
Anexos	27
Inversión Pública según enfoque función y subfunción	27
Proyectos ejecutados durante el 2020 por sectores estratégicos	29

Índice de Gráficos

Gráfico 1. Producto Interno Bruto (PIB) real de República Dominicana (Var. Interanual, 2008-2020)..	6
Gráfico 2. Indicador de la Actividad Económica Mensual (IMAE) (Variación Interanual, enero 2019 – diciembre 2020)	6
Gráfico 3. Producto Interno Bruto (PIB) por el enfoque del gasto (Como porcentaje del PIB nominal, 2007-2020)	8
Gráfico 4. Inflación e Inflación Subyacente (Variación Interanual, enero 2018-diciembre 2020).....	9
Gráfico 5. Proyectos de Inversión Pública (En millones de \$RD a precios corrientes, 2009-2020)	11
Gráfico 6.Producto Interno Bruto y Proyectos de Inversión Pública (Variación real, 2010-2020*)	12
Gráfico 7. Inversión Pública de República Dominicana (Como porcentaje del PIB, 2009-2020).....	12
Gráfico 8. Inversión Pública de República Dominicana (Como porcentaje del Gasto, 2009-2020).....	13
Gráfico 9. Proyectos de Inversión Pública (En millones de \$RD, 2009-2020).....	13
Gráfico 10. Proyectos de Inversión Pública por su Tipología (monto presupuestado, ejecutado y porcentaje de la totalidad, 2020)	14
Gráfico 11. Proyectos de Inversión Pública por su Tipología y Estado de Proyectos (RD\$ Millones, 2020)	15
Gráfico 12. Proyectos de Inversión Pública Ejecutados por Fuentes de Financiamiento (como porcentaje del total, 2020)	15
Gráfico 13. Proyectos de Inversión Pública por Subsector Institucional (monto presupuestado, ejecutado y porcentaje de la totalidad, 2020).....	16
Gráfico 14. Proyectos de Inversión Pública por Sector Estratégico (monto presupuestado, ejecutado y porcentaje de la totalidad, 2020)	17
Gráfico 15. Proyectos de Inversión Pública por Institución Ejecutora (monto presupuestado, ejecutado y porcentaje de la totalidad, 2020).....	18
Gráfico 16. Proyectos de Inversión Pública Ejecutada por Provincia (RD\$ Millones, 2020).....	20
Gráfico 17. Inversión Pública per Cápita por Provincia (RD\$, 2020).....	21
Gráfico 18. Inversión Pública per cápita por región de desarrollo (RD\$, 2020)	21
Gráfico 19. Proyectos de Inversión Pública por Eje de la Estrategia Nacional de Desarrollo (END) (monto presupuestado, ejecutado y porcentaje de la totalidad, 2020).....	22
Gráfico 20. Proyectos de Inversión Pública por Objetivos de Desarrollo Sostenible (ODS) (monto presupuestado, ejecutado y porcentaje de la totalidad, 2020).....	23

Índice de Tablas

Tabla 1. Producto Interno Bruto (PIB) Real según actividad económica (Variación Interanual y ponderación, 2019 y 2020)	7
Tabla 2. Préstamos por destino del sector privado consolidado (Como % de la totalidad de diciembre 2020 y variación interanual de diciembre 2020)	9
Tabla 3. Inversión Extranjera Directa (En millones de UD\$, 2019-2020).....	10
Tabla 4. Proyectos de Inversión Pública por su Alcance Territorial (monto presupuestado, ejecutado, porcentaje de ejecución y de la totalidad, 2020)	19
Tabla 5. Principales Proyectos de Inversión Pública de mayor ejecución (En millones de RD\$, 2020) 24	
Tabla 6. Principales Proyectos de Inversión Pública de mayor costo (En millones de RD\$, 2020).....	26

Introducción

El Ministerio de Economía, Planificación y Desarrollo (MEPyD), como órgano rector del Sistema Nacional de Planificación e Inversión Pública (SNPIP), tiene dentro de sus responsabilidades verificar que los proyectos de inversión pública estén alineados a las prioridades de desarrollo pautadas en los instrumentos del Sistema. Entre estos, se destaca La Ley 1-12 de Estrategia Nacional de Desarrollo (END) 2030, la cual define la visión de desarrollo del país a largo plazo, y el Plan Nacional Plurianual del Sector Público (PNPSP), el cual se actualiza anualmente y contiene la producción pública prioritaria en el mediano plazo. Adicionalmente, la inversión pública se debe encaminar hacia el cumplimiento de la Agenda 2030 y los Objetivos de Desarrollo Sostenible (ODS), de la cual la República Dominicana es signataria.

Por otro lado, un adecuado seguimiento a la ejecución de los proyectos de inversión permite identificar tendencias en la asignación de fondos, ofreciendo información valiosa para promover una cultura de rendición de cuentas transparente y para la oportuna toma de decisiones en la gestión de recursos públicos. En este tenor, el Decreto 231-07, que establece el Reglamento Orgánico Funcional del Ministerio de Economía, Planificación y Desarrollo (MEPuD), le otorga a la Dirección General de Inversión Pública (DGIP) de dicha institución la función de *“Analizar y evaluar la ejecución de la inversión pública y preparar el informe semestral al Congreso, sobre el estado de ejecución de los proyectos de inversión del sector público, así como otros informes que le sean requeridos”* (Literal n, Artículo 21). A su vez, el Decreto 493-07 de Reglamento para la Ley 498-06 de Planificación e Inversión Pública, indica que *“... la DGIP emitirá su informe sobre la ejecución de los proyectos de inversión, cualquiera sea su tipología, donde evaluará los resultados de la programación de inversiones, el grado de cumplimiento de la programación física y financiera, y verificará, a través de una muestra con visitas de campo, que los proyectos en ejecución visitados no hayan sido modificados en su naturaleza durante su contratación o desarrollo”*.

En cumplimiento con las referidas disposiciones, se presenta este informe de Rendición de Cuentas de la Inversión Pública, el cual tiene como propósito analizar el estado de ejecución de los Proyectos de Inversión Pública (PIP) durante el año 2020. Asimismo, mediante la desagregación de los montos ejecutados en diferentes categorías, se permite identificar en qué medida el Estado, en su acción de proveer bienes y servicios públicos a través de proyectos de inversión pública, está contribuyendo al logro de los objetivos planteados por la nación en el largo plazo.

En el primer capítulo de este informe se ofrece un panorama de las condiciones macroeconómicas y sociales de los últimos años, brindando un contexto de referencia para las condiciones en las que se desempeñaron los PIP en el 2020. El segundo capítulo describe el comportamiento histórico de la inversión pública, analizando el periodo entre el año 2009 al año 2020. El tercer capítulo detalla la ejecución de PIP según su tipología, fuente de financiamiento, subsector institucional, institución ejecutora y alcance territorial. En el cuarto capítulo se analiza la contribución de los PIP al desarrollo nacional, mediante su vinculación a la END y a los ODS. En el último capítulo, se especifican los principales proyectos de inversión pública en el año 2020.

Marco Conceptual

Se considera inversión pública como todo gasto público que se oriente hacia la construcción, ampliación, mejora o reposición de la capacidad productiva del país, a fin de aumentar la producción de bienes y prestación de servicios. En este sentido, el marco institucional vigente exige que la inversión pública agote un conjunto de procesos que permitan planificar, formular, ejecutar y operar los proyectos de inversión. Este conjunto de procesos es denominado **Ciclo de Vida de la Inversión Pública**, dentro del cual se comprenden las fases de Planificación, Formulación, Programación, Ejecución, Evaluación y Cierre.



A fin de comprender la institucionalidad bajo la cual se rige el proceso de la inversión pública en la República Dominicana, se detalla a continuación el funcionamiento del Sistema Nacional de Inversión Pública (SNIP), cuyo órgano rector es el Ministerio de Economía, Planificación y Desarrollo. El marco jurídico que norma el SNIP se establece en la Ley 498-06 y su Reglamento de Aplicación, Decreto 493-07. Particularmente, el artículo 57 del reglamento de Ley se define al SNIP como “el instrumento que facilita la misión del MEPyD de conducir y coordinar el proceso de formulación, gestión, seguimiento y evaluación de la inversión pública, la que, unida a las políticas públicas, permita un desarrollo sostenible para la obtención de la cohesión económica, social, territorial e institucional de la Nación”.

La unidad de objeto de análisis dentro del SNIP es el **Proyecto de Inversión Pública**, definido como “el conjunto de actividades que requieren del uso de recursos del presupuesto público, con un inicio y fin claramente definidos y con una localización geográfica específica, cuyo objetivo es la generación de capacidad expresada en capital fijo, capital humano o de creación de conocimiento, capacidad que incrementa la producción de bienes o de prestación de

servicios orientados a la solución de problemas de la población y cuyos impactos contribuyen al logro de la Estrategia Nacional de Desarrollo (END).” Todo Proyecto de Inversión cursa un ciclo de vida, el cual se compone por tres fases: preinversión, inversión y operación. Al SNIP podrán presentarse únicamente solicitudes de recursos financieros para las fases de preinversión e inversión.

En este sentido, el SNIP está conformado por los siguientes cuatro componentes:

- **Metodologías de Preparación y Evaluación ex ante de Proyectos y Precios Sociales:** Herramientas técnicas para formulación y evaluación de proyectos.
- **Banco de Proyectos:** Base de datos de los proyectos de inversión pública, con informaciones estandarizadas y normalizadas con lenguaje común a otros sistemas integrados de la República Dominicana. El banco de proyectos está estructurado en módulos y con base en la teoría del Ciclo de Vida del Proyecto.
- **Normas Técnicas, Instructivos y Procedimientos en materias de inversión pública:** Establecen y ordenan el proceso de inversión pública, de cada proyecto, programa o plan que reúna las características y criterios para considerarlo parte del SNIP.
- **Capacitación y Difusión:** Programa permanente y continuo de capacitaciones a los actores que participan en la formulación y evaluación de proyectos en el SNIP.

A fin de facilitar y ordenar la gestión de la inversión pública, se establecen las Normas Técnicas del Sistema Nacional de Inversión Pública, las cuales se estructuran en procesos secuenciales, presentados en la figura a continuación.

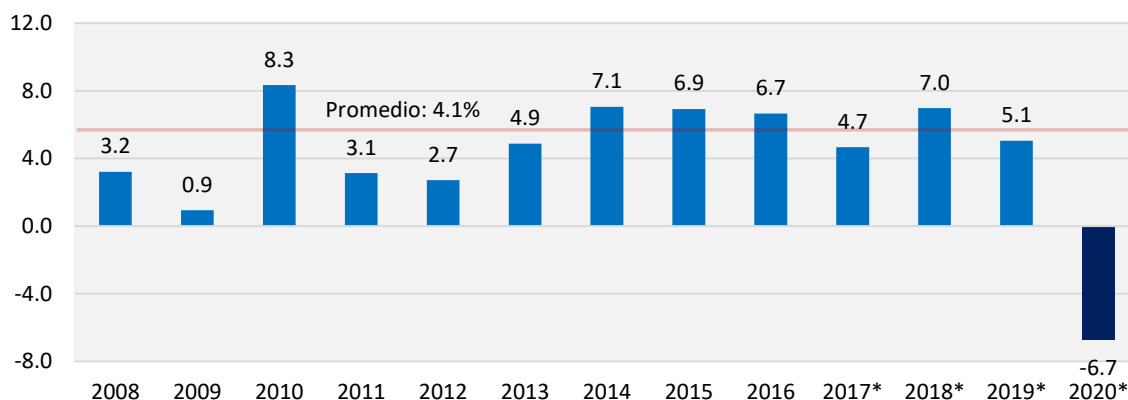
Procesos secuenciales para la Gestión de la Inversión Pública



1. Contexto Macroeconómico

En este capítulo, se presenta de manera breve el contexto macroeconómico en el cual se desempeñaron los Proyectos de Inversión Pública (PIP) en el año 2020, exponiendo las condiciones económicas y sociales de dicho año. En este sentido, desde el 2007 al 2020 la economía dominicana se ha expandido en un promedio anual de 4.1%, encontrándose entre los crecimientos más elevados de la región latinoamericana y el Caribe.

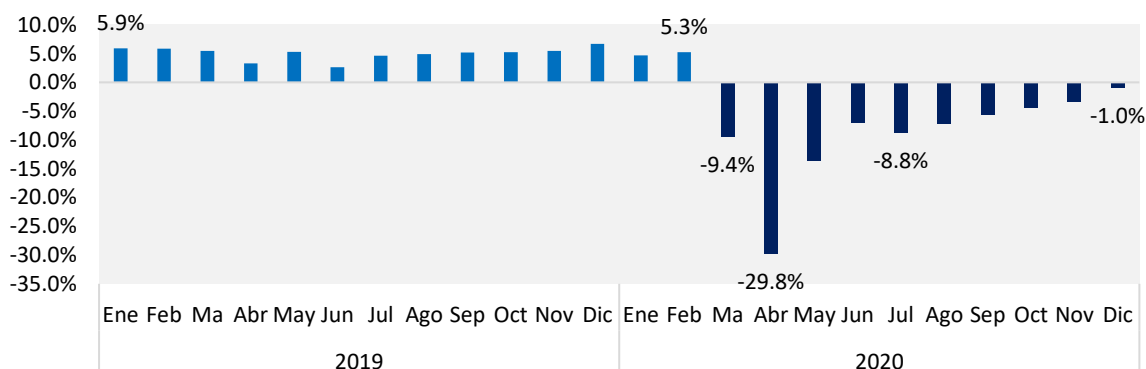
Gráfico 1. Producto Interno Bruto (PIB) real de República Dominicana (Var. Interanual, 2008-2020)



Fuente: Elaboración propia con datos del Banco Central de República Dominicana (BCRD). *Cifras preliminares.

En el 2020, según el Indicador Mensual de Actividad Económica hubo un decrecimiento económico promedio de 6.7%, explicado por los efectos de la crisis sanitaria del COVID-19 y las implicaciones de las medidas de seguridad nacional implementadas para responder a esta crisis. En el mes de abril se exhibió el mayor decrecimiento de actividad económica en un 30%, donde, a partir del mismo, se observa una reactivación económica debido al inicio de reapertura económica y flexibilización de las medidas de confinamiento.

Gráfico 2. Indicador de la Actividad Económica Mensual (IMAE) (Variación Interanual, enero 2019 – diciembre 2020)



Fuente: Elaboración propia con datos del Banco Central de República Dominicana (BCRD).

En cuanto a las actividades económicas que comprenden la producción nacional, Construcción fue la de mayor ponderación (12.0%) y exhibió un decrecimiento de 10.7% en el 2020, mientras en el 2019 su variación interanual fue de 10.4%. A esta le sigue Comercio (10.1%), la cual decreció en un 4.8%, y Transporte y Almacenamiento (8.3%) que reflejó una disminución de 7.6% de su valor agregado. Cabe destacar el desempeño de Hoteles, Bares y Restaurantes para el 2020, el cual disminuyó en 47.5% debido al cierre total de esta actividad económica por motivo de la crisis sanitaria COVID-19 a partir de finales del primer trimestre del 2020.

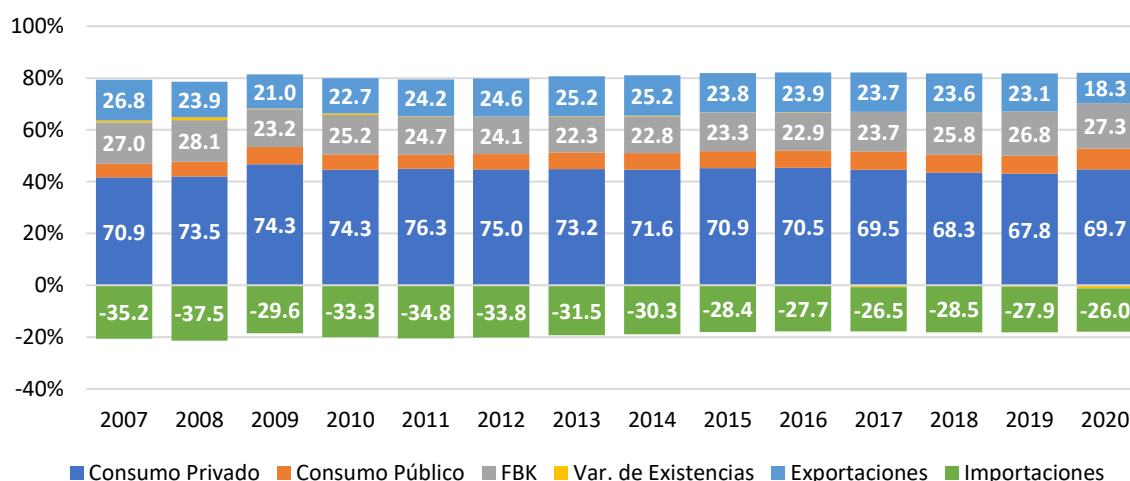
**Tabla 1. Producto Interno Bruto (PIB) Real según actividad económica
(Variación Interanual y ponderación, 2019 y 2020)**

Actividades Económicas	Tasa de Crecimiento		Ponderación	
	2019	2020	2019	2020
Agropecuario	4.1	2.8	5.2%	4.3%
Industrias	5.9	-6.7	27.3%	27.5%
Explotación de Minas y Canteras	3.4	-12.5	1.7%	1.8%
Manufactura Local	2.7	-2.2	11.3%	15.1%
Industrias de Alimentos	2.9	4.4	4.2%	4.1%
Elaboración de Bebidas y Productos de Tabaco	8.2	-5.1	1.3%	1.3%
Fabricación de Productos de la Refinación de Petróleo y Químicos	-1.5	-4.7	1.1%	1.0%
Otras Manufacturas	2.1	-9.5	4.2%	4.1%
Manufactura Zonas Francas	2.1	-2.7	3.3%	3.2%
Construcción	10.4	-10.7	11.4%	12.0%
Servicios	4.4	-7.0	58.0%	65.2%
Energía y Agua	7.5	0.4	1.6%	1.6%
Comercio	3.8	-4.8	10.3%	10.1%
Hoteles, Bares y Restaurantes	0.2	-47.5	7.6%	7.4%
Transporte y Almacenamiento	5.3	-7.6	8.2%	8.3%
Comunicaciones	-7.2	2.7	1.0%	0.8%
Intermediación Financiera, Seguros y Actividades Conexas	9.0	7.1	4.1%	4.2%
Actividades Inmobiliarias y de Alquiler	5.0	3.8	7.6%	7.5%
Enseñanza	2.5	-3.7	5.3%	5.5%
Salud	4.3	12.5	3.2%	3.2%
Otras Actividades de Servicios de Mercado	7.1	-11.1	7.2%	7.3%
Adm. Pública y Defensa; SS de Afiliación Obligatoria y Otros Serv.	3.7	0.8	4.1%	4.1%
Valor Agregado	4.8	-6.3	92.6%	92.6%
Impuestos a la producción netos de subsidios	6.9	-11.6	7.4%	7.4%
Producto Interno Bruto	5.1	-6.7	100.0%	100.0%

Fuente: Elaboración propia con datos del Banco Central de República Dominicana (BCRD).

Por el lado del gasto, se observa como el PIB en la última década se ha compuesto en su mayoría del Consumo Privado, promediando un 71.8% del PIB al año. La formación bruta de capital es la que más aporta al PIB después del consumo privado, con un promedio anual de 24.8%. Al analizar la evolución de este componente, el mismo ha sido relativamente constante oscilando entre 22.3% y 28.1% del PIB. De esta forma, se evidencia la relevancia de la formación de capital derivada de inversiones tanto públicas como privadas.

Gráfico 3. Producto Interno Bruto (PIB) por el enfoque del gasto (Como porcentaje del PIB nominal, 2007-2020)



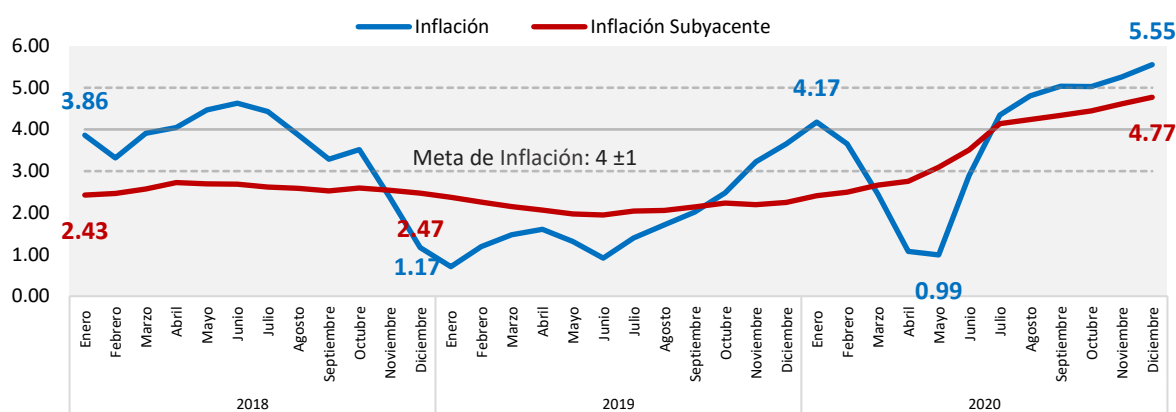
Fuente: Elaboración propia con datos del Banco Central de República Dominicana (BCRD).

Durante el 2020, el Banco Central de la República Dominicana (BCRD) implementó medidas de flexibilización monetaria para mitigar los efectos adversos de la crisis sanitaria COVID-19 en el país. La Tasa de Política Monetaria (TPM) se redujó en 150 puntos básicos entre los meses de marzo y agosto, pasando de 4.50% a 3.00% anual. También, a partir de marzo de 2020, la Junta Monetaria autorizó la implementación de medidas de provisión de liquidez, tanto en moneda nacional (RD\$190,814.4 millones) como en moneda extranjera (US\$622.4 millones). Estas medidas se implementaron para ser canalizados al financiamiento de los sectores productivos, hogares, y Mipymes.

Además, el BCRD participó activamente en el mercado cambiario a través de la plataforma de divisas y del uso de instrumentos de cobertura cambiaria, disponiendo de medidas temporales de corte regulatorio. Esto, con el fin de moderar el impacto del choque sanitario sobre la cartera de crédito y el acceso al financiamiento. En este sentido, se implementaron paquetes de estímulo monetario con el objetivo de impulsar la demanda interna nacional.

En cuanto al nivel de precios, para finales del 2020 la inflación interanual se ubicó por encima del rango de la meta de inflación de 4% ± 1%, registrando para el mes de diciembre una variación de 5.55% y aumento de 1.89 puntos porcentuales respecto a diciembre 2019, influenciada por choques transitorios en los grupos de alimentos y transporte. Además, se observa como la inflación subyacente, que mide presiones inflacionarias de origen monetario, se registró por debajo de la meta ubicándose en 4.77% para diciembre 2020 con tendencia a aumento.

Gráfico 4. Inflación e Inflación Subyacente (Variación Interanual, enero 2018-diciembre 2020)



Fuente: Elaboración propia con datos del Banco Central de la República Dominicana (BCRD).

Debido a las medidas de flexibilización monetaria, para el año 2020 se observó un crecimiento del crédito total al sector privado de 5.4% respecto a diciembre 2019. Se destacan los decrecimientos en los préstamos de Construcción (13.8%), tarjetas de crédito (12.7%) y Comercio (3.7%), donde estos sectores representaron el 23.6% de la totalidad. Por otro lado, los sectores de mayor crecimiento, que en su conjunto tan solo representaron el 6.0% de la totalidad, fueron Explotación de minas y canteras (41.8%), Servicios Comunitarios, sociales y personales (29.3%) y Microempresas (25.1%).

Tabla 2. Préstamos por destino del sector privado consolidado (Como % de la totalidad de diciembre 2020 y variación interanual de diciembre 2020)

Sectores	Participación	Crecimiento Interanual
Agricultura, silvicultura y pesca	3.4%	3.9%
Explotación de minas y canteras	0.2%	41.8%
Industrias manufactureras	7.7%	13.5%
Electricidad, gas y agua	2.0%	4.2%
Construcción	5.5%	-13.8%
Comercio al por mayor y al por menor	14.1%	-3.7%
Hoteles y restaurantes	5.0%	16.2%
Transporte, almacén y comunicación	2.5%	22.1%
Serv. Inmobiliarios, empresariales y de alq.	4.2%	17.1%
Adquisición de viviendas	17.6%	5.7%
Serv. Comunitarios, sociales y personales	3.3%	29.3%
Microempresas	2.5%	25.1%
Préstamos de consumo	26.7%	1.4%
Tarjetas de crédito	4.0%	-12.7%
Otros préstamos de consumo	22.7%	4.4%
Resto de otras actividades	5.4%	24.3%
Sector privado (consolidado)	100.0%	5.4%

Fuente: Elaboración propia con datos del Banco Central de la República Dominicana (BCRD).

Por otro lado, la Inversión Extranjera Directa (IED) tuvo una variación negativa en el 2020 con respecto al 2019 de un 15.4% o USD\$ 466.7 millones, debido a pagos significativos por concepto de préstamos con casa matriz en los sectores de comunicaciones y minería. Al analizar la IED por actividad económica, se observa que el Comercio/Industria tuvo la mayor variación positiva de un 22.5%, mientras que la IED en Telecomunicaciones disminuyó en un 139.0%.

Tabla 3. Inversión Extranjera Directa (En millones de UD\$, 2019-2020)

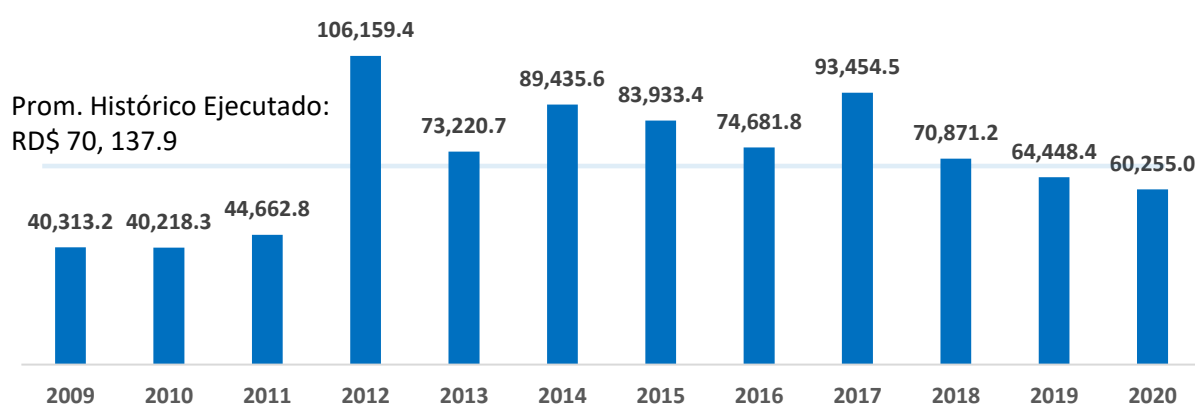
Actividad Económica	2019	2020	Var. Abs.	Var. Porc.
Turismo	994.2	942.3	-51.9	-5.2%
Comercio / Industria	356.2	436.4	80.2	22.5%
Telecomunicaciones	312.4	-121.9	-434.3	-139.0%
Electricidad	276.7	406.7	130.0	47.0%
Financiero	94.3	96.3	2.0	2.1%
Zonas Francas	259.7	231.7	-28.0	-10.8%
Minero	224.9	20.9	-204.0	-90.7%
Inmobiliario	440.7	446.7	6.0	1.4%
Transporte	61.9	95.2	33.3	53.8%
Otros /3	0.0	0.0	0.0	-
Flujos de IED	3,021.0	2,554.3	-466.7	-15.4%

Fuente: Elaboración propia con datos del Banco Central de la República Dominicana (BCRD).

2. Dimensión General de Inversión Pública del 2009 al 2020

En el año 2020, la ejecución de Proyectos de Inversión Pública (PIP) exhibió un monto de RD\$60,255.0 millones, reflejando un aumento de 49.5% (RD\$19,941.7 millones de pesos adicionales) respecto al inicio del periodo en cuestión. En este sentido, la ejecución del 2020 fue menor en RD\$9,882.9 millones que el promedio histórico ejecutado del 2009 al 2020, que fue de RD\$70,137.9 millones. Cabe destacar que, para el 2012, los proyectos de inversión pública presentaron su máximo histórico, con un total de RD\$106,159.4 millones, siendo posiblemente explicado por el cierre de proyectos dada la característica de este año de ser electoral.

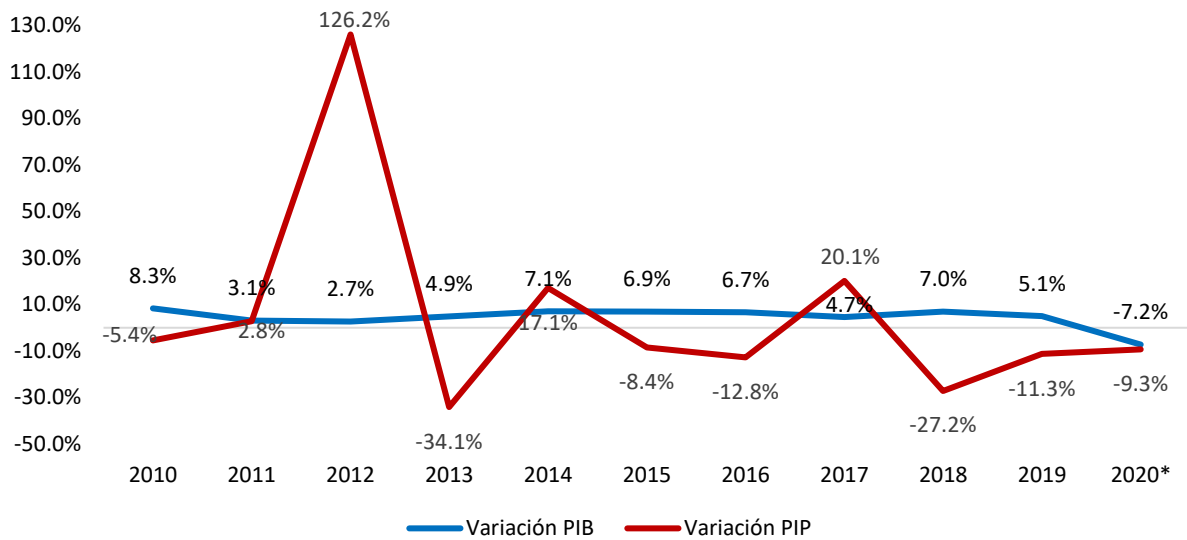
Gráfico 5. Proyectos de Inversión Pública (En millones de \$RD a precios corrientes, 2009-2020)



Fuente: Elaboración propia con datos la Dirección General de Inversión Pública (DGIP)

Al analizar la variación real del Producto Interno Bruto (PIB) se puede observar que este, si bien ha presentado niveles de crecimiento relativamente constantes, en los últimos dos años ha tendido a la baja. De esta forma, presentó su única variación anual negativa para el periodo analizado en el 2020 con un decrecimiento de 7.2%, situación posiblemente explicada por la presente pandemia del COVID-19 y las medidas que se han adoptado de seguridad nacional para mitigar los efectos sanitarios de esta crisis. Por otro lado, cabe destacar que la variación promedio de los PIP es de 5.2%, bastante similar a la del PIB (4.5%). Cabe resaltar que, en el año 2012, como ya se mencionó anteriormente, hubo un máximo histórico en inversión pública para proyectos, viéndose esto reflejado en una variación histórica de un 126.2%.

Gráfico 6. Producto Interno Bruto y Proyectos de Inversión Pública (Variación real, 2010-2020*)

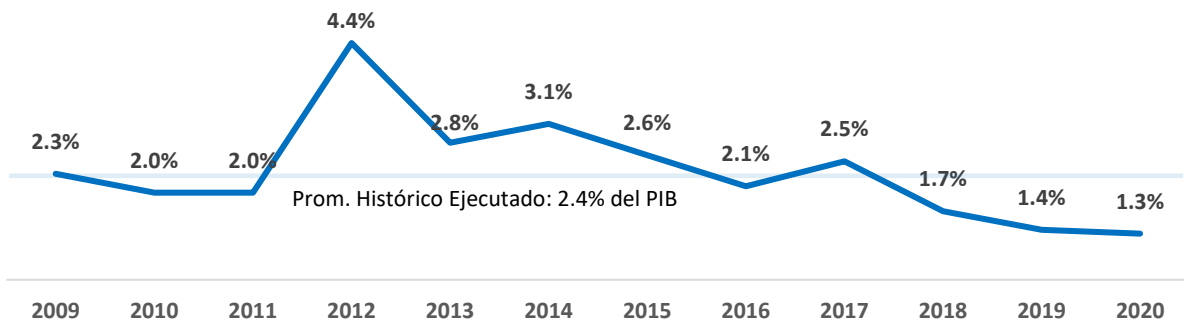


Fuente: Elaboración propia con datos del Banco Central y la Dirección General de Inversión Pública (DGIP).

*Para el Producto Interno Bruto, se utilizan las estimaciones detalladas en el Marco Macroeconómico publicado por el Ministerio de Economía, Planificación y Desarrollo (MEPyD).

Como porcentaje del PIB, los proyectos de inversión pública han tendido a la baja al comparar el monto registrado en el 2009 con el 2020. Este ha disminuido en 0.10 puntos porcentuales, pasando de 2.3% a 1.3% del PIB, siendo explicado por un mayor aumento mayor en el denominador (PIB) de este cociente, en comparación con el comportamiento del numerador (PIP).

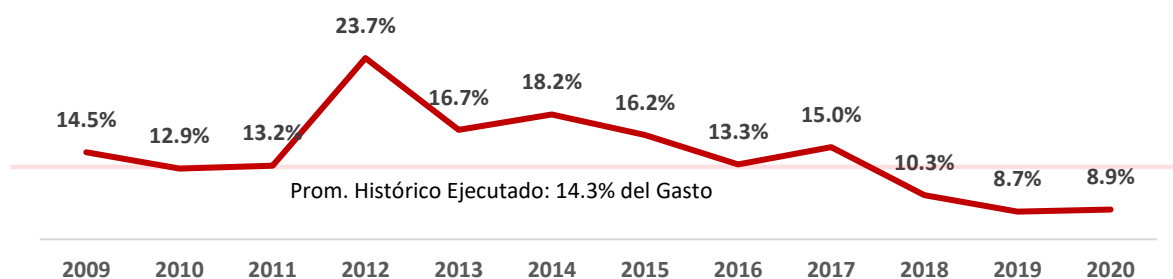
Gráfico 7. Inversión Pública de República Dominicana (Como porcentaje del PIB, 2009-2020)



Fuente: Elaboración propia con datos del Banco Central, Dirección General de Presupuesto (DIGEPRES) y la Dirección General de Inversión Pública (DGIP).

Como porcentaje del Gasto Gubernamental, los proyectos de inversión pública también han tendido a la baja al comparar con el inicio del periodo analizado. Como porcentaje del Gasto Gubernamental ha decrecido en 5.6 puntos porcentuales, registrando datos de 14.5% a 8.9% del gasto desde el 2009 al 2020. De igual forma, este comportamiento es explicado por un mayor aumento en el denominador (gasto gubernamental) en comparación con el comportamiento del numerador (PIP).

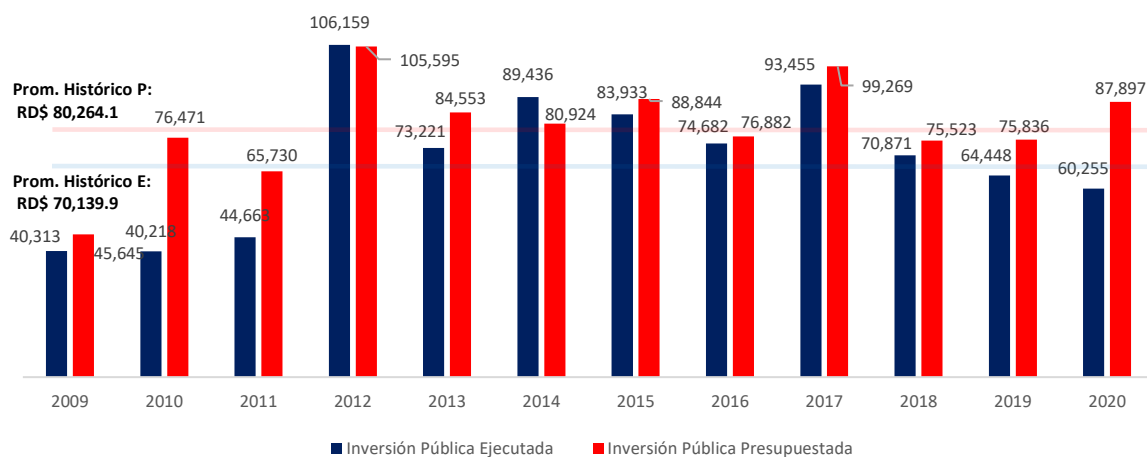
Gráfico 8. Inversión Pública de República Dominicana (Como porcentaje del Gasto, 2009-2020)



Fuente: Elaboración propia con datos del Banco Central, Dirección General de Presupuesto (DIGEPRES) y la Dirección General de Inversión Pública (DGIP).

Como previamente mencionado, para el año 2020 se ejecutó un monto de RD\$60,255 millones, reflejando una baja de RD\$27,642 millones con respecto a lo presupuestado para ese año de RD\$87,897 millones. El promedio histórico ejecutado del periodo en cuestión es de RD\$70,137.9 millones, mientras que el promedio histórico presupuestado significativamente mayor es de RD\$80,264 millones. En cuanto a la ejecución con respecto al presupuesto, se observa que en el año 2020 el porcentaje de ejecución fue de un 68.6%, significativamente menor que el año anterior 2019 en el cual se ejecutó un 85.0% del monto presupuestado.

Gráfico 9. Proyectos de Inversión Pública (En millones de \$RD, 2009-2020)

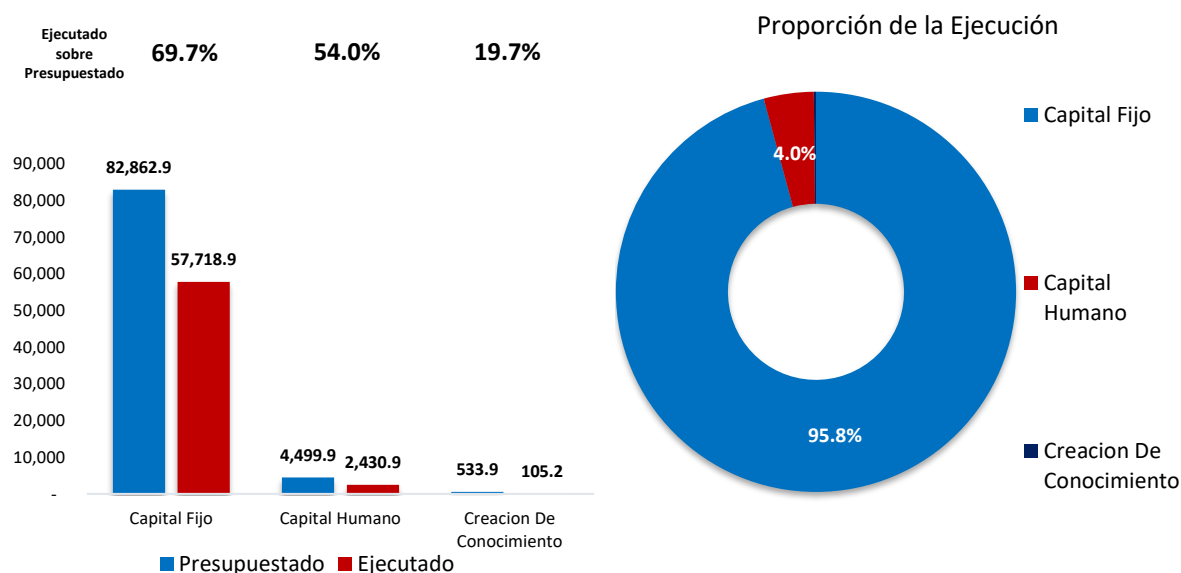


Fuente: Elaboración propia con datos de la Dirección General de Inversión Pública (DGIP).

3. Composición de la Ejecución de los Proyectos de Inversión Pública 2020

Capital Fijo fue la tipología de mayor ejecución sobre el monto presupuestado de proyectos de inversión pública (69.7%), exhibiendo un monto ejecutado de RD\$57,719 millones. La tipología de Capital Humano ejecutó el 54.0% de su presupuesto (RD\$2,431 millones), seguida de la Creación de Conocimiento con un 19.7% (RD\$105 millones). Por otro lado, al analizar la composición de la ejecución, la tipología con mayor representación es el Capital Fijo con un 95.8%, seguido del Capital Humano (4.9%) y la Creación de Conocimiento con un 0.2%.

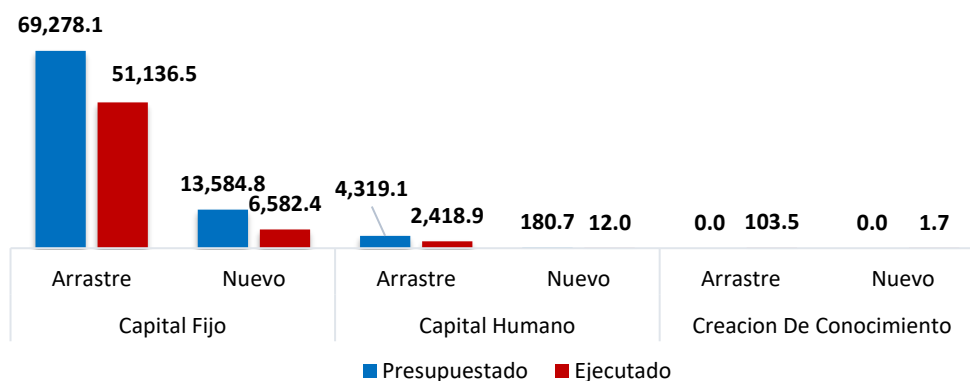
Gráfico 10. Proyectos de Inversión Pública por su Tipología (monto presupuestado, ejecutado y porcentaje de la totalidad, 2020)



Fuente: Elaboración propia con datos de la Dirección General de Inversión Pública (DGIP).

Al analizar el estado de los proyectos junto a su tipología, se observa que la mayoría de los proyectos son de arrastre para todas las categorías. Para Capital Fijo, que es la tipología de proyecto de inversión pública más frecuente, se ejecutó un monto de RD\$51,136.5 millones para proyectos de arrastre y unos RD\$6,582.4 millones para proyectos nuevos en el 2020.

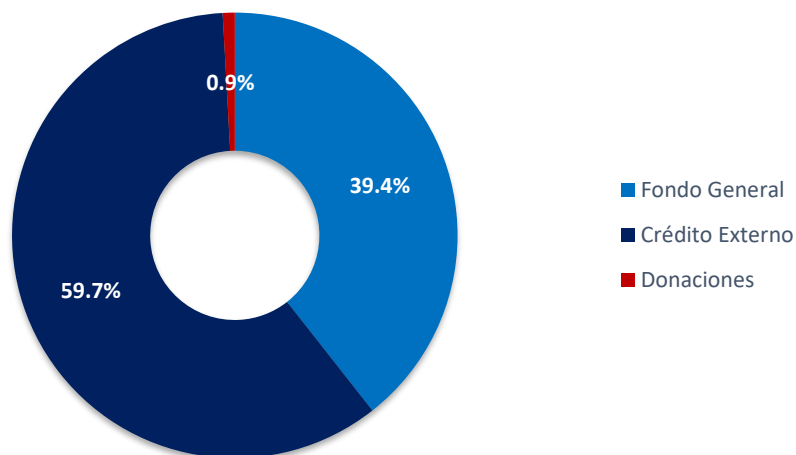
Gráfico 11. Proyectos de Inversión Pública por su Tipología y Estado de Proyectos (RD\$ Millones, 2020)



Fuente: Elaboración propia con datos de la Dirección General de Inversión Pública (DGIP)

Al analizar los proyectos de Inversión Pública ejecutados por sus fuentes de financiamiento, se observa que la mayoría (59.7%) del total se financia a través del Crédito Externo. La segunda fuente más frecuente es el Fondo General con un 39.4% y las Donaciones abarcan solamente un 0.9%.

Gráfico 12. Proyectos de Inversión Pública Ejecutados por Fuentes de Financiamiento (como porcentaje del total, 2020)

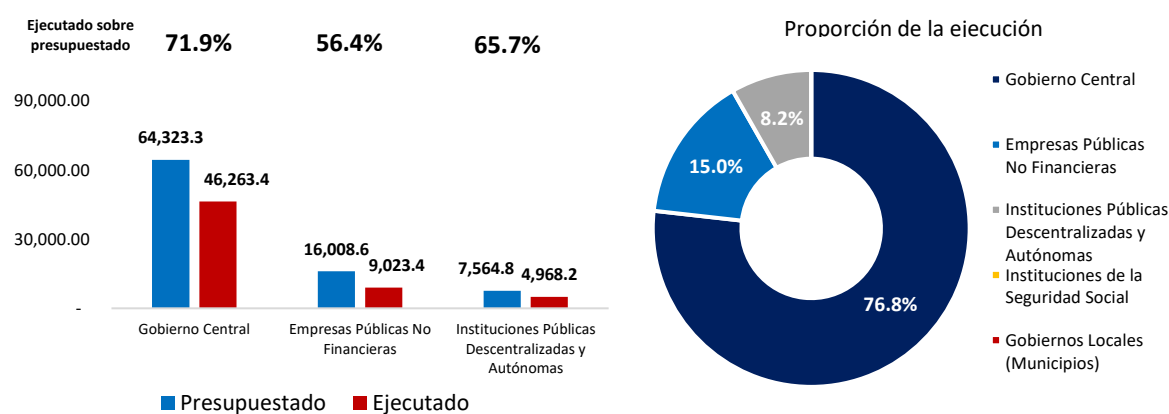


Fuente: Elaboración propia con datos de la Dirección General de Inversión Pública (DGIP)

3.1. Subsectores Institucionales de los Proyectos de Inversión Pública

El Gobierno Central fue el subsector institucional de mayor ejecución sobre el monto presupuestado de proyectos de inversión pública (71.9%), exhibiendo un monto ejecutado de RD\$46,263.4 millones, o RD\$18,059.9 millones de pesos menos. Las Instituciones Públicas Descentralizadas y Autónomas ejecutaron el 65.7% de su presupuesto (RD\$4,968.2 millones), seguido de las Empresas Públicas No Financieras con un 56.4% (RD\$9,023.4 millones). Cabe resaltar que, tanto los Gobiernos Municipales como las Instituciones de la Seguridad Social, no registraron ejecuciones de proyectos de inversión pública en el SNIP para el año en cuestión. Por otro lado, al analizar la composición de la ejecución, el sector con mayor representación es el Gobierno Central con un 76.8%, seguido de las Empresas Públicas No Financieras (15.0%) y las Instituciones Públicas Descentralizadas y Autónomas (8.2%).

Gráfico 13. Proyectos de Inversión Pública por Subsector Institucional (monto presupuestado, ejecutado y porcentaje de la totalidad, 2020)



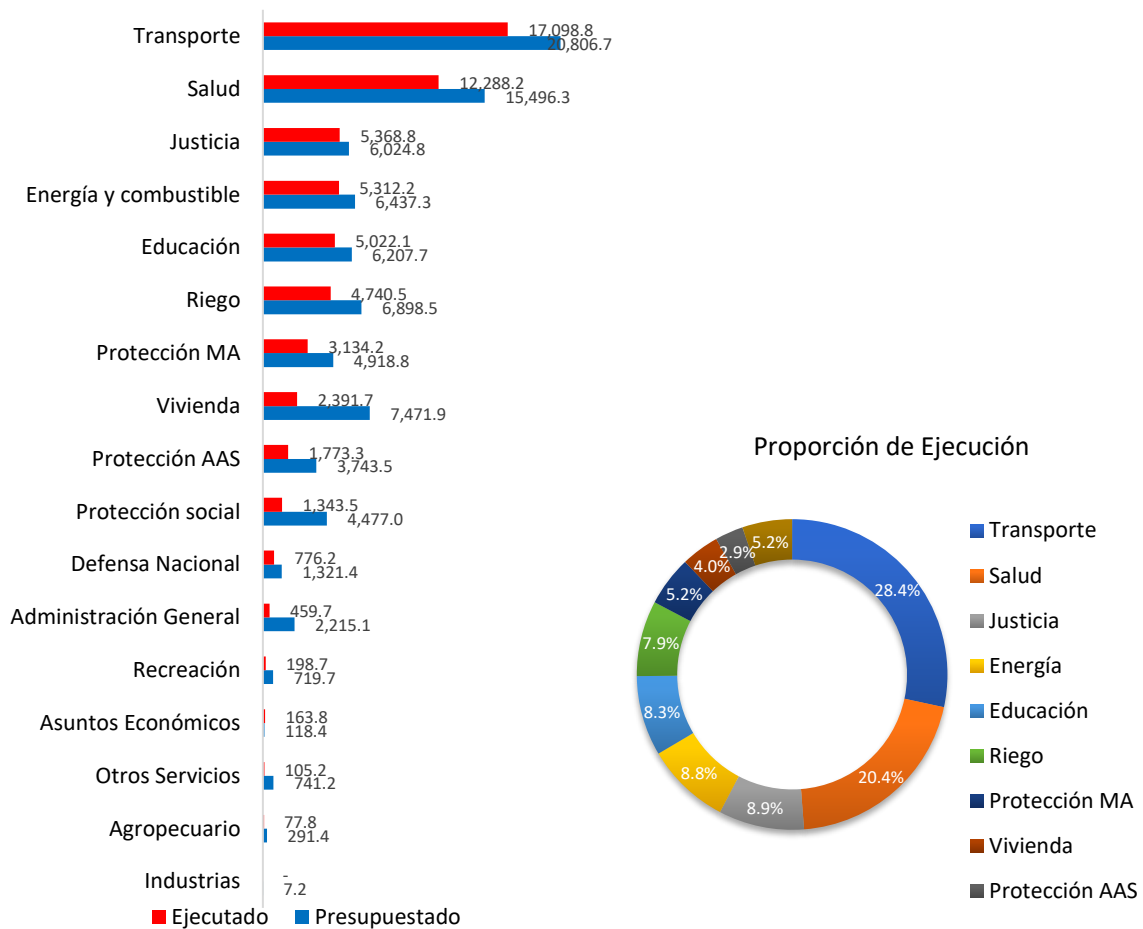
Fuente: Elaboración propia con datos de la Dirección General de Inversión Pública (DGIP).

3.2. Sectores Estratégicos de los Proyectos de Inversión Pública

El Sector Estratégico Transporte fue el de mayor ejecución de proyectos de inversión pública (82.2% del monto presupuestado), exhibiendo un monto ejecutado de RD\$17,099 millones. Salud ejecutó el 79.3% de su presupuesto (RD\$12,288 millones), seguido de Justicia, Orden Público y Ordenamiento con un 89.1% ejecutado (RD\$5,369 millones). Un aspecto importante por tomar en cuenta es la ejecución en el sector estratégico de Asuntos económicos, laborales y comerciales, cuya ejecución fue de un 138.3% de lo presupuestado, superando en RD\$46 millones los RD\$118 millones presupuestados.

Por otro lado, al analizar la composición de la ejecución por sector estratégico, el sector con mayor representación es Transporte con un 28.4% de la ejecución total del 2020, Salud un 20.4% y Justicia con un 8.9%. En adición a esto, tenemos que un 5.2% de la ejecución total se encuentra en los sectores: Protección Social, Defensa Nacional, Administración General, Actividades de recreación, deportivas, culturales y religiosas, Asuntos económicos, Otros servicios económicos y Agropecuario. Por último, es importante resaltar que el sector estratégico Minería, manufactura y construcción no tuvieron ninguna representación en la ejecución de proyectos de inversión pública en el SNIP del año correspondiente.

Gráfico 14. Proyectos de Inversión Pública por Sector Estratégico (monto presupuestado, ejecutado y porcentaje de la totalidad, 2020)



Fuente: Elaboración propia con datos de la Dirección General de Inversión Pública (DGIP).

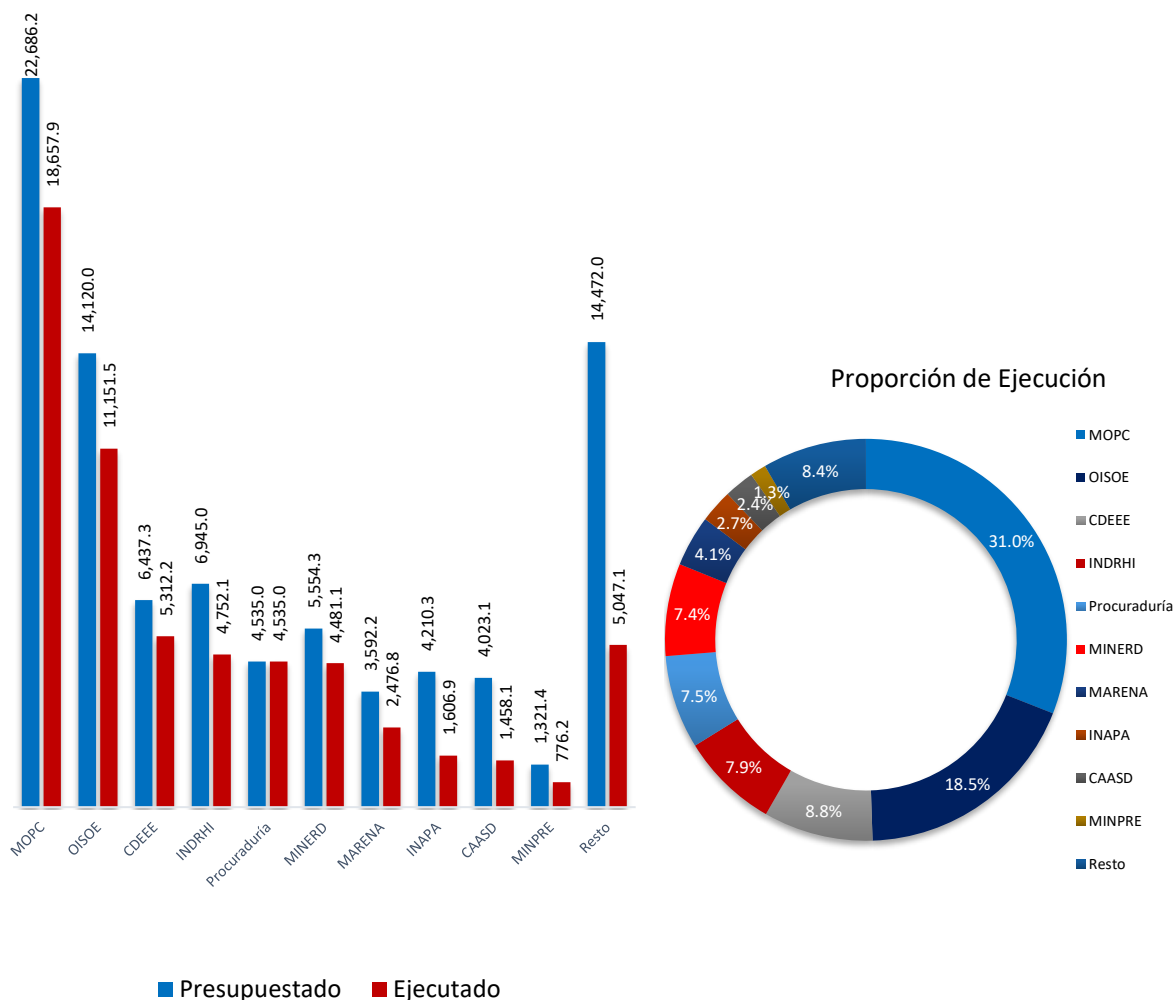
3.3. Instituciones Ejecutoras de los Proyectos de Inversión Pública

Al analizar los proyectos de Inversión Pública por Instituciones Ejecutoras, el Ministerio de Obras Públicas y Contrataciones (MOPC) fue la institución con la mayor ejecución para el 2020 con un monto de RD\$18,658.9 millones (82.2% del monto presupuestado) distribuidos en 118 proyectos de capital fijo, de los cuales 49 son nuevos. Le sigue la Oficina De Ingenieros Supervisores De Obras Del Estado (OISOE) con un monto ejecutado de RD\$11,151.5 millones (79.0% del presupuestado), y luego la Corporación Dominicana De Empresas Eléctricas Estatales (CDEE) con una ejecución de RD\$5,312.2 millones, representado el 82.5% del monto presupuestado para dicha institución. Un detalle importante a resaltar es la ejecución del presupuesto de la Procuraduría General, que se colocó en un 100%, con unos RD\$4,535 millones es un proyecto de arraste.

Por otro lado, al analizar la composición de la ejecución por institución ejecutora, la institución con mayor representación es el MOPC con un 31.0% de la ejecución total del 2020,

OISOE un 18.5% y CDEE con un 8.8%. Entre estas 3 instituciones ejecutoras, ocupan el 58.3% del total de la ejecución del año en cuestión.

Gráfico 15. Proyectos de Inversión Pública por Institución Ejecutora (monto presupuestado, ejecutado y porcentaje de la totalidad, 2020)



Fuente: Elaboración propia con datos de la Dirección General de Inversión Pública (DGIP).

3.4. Alcance Territorial de los Proyectos de Inversión Pública

Los proyectos de Inversión Pública en el 2020 tuvieron un alcance territorial en su mayoría provincial, representando un 66.5% del total ejecutado, con un monto ejecutado de RD\$40,069.9 millones. Luego, le siguen los proyectos de alcance nacional con un 12.0% del total (RD\$7,249.7 millones) y los de alcance municipal con un 11.7% del total (RD\$7,044.5 millones). Los proyectos de inversión pública con menor monto ejecutado son los de alcance regional, representando un 9.8% del total ejecutado y un monto de RD\$5,891 millones. Cabe resaltar que los proyectos de alcance regional a pesar de tener la menor representación con respecto a los demás, es el que tiene el mayor porcentaje de ejecución con respecto al respectivo monto presupuestado (92.4%), donde el de menor porcentaje de ejecución son los proyectos de alcance municipal con un 57.3%.

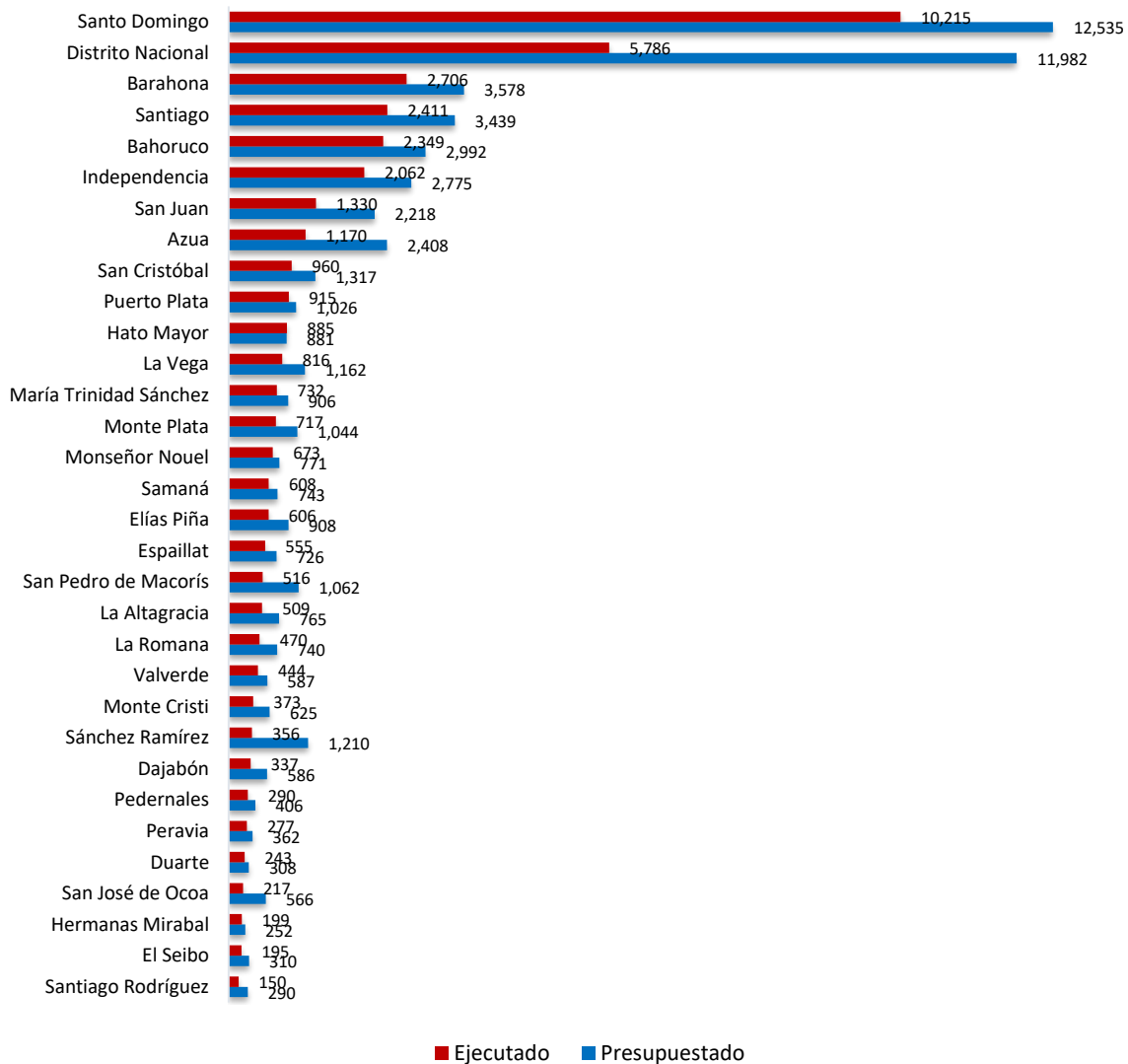
**Tabla 4. Proyectos de Inversión Pública por su Alcance Territorial
(monto presupuestado, ejecutado, porcentaje de ejecución y de la totalidad, 2020)**

Alcance Territorial		Presupuestado	Ejecutado
Provincial		59,480.4	40,069.9
Nacional		9,747.2	7,249.7
Municipal		12,291.2	7,044.5
Regional	Ozama	3,086.3	2,973.1
	Cibao Noroeste	729.8	637.9
	Cibao Norte	747.8	574.3
	El Valle	411.1	408.4
	Valdesia	469.2	394.7
	Cibao Sur	336.1	327.8
	Yuma	201.6	181.8
	Cibao Nordeste	162.3	162.3
	Enriquillo	141.1	137.9
	Higuamo	92.6	92.6
Total		87,896.7	60,255.0

Fuente: Elaboración propia con datos de la Dirección General de Inversión Pública (DGIP).

Al analizar a nivel más individual los alcances territoriales, se observa que la región con el mayor monto ejecutado es la Ozama con un monto de RD\$2,973.1 millones (96.3% del monto presupuestado), mientras que la región con menor monto ejecutado es Higuamo con RD\$92.6 millones (100.0% del presupuestado). Al realizar este análisis a nivel provincial, la provincia con mayor ejecución en proyectos de inversión pública es Santo Domingo con RD\$10,214.8 millones, siendo la provincia de Santiago Rodríguez la de menor ejecución con RD\$150.3 millones.

**Gráfico 16. Proyectos de Inversión Pública Ejecutada por Provincia
(RD\$ Millones, 2020)**

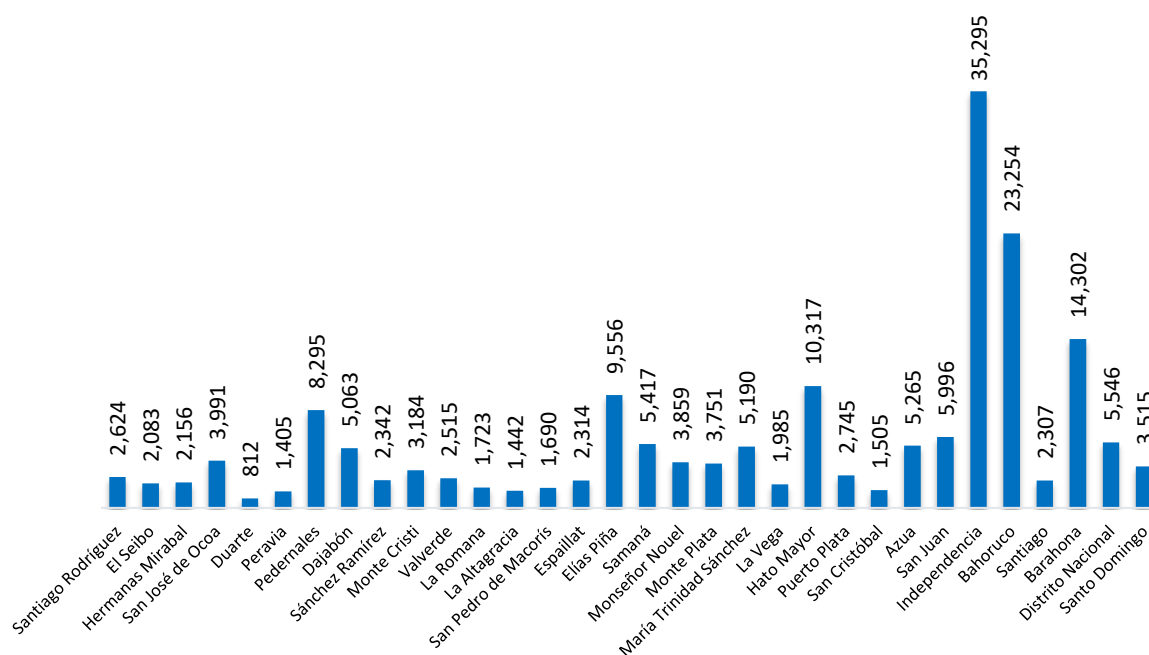


Fuente: Elaboración propia con datos de la Dirección General de Inversión Pública (DGIP).

Tomando en cuenta la inversión pública per cápita a un nivel provincial, se evidenció para 2020 que la provincia con una mayor inversión en proporción a sus habitantes es Independencia, con RD\$35,295 de inversión pública por persona. Seguido se encontró la provincia de Bahoruco y Barahona con valores de RD\$23,254 y RD\$14,302 respectivamente. Esto en su mayoría se debe al nivel poblacional relativamente bajo que tienen estas provincias de la región Enriquillo en comparación con las demás. Entre las provincias que presentaron un menor nivel de inversión pública per cápita, se tiene a Duarte (RD\$812), Peravia (RD\$1,405) y San Cristóbal (RD\$1,505).

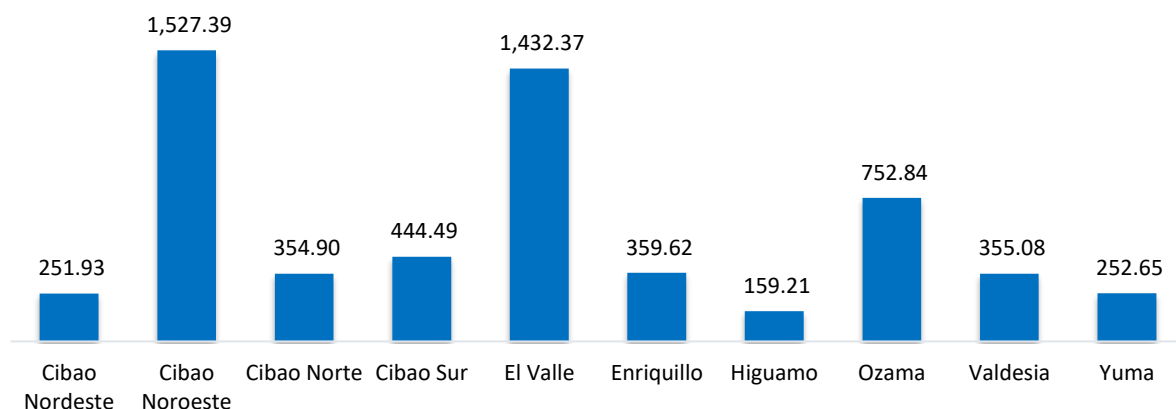
Desde un punto de vista regional, el Cibao Noroeste y El Valle fueron las regiones con un mayor nivel de inversión pública per cápita, con montos de RD\$1,527 y RD\$1,432 respectivamente. Mientras que, las regiones de Higuamo y Cibao Nordeste fueron las que presentaron el nivel más bajo de inversión con relación a sus habitantes, con RD\$159 y RD\$ 252 respectivamente.

Gráfico 17. Inversión Pública per Cápita por Provincia (RD\$, 2020)



Fuente: Elaboración propia con datos de la Dirección General de Inversión Pública (DGIP).

Gráfico 18. Inversión Pública per cápita por región de desarrollo (RD\$, 2020)



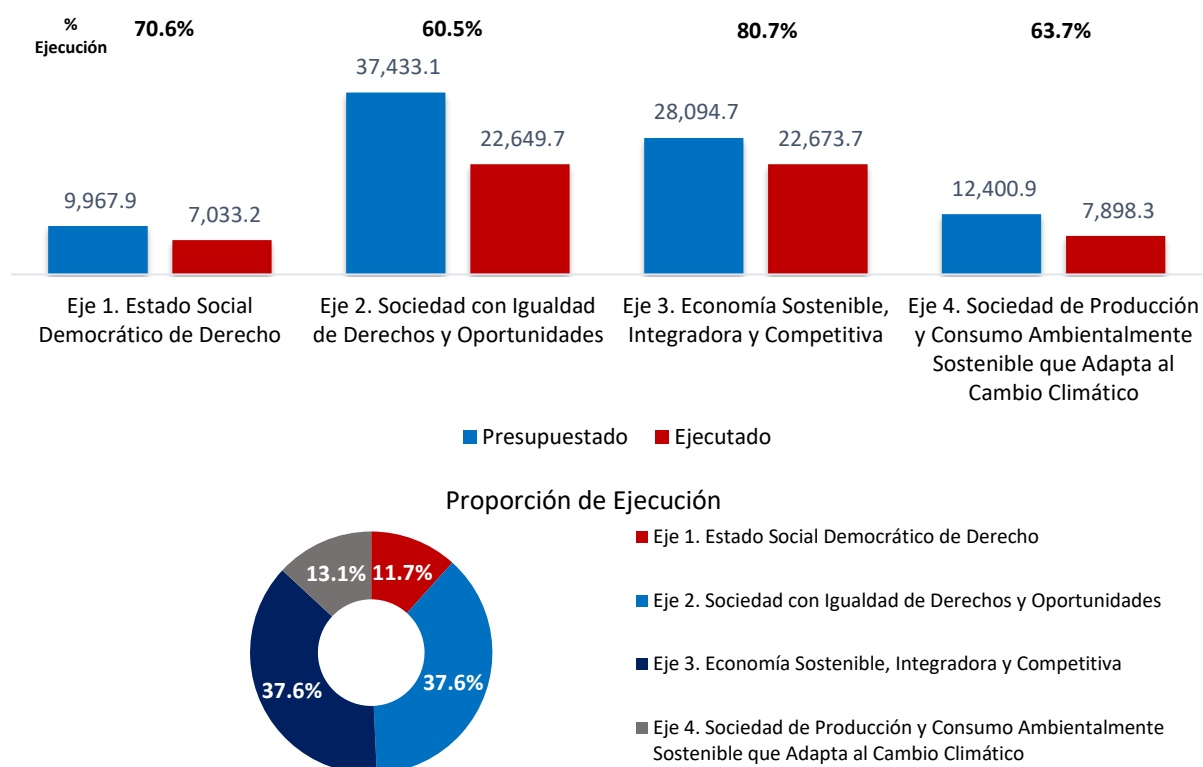
Fuente: Elaboración propia con datos de la Dirección General de Inversión Pública (DGIP).

4. Contribución de los Proyectos de Inversión Pública al Desarrollo Nacional

4.1. Estrategia Nacional de Desarrollo (END) y su vinculación con los Proyectos de Inversión Pública

Al analizar los proyectos de Inversión Pública por Eje de la Estrategia Nacional de Desarrollo (END), se observa que el Eje de Economía Sostenible, Integradora y Competitiva (Eje 3) tuvo el mayor porcentaje de ejecución con respecto al presupuestado, con un monto de RD\$22,673.7 millones (80.7% del monto presupuestado). Le sigue el Eje de Estado Social Democrático de Derecho (Eje 1) con una ejecución de RD\$7,033.2 millones (70.6% del monto presupuestado), luego el Eje de Sociedad de Producción y Consumo Ambientalmente Sostenible (Eje 4) que Adapta al Cambio Climático con una ejecución de RD\$7,898.3 millones, representado el 63.7% del monto presupuestado para dicho Eje, y por último el Eje de Sociedad con Igualdad de Derechos y Oportunidades (Eje 2) con un monto ejecutado de RD\$22,649.7 millones (60.5% del presupuestado). Por otro lado, al analizar la composición de la ejecución, el Eje con mayor representación es el tercer Eje con un 37.63%, seguido del segundo eje (37.59%), luego el cuarto eje (13.1%) y por último el primer eje con un 11.7% del total.

Gráfico 19. Proyectos de Inversión Pública por Eje de la Estrategia Nacional de Desarrollo (END) (monto presupuestado, ejecutado y porcentaje de la totalidad, 2020)

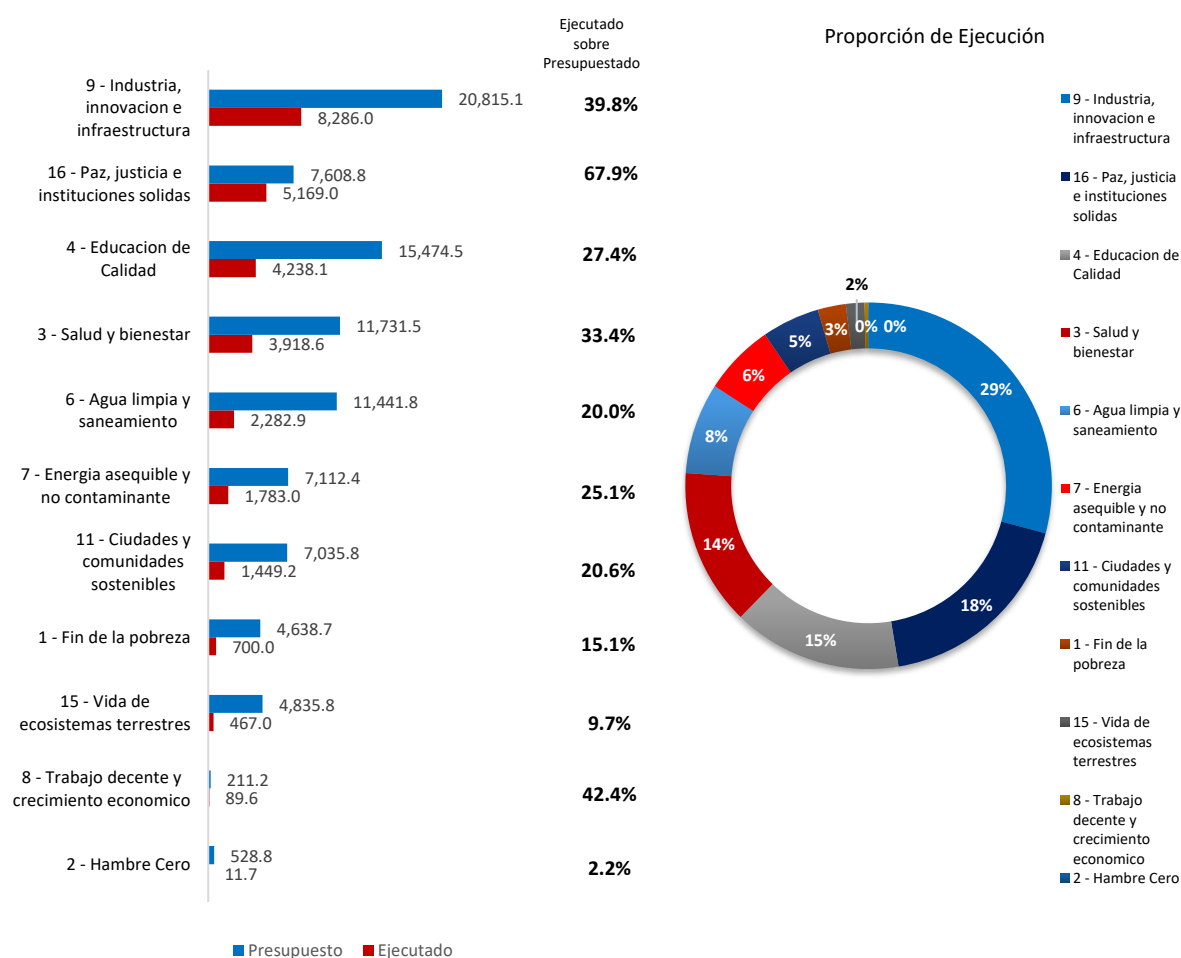


Fuente: Elaboración propia con datos de la Dirección General de Inversión Pública (DGIP).

4.2. Objetivos de Desarrollo Sostenible (ODS) y su vinculación con los Proyectos de Inversión Pública

El Objetivo de Desarrollo Sostenible (ODS) 16, sobre Paz, Justicia e Instituciones Sólidas, tuvo el mayor porcentaje ejecución sobre el presupuestado para 2020 con un monto de RD\$5,169.0 millones (67.9% del monto presupuestado). Le sigue el ODS 8, sobre Trabajo Decente y Crecimiento Económico, con un monto ejecutado de RD\$89.6 millones (42.4% del presupuestado), y luego el ODS 9, sobre Industria, Innovación e Infraestructura, con una ejecución de RD\$8,286.0 millones, representado el 39.8% del monto presupuestado para el mismo. Por otro lado, al analizar la composición de la ejecución, el ODS con mayor representación es el 9-Industria e Infraestructura con un 29.2%, seguido del 16-Justicia (18.2%) y el 4-Educación (14.9%).

Gráfico 20. Proyectos de Inversión Pública por Objetivos de Desarrollo Sostenible (ODS) (monto presupuestado, ejecutado y porcentaje de la totalidad, 2020)



Fuente: Elaboración propia con datos de la Dirección General de Inversión Pública (DGIP).

5. Proyectos Principales de Inversión Pública en el año 2020

El proyecto de inversión pública de mayor ejecución para el 2020 fue la construcción de la presa de Monte Grande junto a la rehabilitación y complementación de la presa de Sabana Yegua, específicamente en la provincia Independencia. La ejecución para el año en cuestión representa el 15.9% del costo total del mismo. Además, este proyecto, que fue ejecutado por el Instituto Nacional de Recursos Hidráulicos (INDRHI), inició en el 2010 y se espera que finalice en 2021.

Como se puede observar en la siguiente tabla, las principales tres ejecuciones de proyectos de inversión pública se clasifican dentro de la función Riego e impactan directamente provincias fronterizas tales como Independencia, Bahoruco y Barahona. A estas ejecuciones le siguen la construcción de la Ciudad Sanitaria Dr. Luis E. Aybar en el Distrito Nacional, proyecto iniciado en el 2013 y a finalizar en el 2021, para el cual se ejecutó el el 8.9% del costo total del mismo.

Dentro de las mayores ejecuciones de proyectos de inversión pública se destaca como sola una se refiere a un proyecto nuevo, siendo este el mejoramiento redes de media y baja tensión y normalización de clientes de las empresas distribuidoras a nivel nacional.

Tabla 5. Principales Proyectos de Inversión Pública de mayor ejecución (En millones de RD\$, 2020)

SNIP	Nombre del Proyecto	Inst. Ejecutora	Función	Estado Pres.	Costo	Pres.	Ejec.	% Ejec.
3731	Construcción presa de monte grande, rehabilitacion y complementacion de la presa de sabana yegua, provincia Independencia	INDRHI	Riego	Arrastre	8,834.1	1,800.3	1,406.2	78.1%
3731	Construcción presa de monte grande, rehabilitacion y complementacion de la presa de sabana yegua, provincia Bahoruco	INDRHI	Riego	Arrastre	8,574.2	1,747.3	1,364.8	78.1%
3731	Construcción presa de monte grande, rehabilitacion y complementacion de la presa de sabana yegua, provincia Barahona	INDRHI	Riego	Arrastre	8,574.2	1,747.3	1,364.8	78.1%
13302	Construcción de la ciudad sanitaria dr. Luis e. Aybar, distrito nacional	OISOE	Salud	Arrastre	14,861.5	1,334.2	1,321.3	99.0%
13436	Rehabilitación de redes y normalización de usuarios del servicio de energia a nivel nacional	CDEEE	Energía y comb.	Arrastre	28,793.1	5,237.3	4,085.1	78.0%
13527	Reparación hospitales del distrito nacional	OISOE	Salud	Arrastre	15,078.3	815.8	815.8	100.0%

SNIP	Nombre del Proyecto	Inst. Ejecutora	Función	Estado Pres.	Costo	Pres.	Ejec.	% Ejec.
13835	Construcción del tramo iii de la avenida circunvalación santo domingo (prof. Juan bosch)	MOPC	Trans.	Arrastre	9,350.7	3,700.0	3,993.9	107.9%
14417	Mejoramiento redes de media y baja tensión y normalización de clientes de las empresas distribuidoras a nivel nacional	CDEEE	Energía y comb.	Nuevo	38,953.4	908.3	908.3	100.0%
14063	Humanización del sistema penitenciario de la república dominicana	Procuraduría	Justicia, Orden Público y Seguridad	Arrastre	5,348.9	2,766.4	2,766.4	100.0%
13633	Reconstrucción avenida ecológica hasta la ciudad juan bosch, santo domingo	MOPC	Trans.	Arrastre	3,257.3	1,126.2	1,564.9	139.0%

Fuente: Elaboración propia con datos de la Dirección General de Inversión Pública (DGIP).

Además de ser el único proyecto nuevo dentro de las ejecuciones de mayor monto, el mejoramiento de las redes media y baja tensión y normalización de clientes de las empresas distribuidoras de electricidad a nivel nacional es el proyecto de mayor costo para los contemplados en el 2020 donde se ejecutó el 2.3% de su costo. El mismo fue ejecutado por la Corporación Dominicana de Empresas Eléctricas Estatales (CDEEE) y se espera terminar en el año 2023.

El segundo proyecto de inversión de mayor costo, que también fue ejecutado por la CDEEE, fue la rehabilitación de redes y normalización de usuarios del servicio de energía a nivel nacional. Este proyecto inició en el 2014 y se espera que finalice en el 2022, destacando que en 2021 se ejecutó el 14.2% del costo total del mismo.

En tercer lugar, se encuentra la construcción de la línea 2-B del Metro de Santo Domingo, proyecto iniciado en el 2014 que se espera finalice en el 2022. En el 2020, la Oficina para el Reordenamiento de Transporte (OPRET) ejecutó tan solo el 0.1% de su costo total y el 88.1% del monto presupuestado para este proyecto.

En la siguiente tabla, se podrá observar la lista de los 10 proyectos de mayor costo estipulados en las ejecuciones del año 2020, junto a sus detalles pertinentes.

Tabla 6. Principales Proyectos de Inversión Pública de mayor costo (En millones de RD\$, 2020)

SNIP	Nombre del Proyecto	Inst. Ejec.	Función	Estado Pres.	Costo	Pres.	Ejec.	% Ejec.
14417	Mejoramiento redes de media y baja tensión y normalización de clientes de las empresas distribuidoras a nivel nacional	CDEEE	Energía y combustible	Nuevo	38,953.4	908.3	908.3	100.0%
13436	Rehabilitación de redes y normalización de usuarios del servicio de energía a nivel nacional	CDEEE	Energía y combustible	Arrastre	28,793.1	5,237.3	4,085.1	78.0%
13497	Construcción línea 2-b del metro de santo domingo	OPRET	Transporte	Arrastre	19,975.1	20.0	17.6	88.1%
13527	Reparación hospitales del distrito nacional	OISOE	Salud	Arrastre	15,078.3	815.8	815.8	100.0%
13302	Construcción de la ciudad sanitaria dr. Luis e. Aybar, distrito nacional	OISOE	Salud	Arrastre	14,861.5	1,334.2	1,321.3	99.0%
13527	Reparación hospitales del distrito nacional	OISOE	Salud	Arrastre	12,062.6	652.7	652.7	100.0%
13420	Construcción de planteles educativos en la provincia de santo domingo (fase 2)	MINERD	Educación	Arrastre	9,473.2	614.2	510.2	83.1%
13835	Construcción del tramo iii de la avenida circunvalación santo domingo (prof. Juan bosch)	MOPC	Transporte	Arrastre	9,350.7	3,700.0	3,993.9	107.9%
14118	Construcción de la 2 línea del teleférico de santo domingo, santo domingo oeste y los alcarrizos	MAPRE	Transporte	Nuevo	9,295.0	302.6	207.4	68.5%
3731	Construcción presa de monte grande, rehabilitación y complementación de la presa de sabana yegua, provincia azua	INDRHI	Riego	Arrastre	8,834.1	1,800.3	1,406.2	78.1%

Fuente: Elaboración propia con datos de la Dirección General de Inversión Pública (DGIP).

Anexos

Inversión Pública según enfoque función y subfunción

Anexo 1. Proyectos de Inversión Pública según enfoque funcional (En millones de RD\$, 2020)

Funciones y Subfunciones	Presupuesto	Ejecución	Ejecución sobre Presupuesto	Ponderación Ejecución
1.1.00 - Administración General	2,215.1	459.7	20.8%	0.8%
1.1.02 - Gestion administrativa, financiera, fiscal, economica y planificacion	2,211.6	459.7	20.8%	0.8%
1.1.03 - Transferencias a instituciones publicas incluidos los gobiernos locales	3.5	-	0.0%	0.0%
1.3.00 - Defensa Nacional	1,321.4	776.2	58.7%	1.3%
1.3.02 - Defensa civil y gestion de riesgo de desastre	1,321.4	776.2	58.7%	1.3%
1.4.00 - Justicia, Orden Público y Seguridad	6,024.8	5,368.8	89.1%	8.9%
1.4.01 - Servicios de Seguridad Interior	73.2	30.1	41.2%	0.1%
1.4.02 - Servicios de Protección Contra Incendios	0.3	-	0.0%	0.0%
1.4.03 - Administración y Servicios de Justicia	1,413.8	803.6	56.8%	1.3%
1.4.04 - Prisiones	4,535.0	4,535.0	100.0%	7.5%
1.4.05 - Servicios de Migraciones	2.5	-	0.0%	0.0%
2.1.00 - Asuntos económicos, comerciales y laborales	118.4	163.8	138.3%	0.3%
2.1.01 - Asuntos económicos y regulación del comercio	118.4	163.8	138.3%	0.3%
2.2.00 - Agropecuaria, caza, pesca y silvicultura	291.4	77.8	26.7%	0.1%
2.2.01 - Agropecuaria	291.4	77.8	26.7%	0.1%
2.3.00 - Riego	6,898.5	4,740.5	68.7%	7.9%
2.3.01 - Riego	6,898.5	4,740.5	68.7%	7.9%
2.4.00 - Energía y combustible	6,437.3	5,312.2	82.5%	8.8%
2.4.01 - Energía eléctrica	6,437.3	5,312.2	82.5%	8.8%
2.5.00 - Minería, manufactura y construcción	7.2	-	0.0%	0.0%
2.5.02 - Manufacturas	7.2	-	0.0%	0.0%
2.6.00 - Transporte	20,806.7	17,098.8	82.2%	28.4%
2.6.01 - Transporte por carretera	18,401.4	16,371.5	89.0%	27.2%
2.6.03 - Transporte por ferrocarril	2,041.7	518.9	25.4%	0.9%
2.6.04 - Transporte aereo	302.6	207.4	68.5%	0.3%
2.6.99 - Planificacion, gestion y supervision del transporte	61.0	1.0	1.6%	0.0%
2.9.00 - Otros servicios económicos	741.2	105.2	14.2%	0.2%
2.9.01 - Comercio de distribucion almacenamiento y deposito	152.0	68.8	45.2%	0.1%
2.9.02 - Hoteles y restaurantes	7.1	2.9	40.8%	0.0%
2.9.03 - Turismo	582.1	33.6	5.8%	0.1%
3.1.00 - Protección del aire, agua y suelo	3,743.5	1,773.3	47.4%	2.9%
3.1.02 - Administración del agua	235.7	3.4	1.5%	0.0%
3.1.03 - Ordenación de aguas residuales, drenaje y alcantarillado	3,507.7	1,769.9	50.5%	2.9%
3.2.00 - Protección de la biodiversidad y ordenación de desechos	4,918.8	3,134.2	63.7%	5.2%

Funciones y Subfunciones	Presupuesto	Ejecución	Ejecución sobre Presupuesto	Ponderación Ejecución
3.2.01 - Protección de la biodiversidad y el paisaje	4,408.9	2,965.3	67.3%	4.9%
3.2.02 - Ordenación de desechos	500.0	167.6	33.5%	0.3%
3.2.99 - Planificación, gestión y supervisión de la protección del medio ambiente	9.9	1.3	13.2%	0.0%
4.1.00 - Vivienda y Servicios Comunitarios	7,471.9	2,391.7	32.0%	4.0%
4.1.01 - Urbanización y servicios comunitarios	1,873.2	659.9	35.2%	1.1%
4.1.02 - Desarrollo comunitario	556.4	204.2	36.7%	0.3%
4.1.03 - Abastecimiento de agua potable	5,034.7	1,520.8	30.2%	2.5%
4.1.99 - Planificación, gestión y supervisión de vivienda y servicios comunitarios	7.6	6.8	88.6%	0.0%
4.2.00 - Salud	15,496.3	12,288.2	79.3%	20.4%
4.2.02 - Servicios hospitalarios	1,364.9	1,104.7	80.9%	1.8%
4.2.03 - Servicios de la salud pública y prevención de la salud	9,323.1	7,026.3	75.4%	11.7%
4.2.99 - Planificación, gestión y supervisión de la salud	4,808.3	4,157.3	86.5%	6.9%
4.3.00 - Actividades deportivas, recreativas, culturales y religiosas	719.7	198.7	27.6%	0.3%
4.3.02 - Servicios recreativos y deportivos	389.0	99.5	25.6%	0.2%
4.3.03 - Servicios culturales	123.9	38.1	30.8%	0.1%
4.3.04 - Servicios de radio, televisión y servicios editoriales	7.9	-	0.0%	0.0%
4.3.05 - Servicios religiosos y otros servicios comunitarios religiosos	90.9	30.4	33.4%	0.1%
4.3.98 - Investigación y desarrollo relacionados con el esparcimiento, el deporte, la cultura y la religión	12.7	10.8	84.8%	0.0%
4.3.99 - Planificación, gestión y supervisión de las actividades deportivas, recreativas, culturales y religiosas	95.2	19.9	20.9%	0.0%
4.4.00 - Educación	6,207.7	5,022.1	80.9%	8.3%
4.4.01 - Educación inicial	765.8	592.8	77.4%	1.0%
4.4.02 - Educación básica	4,724.3	3,847.0	81.4%	6.4%
4.4.04 - Educación superior	100.0	35.9	35.9%	0.1%
4.4.06 - Educación técnica	541.6	504.4	93.1%	0.8%
4.4.07 - Educación vocacional	34.0	12.2	35.9%	0.0%
4.4.98 - Investigación y desarrollo relacionados con la educación	0.4	-	0.0%	0.0%
4.4.99 - Planificación, gestión y supervisión de la educación	41.4	29.7	71.6%	0.0%
4.5.00 - Protección social	4,477.0	1,343.5	30.0%	2.2%
4.5.05 - Familia e hijos	194.4	89.2	45.9%	0.1%
4.5.06 - Desempleo	2,765.9	624.8	22.6%	1.0%
4.5.07 - Vivienda social	11.9	5.3	44.3%	0.0%
4.5.09 - Juventud	1,501.0	623.4	41.5%	1.0%
4.5.10 - Asistencia social	3.7	0.9	24.5%	0.0%
Total General	87,896.7	60,255.0	68.6%	100.0%

Fuente: Elaboración propia con datos de la Dirección General de Inversión Pública (DGIP).

Proyectos ejecutados durante el 2020 por sectores estratégicos

Anexo 2. Cartera de Proyectos de Inversión Pública ejecutados por función (En millones de RD\$, 2020)

Administración general					
Ubicación	Nombre proyecto	SNIP	Presupuestado	Ejecutado	% ejec.
Barahona	Construcción de archivos regionales, en la república dominicana	10190	6.23	0.00	0.0%
Distrito nacional	Apoyo al desarrollo de capacidades del sistema nacional de inversión pública - snip en instituciones sectoriales y municipales pilotos de la rep. Dom.	13508	30.00	-	0.0%
	Catastro nacional de la república dominicana	11352	173.68	-	0.0%
	Fortalecimiento de la calidad para el desarrollo de mipymes, santo domingo, d.n	13792	258.81	31.23	12.1%
	Fortalecimiento-institucional de la dgii para mejorar la eficacia en la administración tributaria y del control del gasto publico,d.n.	13868	803.40	201.90	25.1%
	Fortalecimiento-institucional del mh para mejorar la eficacia en la administración tributaria y del control del gasto publico,d.n.	13868	360.82	55.17	15.3%
	Normalización del sistema de gestión digital de documentos del ministerio de economía, planificación y desarrollo (mepyd), santo domingo	13744	30.00	-	0.0%
	Rehabilitación y construcción laboratorio de mecanica de suelo del ministerio de obras públicas y comunicaciones	13976	3.50	-	0.0%
	Remodelación de las oficinas administrativas del ministerio de economía, planificación y desarrollo/dgip en el distrito nacional	4335	36.00	-	0.0%
	La romana	Catastro nacional de la república dominicana	11352	18.48	-
La vega	Construcción de archivos regionales, en la república dominicana	10190	6.23	0.00	0.0%
Montecristi	Construcción oficinas administrativas del indrhi en las regionales alto yaque, bajo yaque y san juan de la maguana, prov	14193	15.35	3.82	24.9%
Nacional	Censo nacional de población y vivienda 2020 de la república dominicana x edición	13867	102.63	102.63	100.0%
	Fortalecimiento de la política de competitividad de la república dominicana	14139	40.65	36.54	89.9%
	Fortalecimiento institucional y desarrollo de capacidades de la dirección general de presupuesto, rep. Dom. (profidec)	13454	40.00	20.00	50.0%
	Transferencia para el plan de ordenamiento del territorio de la república dominicana.	4595	33.50	-	0.0%
Pedernales	Fortalecimiento de la capacidad de gestión de los gobiernos locales con participación de la sociedad civil de pedernales	14037	8.56	0.68	7.9%
Puerto plata	Rehabilitación y construcción ayudantía del ministerio de obras públicas en la provincia de puerto plata	13974	20.00	-	0.0%

San juan	Construcción oficinas administrativas del indrhi en las regionales alto yaque, bajo yaque y san juan de la maguana, prov	14193	15.82	3.94	24.9%
San pedro de macoris	Catastro nacional de la república dominicana	11352	3.70	-	0.0%
	Construcción de archivos regionales, en la república dominicana	10190	6.23	0.00	0.0%
Santiago	Construcción de archivos regionales, en la república dominicana	10190	6.23	0.00	0.0%
	Construcción oficinas administrativas del indrhi en las regionales alto yaque, bajo yaque y san juan de la maguana, prov	14193	15.35	3.82	24.9%
Santo domingo	Catastro nacional de la república dominicana	11352	173.68	-	0.0%
Valverde	Construcción de archivos regionales, en la república dominicana	10190	6.23	0.00	0.0%
Total general			2,215.07	459.73	20.8%
Defensa nacional					
Ubicación	Nombre proyecto	Snip	Presupuestado	Ejecutado	% ejecución
El seibo	Ampliación del sistema nacional de atención a emergencia y seguridad 9-1-1	13926	26.43	15.52	58.7%
Espailat	Ampliación del sistema nacional de atención a emergencia y seguridad 9-1-1	13926	132.14	77.62	58.7%
Hato mayor	Ampliación del sistema nacional de atención a emergencia y seguridad 9-1-1	13926	132.14	77.62	58.7%
La altagracia	Ampliación del sistema nacional de atención a emergencia y seguridad 9-1-1	13926	66.07	38.81	58.7%
La romana	Ampliación del sistema nacional de atención a emergencia y seguridad 9-1-1	13926	39.64	23.28	58.7%
La vega	Ampliación del sistema nacional de atención a emergencia y seguridad 9-1-1	13926	132.14	77.62	58.7%
Peravia	Ampliación del sistema nacional de atención a emergencia y seguridad 9-1-1	13926	132.14	77.62	58.7%
Puerto plata	Ampliación del sistema nacional de atención a emergencia y seguridad 9-1-1	13926	132.14	77.62	58.7%
Samana	Ampliación del sistema nacional de atención a emergencia y seguridad 9-1-1	13926	132.14	77.62	58.7%
San cristobal	Ampliación del sistema nacional de atención a emergencia y seguridad 9-1-1	13926	132.14	77.62	58.7%
San pedro de macoris	Ampliación del sistema nacional de atención a emergencia y seguridad 9-1-1	13926	132.14	77.62	58.7%
Santiago	Ampliación del sistema nacional de atención a emergencia y seguridad 9-1-1	13926	132.14	77.62	58.7%
Total general			1,321.36	776.17	58.7%
Justicia, orden público y seguridad					
Ubicación	Nombre proyecto	Snip	Presupuestado	Ejecutado	% ejecución
Barahona	Construcción destacamento policial en la comunidad de quita coraza, provincia barahona	14087	3.23	0.97	30.0%
	Construcción estación del cuerpo de bomberos, municipio barahona, provincia barahona	14228	0.30	-	0.0%
Cibao nordeste	Humanización del sistema penitenciario de la república dominicana	14063	136.05	136.05	100.0%
Cibao noroeste	Humanización del sistema penitenciario de la república dominicana	14063	136.05	136.05	100.0%
Cibao norte	Humanización del sistema penitenciario de la república dominicana	14063	181.40	181.40	100.0%

Cibao sur	Humanización del sistema penitenciario de la república dominicana	14063	136.05	136.05	100.0%
Distrito nacional	Remodelación campamento duarte - universidad policia nacional, distrito nacional	13475	10.00	-	0.0%
	Remodelación oficinas del tribunal constitucional, distrito nacional	13491	206.89	186.48	90.1%
Duarte	Construcción de destacamentos policiales en comunidades de la provincia duarte	14088	3.75	3.56	95.0%
Elias piña	Construcción del destacamento policía nacional tipo ii en el municipio de banica, provincia elias piña	14230	7.87	7.87	100.0%
Enriquillo	Humanización del sistema penitenciario de la república dominicana	14063	136.05	136.05	100.0%
Hato mayor	Construcción de destacamentos policiales en comunidades de la provincia hato mayor	14092	4.18	3.15	75.3%
Higuamo	Humanización del sistema penitenciario de la república dominicana	14063	90.70	90.70	100.0%
La altagracia	Construcción de destacamentos policiales en comunidades de la provincia la altagracia	14086	3.77	2.18	57.9%
La romana	Construcción de destacamentos policiales en comunidades de la provincia la romana	14091	7.98	4.21	52.8%
Maria trinidad sanchez	Construcción de destacamentos policiales en comunidades de la provincia maria trinidad sánchez	14083	9.04	7.90	87.4%
Nacional	Fortalecimiento-institucional de las entidadaes de seguridad ciudadana, mip y mp	13789	161.25	68.77	42.6%
Ozama o metropolitana	Humanización del sistema penitenciario de la república dominicana	14063	2,766.35	2,766.35	100.0%
Puerto plata	Construcción de destacamentos policiales en comunidades de la provincia puerto plata	14093	3.05	0.30	9.7%
	Construcción de oficinas gubernamentales y parqueo para el manejo migratorio en bahia garcia, mun. Luperon, prov. Puerto plata	14236	2.46	-	0.0%
	Construcción destacamentos policiales en diferentes comunidades de la provincia puerto plata	14235	15.55	-	0.0%
Region el valle	Humanización del sistema penitenciario de la república dominicana	14063	408.15	408.15	100.0%
Samana	Construcción de destacamentos policiales en comunidades de la provincia samaná	14090	1.73	-	0.0%
San pedro de macoris	Construcción destacamento de policía de san pedro de macorís.	13961	3.00	-	0.0%
Santo domingo	Construcción palacio de justicia de santo domingo este	13637	1,045.69	548.40	52.4%
Valdesia	Humanización del sistema penitenciario de la república dominicana	14063	362.80	362.80	100.0%
Yuma	Humanización del sistema penitenciario de la república dominicana	14063	181.40	181.40	100.0%
Total general			6,024.75	5,368.79	89.1%
Asuntos económicos, comerciales y laborales					
Ubicación	Nombre proyecto	Snip	Presupuestado	Ejecutado	% ejecución
Bahoruco	Fortalecimiento de capacidades en emprendimiento económico y social para	14038	0.26	-	0.0%

	la población vulnerable de la zona fronteriza, república domini				
Barahona	Fortalecimiento de capacidades en emprendimiento económico y social para la población vulnerable de la zona fronteriza, república domini	14038	0.26	-	0.0%
Dajabon	Fortalecimiento de capacidades en emprendimiento económico y social para la población vulnerable de la zona fronteriza, república domini	14038	0.26	-	0.0%
Elias piña	Fortalecimiento de capacidades en emprendimiento económico y social para la población vulnerable de la zona fronteriza, república domini	14038	0.26	-	0.0%
Independencia	Fortalecimiento de capacidades en emprendimiento económico y social para la población vulnerable de la zona fronteriza, república domini	14038	0.26	-	0.0%
Montecristi	Fortalecimiento de capacidades en emprendimiento económico y social para la población vulnerable de la zona fronteriza, república domini	14038	0.26	-	0.0%
Nacional	Fortalecimiento de control y supervisión de operaciones de bancas y casinos	13864	115.54	163.56	141.6%
	Fortalecimiento del proceso de gestión de la innovación en pymes, rep. Dom.	14029	0.25	0.25	99.7%
Pedernales	Fortalecimiento de capacidades en emprendimiento económico y social para la población vulnerable de la zona fronteriza, república domini	14038	0.26	-	0.0%
San juan	Fortalecimiento de capacidades en emprendimiento económico y social para la población vulnerable de la zona fronteriza, república domini	14038	0.26	-	0.0%
Santiago rodriguez	Fortalecimiento de capacidades en emprendimiento económico y social para la población vulnerable de la zona fronteriza, república domini	14038	0.26	-	0.0%
Valverde	Fortalecimiento de capacidades en emprendimiento económico y social para la población vulnerable de la zona fronteriza, república domini	14038	0.26	-	0.0%
Total general			118.44	163.81	138.3%
Agropecuaria, caza, pesca y silvicultura					
Ubicación	Nombre proyecto	Snip	Presupuestado	Ejecutado	% ejecución
Cibao noroeste	Fortalecimiento de la crianza oviscaprina en la región fronteriza de la rd	14199	2.10	1.63	77.4%
Cibao norte	Fortalecimiento de la crianza oviscaprina en la región fronteriza de la rd	14199	1.80	1.39	77.4%
Enriquillo	Fortalecimiento de la crianza oviscaprina en la región fronteriza de la rd	14199	2.10	1.63	77.4%
Espailat	Recuperación de los recursos naturales en las sub cuencas jamao y veragua	14131	17.29	12.63	73.0%
Hermanas mirabal	Recuperación de los recursos naturales en las sub cuencas jamao y veragua	14131	7.41	5.41	73.0%
Nacional	Actualización de tecnologías para competitividad del sector agro exportador en la rd	14186	6.00	-	0.0%

	Actualización de tecnologías para contribuir al mejoramiento de la competitividad agroalimentaria en la rd	14188	7.00	1.59	22.8%
	Actualización para la innovación tecnológica y competitividad agroalimentaria en la república dominicana	14187	6.00	0.06	1.0%
	Construcción de camaras termica para la produccion de material de siembra de platano de alta calidad en la rep. Dom	14379	8.60	1.42	16.5%
	Fortalecimiento de la prevencion y control de la tuberculosis, brucelosis y trazabilidad bovina	14130	9.40	2.69	28.6%
	Fortalecimiento de las capacidades de exportación de frutas y vegetales en la rd	14198	7.00	0.27	3.9%
	Restauración de zonas cafetaleras con variedades de cafe que contribuyan a la mitigacion de las emisiones de gei a nivel nacional	14185	9.00	8.85	98.3%
San juan	Construcción de sistemas de produccion para la reconversion agricola de san juan de la maguana	12954	194.68	39.10	20.1%
Santo domingo	Remodelación de mercados públicos en santo domingo	14200	13.00	1.13	8.7%
Total general			291.38	77.80	26.7%
Riego					
Ubicación	Nombre proyecto	Snip	Presupuestado	Ejecutado	% ejecución
Azua	Construcción sistema de riego azua ii-pueblo viejo, provincia azua	12342	900.00	270.06	30.0%
Bahoruco	Construcción presa de monte grande, rehabilitacion y complementacion de la presa de sabana yegua, provincia azua	3731	1,747.34	1,364.82	78.1%
Barahona	Construcción presa de monte grande, rehabilitacion y complementacion de la presa de sabana yegua, provincia azua	3731	1,747.34	1,364.82	78.1%
Dajabon	Construcción construccion dique y reconstruccion del canal del sistema de riego guajabo-jacuba en el distrito municipal cañongo del m	14217	14.03	0.98	7.0%
	Reparación reparacion y mantenimiento de sistemas de riego en los municipios dajabon, loma de cabrera y partido, provincia dajabon	14220	103.26	79.61	77.1%
Distrito nacional	Rehabilitación del edificio i y ii del indrhi en la sede central en el distrito nacional.	14221	28.48	2.01	7.1%
El seibo	Rehabilitación diques magua-cañita, la culebra y arroyo rico, provincias el seibo y hato mayor	14197	15.90	1.13	7.1%
Hato mayor	Rehabilitación diques magua-cañita, la culebra y arroyo rico, provincias el seibo y hato mayor	14197	15.90	1.13	7.1%
Independencia	Construcción presa de monte grande, rehabilitacion y complementacion de la presa de sabana yegua, provincia azua	3731	1,800.29	1,406.18	78.1%
La vega	Rehabilitación del sistema de riego pantuflas en el municipio constanza, provincia la vega	14196	9.32	-	0.0%
Montecristi	Rehabilitación de los sistemas de riego fernando valerio, villa vasquez y roselia en los municipios las m de s.c provincia montecristi	14194	41.08	32.29	78.6%

Peravia	Construcción obras complementarias y de conduccion para el riego en quija quieta,el llano y boca canasta, mun. Matanzas, prov peravia	14192	4.94	0.33	6.6%
San cristobal	Construcción sistema de riego hato damas en el distrito municipal de hato damas, provincia de san cristóbal	14190	32.88	5.32	16.2%
San juan	Mejoramiento arroyo tenguerengue en el municipio san juan, provincia san juan de la maguana	14222	363.85	207.43	57.0%
	Rehabilitación rehabilitacion de los canales de riego jose joaquin puello, las charcas de chalona y macasias ii en los municipios san j	14219	73.82	4.41	6.0%
Total general			6,898.46	4,740.52	68.7%
Energía y combustible					
Ubicación	Nombre proyecto	Snip	Presupuestado	Ejecutado	% ejecución
Nacional	Mejoramiento redes de media y baja tensión y normalización de clientes de las empresas distribuidoras a nivel nacional	14417	908.33	908.33	100.0%
	Rehabilitación de redes y normalización de usuarios del servicio de energia	13436	5,237.32	4,085.11	78.0%
Santo domingo	Construcción subestación 345/138 kv en el municipio de san antonio de guerra, provincia de santo domingo	13758	291.63	318.80	109.3%
Total general			6,437.28	5,312.24	82.5%
Minería, manufactura y construcción					
Ubicación	Nombre proyecto	Snip	Presupuestado	Ejecutado	% ejecución
Santo domingo	Construcción de oficinas y naves industriales de zona franca disdo, municipio santo domingo oeste, provincia santo domingo	14248	7.19	-	0.0%
Total general			7.19	-	0.0%
Transporte					
Ubicación	Nombre proyecto	Snip	Presupuestado	Ejecutado	% ejecución
Azua	Construcción construcción estación de peaje circunvalación azua	13948	137.75	-	0.0%
	Construcción de la circunvalacion de azua 1ra. Etapa, en la provincia azua	12628	800.00	771.43	96.4%
	Construcción puente sobre el rio tabara arriba, provincia azua	14293	80.00	38.46	48.1%
	Mejoramiento de la infraestructura vial en la provincia de azua	13797	112.50	112.50	100.0%
	Reconstrucción carretera cruce 15 de azua –entrada barahona provincias azua, batoruco y barahona	12139	50.00	47.82	95.6%
Bahoruco	Mejoramiento de la infraestructura vial en la provincia batoruco	13818	62.50	62.29	99.7%
	Reconstrucción camino vecinal - cruce de honduras - vuelta grande, tamayo, provincia neyba	14314	0.75	-	0.0%
	Reconstrucción carretera cruce 15 de azua –entrada barahona provincias azua, batoruco y barahona	12139	56.00	53.56	95.6%
Barahona	Mejoramiento de la infraestructura vial en la provincia barahona	13796	112.50	112.50	100.0%

	Reconstrucción carretera cruce 15 de azua –entrada barahona provincias azua, bahoruco y barahona	12139	94.00	89.90	95.6%
	Reconstrucción de la carretera enriquillo - pedernales en las provincias barahona y pedernales	12631	32.00	14.00	43.8%
Cibao norte	Construcción aceras y contenes, badenes e imbornales en las regiones norte, sur y este	14297	19.80	-	0.0%
	Reconstrucción de la capa de rodadura de la autopista juan pablo duarte	13836	195.00	191.25	98.1%
Dajabon	Construcción puente sobre rio inaje y cruce las lanas - manuel bueno, provincia dajabon	6131	150.00	70.00	46.7%
	Mejoramiento de la infraestructura vial en la provincia dajabon	13817	122.50	122.50	100.0%
Distrito nacional	Ampliación construcción tres (3) edificios de parqueos en la ciudad de santo domingo	14279	24.75	-	0.0%
	Ampliación del servicio de la linea 1 del metro de santo domingo	14054	1,010.86	250.62	24.8%
	Construcción construcción de estaciones de pasajeros interurbana en el gran santo domingo y el distrito nacional	13949	833.49	323.58	38.8%
	Mejoramiento de la infraestructura vial en el distrito nacional	13824	274.09	256.24	93.5%
	Reparación del distribuidor del kilómetro 9 de la avenida john f. Kennedy con avenida luperón en el distrito nacional	13828	20.00	19.00	95.0%
Duarte	Construcción de la avenida circunvalación de san francisco de macorís, provincia duarte	13839	800.00	781.51	97.7%
	Mejoramiento de la infraestructura vial en la provincia de duarte	13805	112.50	112.50	100.0%
	Reconstrucción de la carretera la yaguiza - los zacones - los cacaos - san francisco de macorís	13837	2.00	-	0.0%
El seibo	Mejoramiento de la infraestructura vial en la provincia el seibo	13800	62.50	61.72	98.8%
	Reconstrucción camino vecinal cruce carretera hato mayor - el seybo - magarin - cruce carretera hato mayor - el seybo	12082	2.50	-	0.0%
Elias piña	Construcción carretera el carrizal (entre la carretera sanchez y la frontera dominico - haitiano), provincia elias piña	14299	20.00	-	0.0%
	Mejoramiento de la infraestructura vial en la provincia de provincia elias piña	13814	122.50	122.50	100.0%
Espailat	Mejoramiento infraestructura vial en la provincia espailat.	13801	112.50	112.50	100.0%
Hato mayor	Mejoramiento de lde la infraestructura vial en la provincia de hato mayor	13813	293.80	234.36	79.8%
	Reconstrucción camino vecinal cruce carretera hato mayor - el seybo - magarin - cruce carretera hato mayor - el seybo	12082	2.50	-	0.0%
	Reconstrucción carretera hato mayor - el puerto, provincia hato mayor	12720	300.00	498.03	166.0%
	Reconstrucción carretera hato mayor - sabana de la mar, prov., hato mayor	1729	356.00	328.75	92.3%
Hermanas mirabal	Mejoramiento de la infraestructura vial en la provincia hermanas mirabal	13810	122.50	121.14	98.9%
Independencia	Mejoramiento infraestructura vial en la provincia independencia	13809	122.50	122.50	100.0%

La altagracia	Ampliación de las vías de acceso de la entrada a higüey, municipio higüey	13750	95.00	94.67	99.7%
	Construcción circunvalación la otra banda (entre las carreteras higüey - la otra banda -veron), provincia la altagracia	14305	100.00	58.45	58.5%
	Mejoramiento infraestructura vial en la provincia la altagracia	13823	122.50	122.36	99.9%
	Rehabilitación puente metálico nisibon, provincia la altagracia	14304	6.00	-	0.0%
La romana	Construcción calles del barrio villa hermosa, prov. La romana	5490	80.00	65.00	81.3%
	Mejoramiento de la infraestructura vial en la provincia la romana.	13815	149.51	130.81	87.5%
La vega	Construcción carretera la penda entre la autopista duarte y la avenida ramon caceres, provincia la vega	14290	20.00	19.00	95.0%
	Mejoramiento de la infraestructura vial en la provincia la vega	13807	137.85	123.50	89.6%
Maria trinidad sanchez	Mejoramiento infraestructura vial en la provincia maría trinidad sánchez	13821	122.50	122.50	100.0%
	Reconstrucción carretera nagua - puerto plata, provincia maria trinidad sanchez	12711	80.00	80.00	100.0%
Monseñor nouel	Mejoramiento de la infraestructura vial en la provincia monseñor nouel	13819	190.33	145.40	76.4%
Monte plata	Mejoramiento de la infraestructura vial en la provincia monte plata	13827	232.77	224.50	96.4%
	Reconstrucción carretera bayaguana - el puerto, provincia monte plata	13641	250.00	224.66	89.9%
	Reconstrucción carretera guerra-bayaguana, prov. Monte plata	4178	50.00	48.86	97.7%
	Reconstrucción carretera hacienda estrella - el cacique, provincia monte plata	14307	35.00	-	0.0%
	Reconstrucción carretera hacienda estrella - hatillo - el prado y puente sobre río savita, provincia monte plata	14309	90.00	-	0.0%
	Reconstrucción carretera la luisa- portillo, provincia monte plata	14308	139.00	98.54	70.9%
Montecristi	Conservación carretera mao - guayubin, provincia montecristi	12624	100.00	50.00	50.0%
	Construcción carretera villa elisa - punta rusia - la ensenada, provincia montecristi	14321	180.00	120.37	66.9%
	Mejoramiento de la infraestructura vial en la provincia montecristi	13812	122.50	121.14	98.9%
Nacional	Construcción de puentes peatonales y de motocicletas a nivel nacional	14110	135.00	90.33	66.9%
	Mejoramiento de obras públicas resilientes para reducir riesgos de desastres en el contexto del cambio climático a nivel nacional	13932	34.23	-	0.0%
	Reparación de puentes a nivel nacional	14111	50.00	50.00	100.0%
Ozama o metropolitana	Construcción distribuidor entrada carretera autopista del nordeste (samana) con autopista las americas, provincia santo domingo	14311	146.00	110.74	75.8%
	Reconstrucción de la capa de rodadura de la autopista juan pablo duarte	13836	97.50	95.63	98.1%
	Recuperación programa de resiliencia	14328	2.00	-	0.0%
	Rehabilitación programa de mantenimiento	14329	2.00	-	0.0%
	Reparación programa de reparación de puentes	14326	2.00	-	0.0%

Pedernales	Mejoramiento de la infraestructura vial en la provincia pedernales	13820	122.50	121.25	99.0%
	Reconstrucción de la carretera enriquillo - pedernales en las provincias barahona y pedernales	12631	48.00	21.00	43.8%
	Reconstrucción de puente en la comunidad aguas negras, distrito municipal José F. Co. Peña Gómez, provincia pedernales	14421	134.30	-	0.0%
Peravia	Construcción de la avenida de circunvalación de Bani en la provincia peravia	12630	600.00	586.36	97.7%
	Mejoramiento de la infraestructura vial en la provincia peravia	13808	201.35	176.18	87.5%
Puerto plata	Construcción carretera turística Gregorio Luperón, provincia Puerto Plata	13480	412.20	511.98	124.2%
	Construcción puente metálico sobre el río Jacuba en la provincia Puerto Plata	14300	25.00	-	0.0%
	Mejoramiento de la infraestructura vial en la provincia Puerto Plata	13806	114.28	112.50	98.4%
	Reconstrucción de 44 km de caminos productivos en la provincia Puerto Plata	14129	12.00	4.98	41.5%
Samana	Mejoramiento de la infraestructura vial en la provincia de Samaná	13816	116.25	119.37	102.7%
	Reconstrucción entrada de acceso a la provincia Samaná	13946	250.00	214.04	85.6%
San cristobal	Construcción puente Cambita, provincia San Cristóbal	14296	60.00	-	0.0%
	Mejoramiento de la infraestructura vial en la provincia San Cristóbal	13799	138.76	112.50	81.1%
	Mejoramiento de los ríos Nigua y Yubazo, prov. San Cristóbal	12091	10.00	8.37	83.7%
San José de ocoa	Mejoramiento de la infraestructura vial en la provincia San José de Ocoa	13822	122.50	122.50	100.0%
	Reconstrucción carretera Sabana Larga-Rancho Arriba-San José de Ocoa y reconst. Carret. Juan Adrián - Rancho Arriba parte A y B, prov., San José de Ocoa	1087	50.00	39.66	79.3%
San Juan	Mejoramiento de la infraestructura vial en la provincia San Juan	13825	112.50	111.71	99.3%
San Pedro de macoris	Mejoramiento de la infraestructura vial en la provincia San Pedro de Macorís	13803	112.50	111.80	99.4%
	Reconstrucción carretera de los llanos-al Puerto, provincia San Pedro de Macorís	12723	60.00	10.00	16.7%
	Reconstrucción de la calle principal y calles internas del Seminario Menor San Pedro Apóstol	14104	0.61	-	0.0%
Sanchez ramirez	Mejoramiento de la infraestructura vial en la provincia Sánchez Ramírez	13811	223.22	174.28	78.1%
Santiago	Construcción carretera Jacagua-Palo Alto, provincia Santiago	14294	86.78	50.86	58.6%
	Construcción construcción de estación de peaje prolongación circunvalación Santiago	13947	76.00	36.78	48.4%
	Construcción de prolongación circunvalación norte, provincia Santiago	13644	40.01	40.01	100.0%
	Mejoramiento de la infraestructura vial en la provincia de Santiago	13802	178.71	178.71	100.0%
	Reconstrucción carretera Uveral (entre las carreteras Las Palomas y Las Palomas B), municipio Licey al Medio, provincia Santiago	14303	18.00	-	0.0%
	Reconstrucción de puentes vehiculares en el Barrio Duarte, Distrito Municipal Santiago Oeste, provincia Santiago	14419	175.38	-	0.0%

	Reconstrucción del sistema de alcantarillado y calles internas en comunidades del distrito municipal santiago oeste, provincia santiago	14422	152.84	-	0.0%
Santiago rodriguez	Mejoramiento de la infraestructura vial en la provincia santiago rodriguez	13798	112.50	112.47	100.0%
Santo domingo	Ampliación del servicio de la línea 1 del metro de santo domingo	14054	1,010.86	250.62	24.8%
	Construcción calles internas de la comunidad de hacienda estrella, municipio santo domingo norte, provincia santo domingo	14096	2.02	1.01	49.9%
	Construcción construcción de estaciones de pasajeros interurbana en el gran santo domingo y el distrito nacional	13949	833.49	323.58	38.8%
	Construcción de la 2 línea del teleférico de santo domingo, santo domingo oeste y los alcarizos	14118	302.59	207.42	68.5%
	Construcción del tramo iii de la avenida circunvalación santo domingo (prof. Juan bosch)	13835	3,700.00	3,993.87	107.9%
	Construcción línea 2-b del metro de santo domingo (desde el puente de la 17 hasta megacentro)	13497	20.00	17.63	88.1%
	Mejoramiento de la infraestructura vial en la provincia santo domingo	13826	385.66	375.43	97.3%
	Normalización programa de señalización horizontal y vertical	14325	2.00	-	0.0%
	Reconstrucción avenida ecológica hasta la ciudad juan bosch, santo domingo	13633	1,126.17	1,564.94	139.0%
	Reconstrucción de calles y avenidas en comunidades del sector villa mella, municipio santo domingo norte, provincia santo domingo	14420	55.54	-	0.0%
	Reconstrucción de la carretera antigua angelita intersección la cienega - caballona - los rieles en santo domingo oeste	6504	15.00	15.00	100.0%
	Rehabilitación carretera la sierra prieta en villa mella. Provincia santo domingo	14316	10.00	-	0.0%
Valdesia	Construcción aceras y contenes, badenes e imbornales en las regiones norte, sur y este	14297	20.40	-	0.0%
	Reconstrucción de la capa de rodadura de la autopista juan pablo duarte	13836	32.50	31.88	98.1%
Valverde	Mejoramiento de la infraestructura vial en la provincia valverde	13804	112.50	112.50	100.0%
Yuma	Construcción aceras y contenes, badenes e imbornales en las regiones norte, sur y este	14297	19.80	-	0.0%
Total general			20,806.71	17,098.83	82.2%
Otros servicios económicos					
Ubicación	Nombre proyecto	Snip	Presupuestado	Ejecutado	% ejecución
Barahona	Construcción de un mercado en la provincia de barahona	13963	76.00	37.52	49.4%
Distrito nacional	Mejoramiento turismo sostenible ciudad colonial	12294	58.84	27.96	47.5%
	Rehabilitación para el desarrollo turístico y social de la ciudad colonial, santo domingo, d.n.	13855	523.28	5.60	1.1%
La altagracia	Construcción del mercado municipal de higuey, provincia la altagracia	13964	76.00	31.26	41.1%

Pedernales	Transferencia de capacidades para la implementación de procesos de producción más limpia en pequeños hoteles de pedernales	13941	5.12	2.14	41.9%
Santo domingo	Reconstrucción del comedor en sans souci santo domingo	13955	2.00	0.77	38.3%
Total general			741.24	105.24	14.2%
Protección del aire, agua y suelo					
Ubicación	Nombre proyecto	Snip	Presupuestado	Ejecutado	% ejecución
Bahoruco	Fortalecimiento - institucional de la gestion integral de agua potable, alcantarillado en siete provincias	12406	43.70	43.70	100.0%
Barahona	Fortalecimiento - institucional de la gestion integral de agua potable, alcantarillado en siete provincias	12406	43.70	43.70	100.0%
Dajabon	Fortalecimiento de la eficiencia en la gestión de agua y saneamiento” en las provincias montecristi, valverde, dajabón y santiago r., rd	13913	48.07	0.00	0.0%
Distrito nacional	Ampliación de la cobertura del alcantarillado sanitario en 5 sectores del distrito nacional	14408	122.80	-	0.0%
	Rehabilitación 17 cañadas, distrito nacional y la provincia santo domingo, región ozama	14183	500.00	278.94	55.8%
El seibo	Ampliación alcantarillado sanitario el seibo, provincia el seibo.	14406	84.20	-	0.0%
Elias piña	Fortalecimiento - institucional de la gestion integral de agua potable, alcantarillado en siete provincias	12406	46.82	46.82	100.0%
Independencia	Fortalecimiento - institucional de la gestion integral de agua potable, alcantarillado en siete provincias	12406	46.82	46.82	100.0%
La vega	Gestion integrada de rec.naturales y agricultura resiliente en cuencas hidrográficas yaque del norte y ozama-isabela en r.d.	13925	47.15	0.69	1.5%
Monseñor nouel	Gestion integrada de rec.naturales y agricultura resiliente en cuencas hidrográficas yaque del norte y ozama-isabela en r.d.	13925	47.15	0.69	1.5%
Monte plata	Gestion integrada de rec.naturales y agricultura resiliente en cuencas hidrográficas yaque del norte y ozama-isabela en r.d.	13925	47.15	0.69	1.5%
Montecristi	Fortalecimiento de la eficiencia en la gestión de agua y saneamiento” en las provincias montecristi, valverde, dajabón y santiago r., rd	13913	48.07	0.00	0.0%
	Rehabilitación y ampliacion alcantarillado sanitario de monte cristi (2da. Etapa), provincia monte cristi	12198	75.76	101.47	133.9%
Peravia	Rehabilitación alcantarillado sanitario de bani, provincia peravia	14140	-	49.74	#div/0!
San cristobal	Construcción alcantarillado sanitario de san cristobal, provincia san cristobal	12203	75.76	103.18	136.2%
	Fortalecimiento - institucional de la gestion integral de agua potable, alcantarillado en siete provincias	12406	43.70	43.70	100.0%

San juan	Fortalecimiento - institucional de la gestion integral de agua potable, alcantarillado en siete provincias	12406	43.70	43.70	100.0%
San pedro de macoris	Fortalecimiento - institucional de la gestion integral de agua potable, alcantarillado en siete provincias	12406	43.70	43.70	100.0%
Santiago	Gestion integrada de rec.naturales y agricultura resiliente en cuencas hidrográficas yaque del norte y ozama-isabela en r.d.	13925	47.15	0.69	1.5%
Santiago rodriguez	Fortalecimiento de la eficiencia en la gestión de agua y saneamiento” en las provincias montecristi, valverde, dajabón y santiago r., rd	13913	48.07	0.00	0.0%
Santo domingo	Ampliación de la cobertura del alcantarillado sanitario en 5 sectores de los municipios sto. Dgo este y norte, prov. Santo domingo	14409	42.04	0.00	0.0%
	Construcción primera etapa del subsistema de recoleccion y transmision de aguas residuales la zurza, provincia de santo domingo	13923	588.86	645.48	109.6%
	Construcción sistema saneamiento sanitario y pluvial de la cañada de guajimía en santo domingo oeste (fase ii)	14151	803.34	0.00	0.0%
	Gestion integrada de rec.naturales y agricultura resiliente en cuencas hidrográficas yaque del norte y ozama-isabela en r.d.	13925	47.15	0.69	1.5%
	Rehabilitación 17 cañadas, distrito nacional y la provincia santo domingo, región ozama	14183	500.00	278.94	55.8%
	Rehabilitación de la planta de tratamiento de aguas residuales del municipio de los alcarrizos, provincia santo domingo.	12494	165.15	-	0.0%
	Rehabilitación planta de tratamiento de aguas residuales puerta de hierro, distrito nacional, provincia santo domingo	14076	8.45	0.00	0.0%
	Rehabilitación planta de tratamiento de aguas residuales villa liberacion, provincia santo domingo	14075	36.96	0.00	0.0%
Valverde	Fortalecimiento de la eficiencia en la gestión de agua y saneamiento” en las provincias montecristi, valverde, dajabón y santiago r., rd	13913	48.07	0.00	0.0%
Total general			3,743.46	1,773.31	47.4%
Protección de la biodiversidad y ordenación de desechos					
Ubicación	Nombre proyecto	Snip	Presupuestado	Ejecutado	% ejecución
Azua	Fortalecimiento de las capacidades para la gestión integral de los residuos sólidos en la rep. Dom.	14039	50.00	16.76	33.5%
	Prevención de desastres y gestion de riesgos en republica dominicana	6006	6.00	-	0.0%
	Recuperación de la cobertura vegetal en cuencas hidrográficas de la república dominicana - mopc.	13928	227.24	137.15	60.4%
	Recuperación de la cobertura vegetal en cuencas hidrográficas de la república dominicana.	13928	663.69	436.13	65.7%

Bahoruco	Recuperación de la cobertura vegetal en cuencas hidrográficas de la república dominicana - mopc.	13928	113.62	68.57	60.4%
	Recuperación de la cobertura vegetal en cuencas hidrográficas de la república dominicana.	13928	331.84	218.06	65.7%
Barahona	Recuperación de la cobertura vegetal en cuencas hidrográficas de la república dominicana - mopc.	13928	113.62	68.57	60.4%
	Recuperación de la cobertura vegetal en cuencas hidrográficas de la república dominicana.	13928	331.84	218.06	65.7%
Cibao nordeste	Recuperación de la cobertura vegetal para el desarrollo sostenible en la región cibao nordeste	14179	25.89	25.89	100.0%
Cibao noroeste	Recuperación de la cobertura vegetal para el desarrollo sostenible en la región cibao noroeste.	14180	588.67	500.00	84.9%
Cibao norte	Recuperación de la cobertura vegetal para el desarrollo sostenible en la región cibao norte	14181	346.80	200.00	57.7%
Cibao sur	Recuperación de la cobertura vegetal para el desarrollo sostenible en la región cibao sur en el ámbito de la subcuenca del río yuna	14182	200.00	191.78	95.9%
Duarte	Fortalecimiento de las capacidades para la gestión integral de los residuos sólidos en la rep. Dom.	14039	50.00	16.76	33.5%
Elias piña	Recuperación de la cobertura vegetal en cuencas hidrográficas de la república dominicana - mopc.	13928	113.62	68.57	60.4%
	Recuperación de la cobertura vegetal en cuencas hidrográficas de la república dominicana.	13928	331.84	218.06	65.7%
Espailat	Fortalecimiento de las capacidades para la gestión integral de los residuos sólidos en la rep. Dom.	14039	50.00	16.76	33.5%
Independencia	Recuperación de la cobertura vegetal en cuencas hidrográficas de la república dominicana - mopc.	13928	113.62	68.57	60.4%
	Recuperación de la cobertura vegetal en cuencas hidrográficas de la república dominicana.	13928	331.84	218.06	65.7%
La altagracia	Fortalecimiento de las capacidades para la gestión integral de los residuos sólidos en la rep. Dom.	14039	50.00	16.76	33.5%
Monseñor nouel	Fortalecimiento de las capacidades para la gestión integral de los residuos sólidos en la rep. Dom.	14039	50.00	16.76	33.5%
Monte plata	Prevención de desastres y gestión de riesgos en república dominicana	6006	3.00	-	0.0%
Nacional	Fortalecimiento institucional del ministerio de medioambiente y recursos naturales de la república dominicana	14016	9.90	1.31	13.2%
Puerto plata	Fortalecimiento de las capacidades para la gestión integral de los residuos sólidos en la rep. Dom.	14039	50.00	16.76	33.5%
San cristobal	Fortalecimiento de las capacidades para la gestión integral de los residuos sólidos en la rep. Dom.	14039	50.00	16.76	33.5%
	Prevención de desastres y gestión de riesgos en república dominicana	6006	3.00	-	0.0%

San José de Ocoa	Prevención de desastres y gestión de riesgos en República Dominicana	6006	3.00	-	0.0%
	Restauración de la cuenca del río Ocoa y su costa en la provincia San José de Ocoa.	13852	50.60	0.21	0.4%
San Juan	Recuperación de la cobertura vegetal en cuencas hidrográficas de la República Dominicana - MOPC.	13928	129.85	78.37	60.4%
	Recuperación de la cobertura vegetal en cuencas hidrográficas de la República Dominicana.	13928	379.25	249.22	65.7%
Sanchez Ramirez	Fortalecimiento de las capacidades para la gestión integral de los residuos sólidos en la rep. Dom.	14039	50.00	16.76	33.5%
Santiago	Fortalecimiento de las capacidades para la gestión integral de los residuos sólidos en la rep. Dom.	14039	50.00	16.76	33.5%
Santo Domingo	Fortalecimiento de las capacidades para la gestión integral de los residuos sólidos en la rep. Dom.	14039	50.00	16.76	33.5%
Total general			4,918.76	3,134.25	63.7%
Vivienda y servicios comunitarios					
Ubicación	Nombre proyecto	SNIP	Presupuestado	Ejecutado	% ejecución
Azua	Ampliación del mercado de Azua	14053	6.75	6.75	100.0%
	Construcción viviendas económicas en el Memiso (68), provincia Azua	14323	20.00	7.57	37.8%
	Construcción 72 viviendas en el municipio de las Yayas de Viajama, provincia Azua	14146	8.91	-	0.0%
	Rehabilitación plantas potabilizadoras, provincia Azua	14157	69.47	-	0.0%
Bahoruco	Reconstrucción acueducto los ríos-las clavellinas, provincia Bahoruco	14173	25.01	24.74	98.9%
	Rehabilitación planta potabilizadora acueducto de la línea suroeste (Asuro), provincias Barahona, Bahoruco e Independencia	14158	36.45	-	0.0%
Barahona	Rehabilitación planta potabilizadora acueducto de la línea suroeste (Asuro), provincias Barahona, Bahoruco e Independencia	14158	36.45	-	0.0%
	Rehabilitación y ampliación acueducto múltiple los Patos-Enriquillo-Oviedo provincias Barahona-Pedernales	14142	-	93.77	#div/0!
Cibao Nordeste	Desarrollo de capacidades económico - rural de la juventud en el este, Cibao Nordeste y sur central- Prorural Joven (f2)	14402	0.38	0.38	100.0%
Cibao Noroeste	Desarrollo de capacidades económico - rural de la juventud en el sur oeste y Cibao Noroeste- Prorural Joven (f1)	14401	2.96	0.27	9.3%
Cibao Norte	Desarrollo de capacidades económico - rural de la juventud en el sur oeste y Cibao Noroeste- Prorural Joven (f1)	14401	2.96	0.27	9.3%
Dajabón	Rehabilitación planta potabilizadora acueducto de la línea noroeste (Alino), provincias: Valverde, Montecristi y Dajabón	14169	0.42	-	0.0%
Distrito Nacional	Ampliación servicio de agua potable en el municipio Santo Domingo Oeste, provincia Santo Domingo	14411	17.02	1.99	11.7%
	Construcción nuevos pozos sectoriales en el Gran Santo Domingo	14060	3.17	3.20	100.9%

	Equipamiento áreas sustantivas de la caasd, distrito nacional y provincia santo domingo	14177	173.85	31.99	18.4%
	Mejoramamiento redes agua potable en el distrito nacional, region ozama	14414	169.49	3.68	2.2%
	Mejoramamiento redes de distribucion en distintos puntos del gran santo domingo	14059	4.35	4.45	102.5%
	Rehabilitación de sistema de producción de agua potable y estaciones de bombeo de agua residuales en la provincia santo domingo	14410	0.41	0.04	9.2%
	Rehabilitación fundación todos unidos, sector ensanche espaillat, distrito nacional	14213	3.19	-	0.0%
Duarte	Mejoramamiento de obras publicas resilientes para reducir riesgos de desastres en el contexto del cambio climático a nivel nacional	14415	33.48	-	0.0%
	Rehabilitación planta potabilizadora acueducto san francisco de macoris. Provincia duarte	14168	37.40	-	0.0%
El seibo	Rehabilitación planta potabilizadora acueducto el seibo, provincia el seibo	14165	10.65	26.23	246.4%
Elias piña	Construcción funeraria hondo valle, provincia elías piña	14210	0.95	0.69	72.5%
Enriquillo	Desarrollo de capacidades económico - rural de la juventud en el sur oeste y cibao noroeste- prorural joven (f1)	14401	2.96	0.27	9.3%
Espaillat	Mejoramamiento de obras publicas resilientes para reducir riesgos de desastres en el contexto del cambio climático a nivel nacional	14415	33.48	-	0.0%
Hato mayor	Rehabilitación planta potabilizadora acueducto sabana de la mar, provincia hato mayor	14152	11.88	-	0.0%
Hermanas mirabal	Construcción acueducto multiple hermanas mirabal, provincia hermanas mirabal	5357	50.00	6.25	12.5%
	Construcción del club de villa tapia, municipio de villa tapia, provincia hermanas mirabal	14101	0.87	-	0.0%
Higuamo	Desarrollo de capacidades de familias rurales - prorural inclusivo y resiliente [focalización 3]	14403	1.54	1.54	100.0%
	Desarrollo de capacidades económico - rural de la juventud en el este, cibao nordeste y sur central- prorural joven (f2)	14402	0.38	0.38	100.0%
Independencia	Rehabilitación planta potabilizadora acueducto de la linea suroeste (asuro), provincias barahona, bahoruco e independencia	14158	37.56	-	0.0%
	Reparación centro comunal tierra nueva, distrito municipal boca de cachon, municipio jimani, provincia independencia	14208	1.01	0.97	95.9%
La altagracia	Ampliación acueducto red de distribucion sectores: los platanitos y el centro, higuey, provincia la altagracia	14135	15.25	13.92	91.2%
La romana	Construcción 80 viviendas en el municipio guaymate, provincia la romana.	14147	6.00	-	0.0%
	Construcción de la funeraria municipal de guaymate, provincia la romana	14058	0.00	-	0.0%
	Construcción sistema de agua potable para el sector villa progreso en el municipio de villa hermosa	12533	30.00	25.73	85.8%

La vega	Construcción de apartamentos tipo - ah, en el altos de hatico, municipio la vega, provincia la vega	14214	41.76	-	0.0%
	Construcción vias y viviendas del mejoramiento integral de la comunidad del riito, provincia la vega	14062	51.68	51.08	98.8%
	Diagnostico para la elaboracion del diseño del acueducto municipal de jarabacoa,provincia la vega	14416	39.00	-	0.0%
	Reparación de viviendas proyecto riito (tercera etapa), municipio la vega, provincia la vega	14259	37.13	36.82	99.2%
Maria trinidad sanchez	Rehabilitación plantas potabilizadoras, prov. Maria trinidad sanchez	14153	119.24	51.15	42.9%
Monte plata	Construcción 150 viviendas en el municipio monte plata, provincia monte plata	13869	6.00	-	0.0%
	Construcción sistemas de abastecimiento de agua potable al distrito municipal de los botados y comunidades rurales, municipio yamasa, provincia monte plata	12403	80.00	-	0.0%
Montecristi	Construcción de 200 viviendas en el municipio san fernando de montecristi, provincia montecristi	13880	71.59	14.04	19.6%
	Construcción de 42 viviendas "villa esperanza" en castañuelas, provincia de montecristi	14023	79.94	-	0.0%
	Mejoramiento de obras publicas resilientes para reducir riesgos de desastres en el contexto del cambio climático a nivel nacional	14415	33.48	-	0.0%
	Rehabilitación planta potabilizadora acueducto de la linea noroeste (alino), provincias: valverde, montecristi y dajabón	14169	0.40	-	0.0%
Nacional	Construcción y reconstrucción de viviendas y edificaciones públicas a nivel nacional	13755	745.44	195.07	26.2%
	Desarrollo de capacidades de inclusión productiva y resiliencia de las familias (prorural)	13929	148.91	6.23	4.2%
	Equipamiento de estufas de gas en la republica dominicana	14027	50.00	-	0.0%
	Equipamiento de unidades para servicios sanitarios en la republica dominicana	14026	10.00	1.10	11.0%
	Mejoramiento en cambio de 25,000 pisos de tierra por piso de cemento a nivel nacional	14025	60.00	14.53	24.2%
	Mejoramiento de paredes y techos a nivel nacional	14028	75.00	258.15	344.2%
Ozama o metropolitana	Desarrollo de capacidades económico - rural de la juventud en el este, cibao nordeste y sur central- prorural joven (f2)	14402	0.38	0.38	100.0%
	Habilitación de las redes electricas de sistemas isabela, isa-mana, valdesia y estacion de bombeo el caliche, region ozama	14078	53.50	0.00	0.0%
Pedernales	Rehabilitación plantas potabilizadora acueducto pedernales, prov. incia pedernales	14160	4.30	-	0.0%
	Rehabilitación y ampliacion acueducto múltiple los patos-enriquillo-oviedo provincias barahona-pedernales	14142	-	93.77	#div/0!

Peravia	Construcción acueducto multiple de peravia (bani), provincia peravia	4340	874.35	309.39	35.4%
Puerto plata	Construcción de 250 viviendas en el municipio san felipe de puerto plata, provincia puerto plata	13896	120.00	-	0.0%
	Mejoramiento de obras publicas resilientes para reducir riesgos de desastres en el contexto del cambio climático a nivel nacional	14415	33.48	-	0.0%
Region el valle	Desarrollo de capacidades económico - rural de la juventud en el sur oeste y cibao noroeste- prorural joven (f1)	14401	2.96	0.27	9.3%
Samana	Construcción acueducto loma atravesada, provincia samana	14225	-	12.31	#div/0!
	Construcción acueducto multiple juana vicenta provincia samana	14141	149.61	115.74	77.4%
San cristobal	Construcción de 250 viviendas en la provincia san cristobal	13890	93.11	12.34	13.3%
	Rehabilitación planta potabilizadora acueducto san cristobal, provincia san cristobal	14155	44.71	-	0.0%
	Reparación liceo musical licenciado pablo claudio, municipio san cristobal, provincia san cristobal	14260	0.00	-	0.0%
San José de ocoa	Ampliación acueducto san jose de ocoa - sabana larga, provincia san jose de ocoa	13905	500.00	1.19	0.2%
San juan	Construcción malecon de ojeda, provincia san juan	14322	20.00	-	0.0%
	Construcción de 600 apartamentos en la mesopotamia, provincia san juan	13643	160.65	89.20	55.5%
	Construcción de apartamento en la mesopotamia y areas comerciales (etapa ii) provincia san juan de la maguana	13984	144.57	42.08	29.1%
	Rehabilitación plantas potabilizadoras provincia san juan	14156	157.53	115.14	73.1%
San pedro de macoris	Construcción de 250 viviendas en la provincia san pedro de macorís	13892	94.12	43.32	46.0%
	Rehabilitación planta potabilizadora acueducto san pedro de macoris, provincia san pedro de macoris	14162	61.10	-	0.0%
Sanchez ramirez	Construcción acueductos multiples sánchez ramírez (1era. Etapa), provincias sanchez ramirez- duarte	14133	700.00	-	0.0%
	Construcción 80 viviendas en el municipio cotuí, provincia sánchez ramírez	14148	6.00	0.72	12.0%
Santiago	Construcción acueducto la canela y ciudad juan bosch, provincia santiago	14022	240.00	199.99	83.3%
	Remodelación club mambuiche, sección gurabo, municipio santiago de los caballeros, provincia santiago	14211	10.12	9.42	93.1%
Santiago rodriguez	Construcción de 200 viviendas en la provincia santiago rodríguez	13894	100.00	26.36	26.4%
	Construcción sistema de agua potable del acueducto de moncion, provincia santiago rodriguez.	14404	200.00	-	0.0%
	Construcción verja perimetral del cementerio la leonor, provincia santiago rodríguez	14254	0.40	0.40	100.0%
	Rehabilitación planta potabilizadora acueducto santiago rodriguez, provincia santiago rodriguez	14163	8.68	-	0.0%

Santo domingo	Ampliación servicio de agua potable en el municipio santo domingo oeste, provincia santo domingo	14411	17.02	1.99	11.7%
	Ampliación servicios de agua potable en el municipio santo domingo este, provincia santo domingo	14412	45.12	4.13	9.2%
	Construcción de 400 viviendas en la provincia santo domingo	13879	114.32	49.87	43.6%
	Construcción nuevos pozos sectoriales en el gran santo domingo	14060	3.17	3.20	100.9%
	Equipamiento areas sustantivas de la caasd, distrito nacional y provincia santo domingo	14177	173.85	31.99	18.4%
	Habilitación de depositos reguladores en los municipios santo domingo norte y oeste, provincia santo domingo	14077	185.18	134.35	72.6%
	Habilitación del sistema de producción de agua potable, sector lechería, manoguayabo, municipio santo domingo oeste	14080	47.15	-	0.0%
	Mejoramiento del abastecimiento de agua potable, provincia de santo domingo	14082	110.32	13.92	12.6%
	Mejoramiento redes de distribución en distintos puntos del gran santo domingo	14059	4.35	4.45	102.5%
	Recuperación de la capacidad instalada del sistema de agua potable la isabela, santo domingo oeste, provincia santo domingo	14079	32.52	4.95	15.2%
	Rehabilitación de sistema de producción de agua potable y estaciones de bombeo de agua residuales en la provincia santo domingo	14410	40.98	3.76	9.2%
	Rehabilitación sistema haina manoguayabo, municipio santo domingo oeste, provincia santo domingo	14074	55.51	6.62	11.9%
	Rehabilitación sistema de pozos del acueducto múltiple san felipe mal nombre, santo domingo norte	14413	64.99	-	0.0%
Valdesia	Habilitación de las redes electricas de sistemas isabela, isa-mana, valdesia y estacion de bombeo el caliche, region ozama	14078	53.50	0.00	0.0%
Valverde	Construcción acueducto multiple guatapanal - jinamagao - amina- boruco, provincia valverde	14136	239.37	176.81	73.9%
	Rehabilitación planta potabilizadora acueducto de la linea noroeste (alino), provincias: valverde, montecristi y dajabón	14169	0.40	-	0.0%
Yuma	Desarrollo de capacidades económico - rural de la juventud en el este, cibao nordeste y sur central- prorural joven (f2)	14402	0.38	0.38	100.0%
Total general			7,471.93	2,391.71	32.0%
Salud					
Ubicación	Nombre proyecto	Snip	Presupuestado	Ejecutado	% ejecución
Bahoruco	Fortalecimiento de la gestión por resultados del sector salud en república dominicana	13503	3.57	3.57	100.0%
	Reparación hospital de la provincia bahoruco	13522	376.97	369.11	97.9%
Barahona	Construcción y equipamiento centro de diagnostico y atención primaria en el	13254	134.19	89.16	66.4%

	distrito municipal villa central, municipio barahona, provincia barahona				
	Construcción y equipamiento centro de diagnostico y atencion primaria en el municipio vicente noble, provincia barahona	13251	20.00	19.36	96.8%
	Fortalecimiento de la gestión por resultados del sector salud en república dominicana	13503	8.93	8.93	100.0%
	Reparación hospitales de la provincia barahona	13520	461.64	455.35	98.6%
Dajabon	Construcción hospital municipal de dajabón provincia dajabón, república dominicana	14178	89.17	50.33	56.4%
	Reparación hospital de la provincia dajabón	13526	36.00	-	0.0%
Distrito nacional	Construcción de la ciudad sanitaria dr. Luis e. Aybar, distrito nacional	13302	1,334.17	1,321.28	99.0%
	Construcción laboratorio nacional de tamiz neonatal y alto riesgo en santo domingo, distrito nacional (etapa ii)	13979	83.64	61.80	73.9%
	Construcción y equipamiento centro de diagnostico y atencion primaria en los praditos, sector julietta morales, distrito nacional	13245	0.61	0.61	100.0%
	Fortalecimiento de gestión del sector salud en la región metropolitana de rep. Dom.	13853	149.19	149.19	100.0%
	Reparación hospital docente padre billini, distrito nacional, prov santo domingo, república dominicana	14234	300.00	162.72	54.2%
	Reparación hospitales del distrito nacional	13527	1,631.63	1,631.63	100.0%
Duarte	Construcción hospital regional en san francisco de macoris, prov. Duarte	13656	921.97	661.37	71.7%
	Construcción y equipamiento centro de diagnostico y atencion primaria en el municipio pimentel, provincia duarte	13238	2.03	-	0.0%
	Fortalecimiento de la gestión por resultados del sector salud en república dominicana	13503	19.65	19.65	100.0%
El seibo	Construcción y equipamiento del centro de diagnósticos y atención primaria en el municipio el seybo. Prov. El seybo.	13253	39.02	-	0.0%
	Fortalecimiento de la gestión por resultados del sector salud en república dominicana	13503	7.15	7.15	100.0%
	Reconstrucción hospital teofilo hernandez, el seibo	13747	76.54	26.21	34.2%
Elias piña	Construcción y equipamiento del centro de diagnóstico y atención primaria en el municipio comendador, provincia elías piña	13252	1.53	1.53	100.0%
	Reparación de los hospitales de la provincia elias piña	13528	117.01	41.78	35.7%
Espaillat	Fortalecimiento de la gestión por resultados del sector salud en república dominicana	13503	7.15	7.15	100.0%
	Reparación hospitales de la provincia espaillat	13529	313.72	257.17	82.0%
Hato mayor	Construcción y equipamiento del centro de diagnóstico y atención primaria en el municipio hato mayor. Prov. Hato mayor	13263	3.21	3.21	100.0%

	Fortalecimiento de la gestión por resultados del sector salud en república dominicana	13503	5.36	5.36	100.0%
Hermanas mirabal	Fortalecimiento de la gestión por resultados del sector salud en república dominicana	13503	1.79	1.79	100.0%
Independencia	Fortalecimiento de la gestión por resultados del sector salud en república dominicana	13503	3.57	3.57	100.0%
	Remodelación de los hospitales de la provincia independencia	13521	202.64	115.80	57.1%
La altagracia	Construcción del hospital municipal de punta cana en la provincia de la altagracia	14124	104.33	44.33	42.5%
	Construcción y equipamiento del centro de diagnósticos y atención primaria municipio higüey, provincia la altagracia.	13276	0.85	0.85	100.0%
	Fortalecimiento de la gestión por resultados del sector salud en república dominicana	13503	16.08	16.08	100.0%
	Reparación hospitales de la provincia la altagracia	13523	152.90	86.17	56.4%
La romana	Construcción del hospital de villa hermosa en la provincia de la romana	14125	81.45	51.07	62.7%
	Fortalecimiento de la gestión por resultados del sector salud en república dominicana	13503	19.65	19.65	100.0%
La vega	Construcción y equipamiento del centro de diagnóstico y atención primaria en el municipio de concepción de la vega, provincia la vega.	13280	11.52	8.55	74.2%
	Reparación hospitales de la provincia la vega	13530	238.65	222.61	93.3%
Maria trinidad sanchez	Construcción y equipamiento del centro de diagnóstico y atención primaria en el municipio cabrera, provincia maría trinidad sánchez.	13270	4.65	4.65	100.0%
	Fortalecimiento de la gestión por resultados del sector salud en república dominicana	13503	3.57	3.57	100.0%
	Remodelación hospital de la provincia maría trinidad sánchez	13531	506.72	428.35	84.5%
Monseñor nouel	Construcción y equipamiento centro de diagnostico y atencion primaria en bonao, provincia monseñor nouel	13247	25.13	51.21	203.8%
	Remodelación del hospital de la provincia monseñor nouel	13525	447.23	447.23	100.0%
Montecristi	Construcción subcentro hospitalario de manzanillo, prov. Monte cristi	13842	771.44	751.67	97.4%
	Construcción y equipamiento centro de diagnostico y atencion primaria en el municipio san fernando de montecristi, provincia monte cristi	13257	56.80	56.80	100.0%
Nacional	Construcción de cuatro (04) centros de atencion integral para niños discapacitados(caid) (coordinado con el despacho de la primera dama.	12831	13.10	13.10	100.0%
	Prevención y atención a la población de mayor riesgo al vih en la rep. Dominicana	13854	264.78	264.78	100.0%
	Rehabilitación hospital general y especialidades dr. Nelson astacio, santo domingo norte, prov. Santo domingo,	14233	700.52	256.64	36.6%

Pedernales	Fortalecimiento de la gestión por resultados del sector salud en república dominicana	13503	1.79	1.79	100.0%
Peravia	Construcción y equipamiento centro de diagnostico y atencion primaria en rio arriba, municipio bani, provincia peravia	13246	7.00	7.00	100.0%
	Construcción y equipamiento del centro de diagnóstico y atención primaria en baní, municipio bani, prov. Peravia .	13283	2.96	2.96	100.0%
	Construcción y equipamiento de los centros de diagnostico y atencion primaria en el distrito municipal paya, municipio bani, provincia peravia	13243	2.72	2.72	100.0%
	Fortalecimiento de la gestión por resultados del sector salud en república dominicana	13503	3.57	3.57	100.0%
Puerto plata	Construcción y equipamiento centro de diagnostico y atencion primaria en el municipio de sosua, provincia puerto plata	13244	2.64	-	0.0%
	Fortalecimiento de la gestión por resultados del sector salud en república dominicana	13503	7.15	7.15	100.0%
	Rehabilitación construcción de 911 en la provincia puerto plata	13969	13.24	3.20	24.2%
	Remodelación hospitales de la provincia puerto plata	13532	83.42	73.04	87.6%
Samana	Construcción hospital las terrenas, provincia samaná	13642	290.00	158.96	54.8%
	Fortalecimiento de la gestión por resultados del sector salud en república dominicana	13503	3.57	3.57	100.0%
San cristobal	Construcción y equipamiento del centro de diagnóstico y atención primaria en el municipio palenque. Prov. San cristóbal.	13258	15.81	9.32	59.0%
	Construcción y equipamiento del centro de diagnóstico y atención primaria en madre vieja, municipio san cristóbal. Prov. San cristóbal.	13268	4.90	3.03	61.9%
	Construcción y equipamiento del centro de diagnostico y atencion primaria en el municipio haina, provincia san cristobal	13241	2.73	-	0.0%
	Fortalecimiento de la gestión por resultados del sector salud en república dominicana	13503	21.44	21.44	100.0%
	Remodelación hospitales de la provincia san cristóbal	13533	257.04	251.16	97.7%
San José de ocoa	Fortalecimiento de la gestión por resultados del sector salud en república dominicana	13503	1.79	1.79	100.0%
San Juan	Construcción y equipamiento centro de diagnostico y atencion primaria en el municipio vallejuelo, provincia san Juan de la Maguana	13250	7.13	5.57	78.1%
	Reparación de los hospitales de la provincia san Juan de la Maguana	13524	205.84	180.49	87.7%
San Pedro de macoris	Fortalecimiento de la gestión por resultados del sector salud en república dominicana	13503	23.22	23.22	100.0%
	Reparación hospital en la provincia san Pedro de macoris	13518	294.98	-	0.0%
Sanchez ramirez	Construcción y equipamiento del centro de diagnósticos y atención primaria en el	13275	29.90	29.90	100.0%

	municipio fantino, provincia sánchez ramírez.				
	Reparación hospitales de la provincia sánchez ramírez	13534	242.31	154.46	63.7%
Santiago	Construcción y equipamiento del centro de diagnóstico y atención primaria en la joya, municipio santiago, provincia santiago	13265	16.33	-	0.0%
	Construcción y equipamiento del centro de diagnóstico y atención primaria en la otra banda, municipio santiago. Prov. Santiago.	13266	16.13	14.62	90.7%
	Construcción y equipamiento del centro de diagnóstico y atención primaria en el distrito municipal hato del yaque, municipio santiago. Prov. Santiago.	13262	14.50	2.31	16.0%
	Fortalecimiento de la gestión por resultados del sector salud en república dominicana	13503	19.65	19.65	100.0%
	Reconstrucción hospital jose maria cabral y baez, santiago, provincia santiago	12897	850.00	489.59	57.6%
	Remodelación hospital municipal de san josé de las matas en la provincia de santiago	14127	800.00	800.00	100.0%
	Reparación de hospitales en la provincia santiago de los caballeros	13519	374.64	292.07	78.0%
Santo domingo	Construcción centro de atención integral para la discapacidad caid- santo domingo este.	13756	307.87	207.91	67.5%
	Construcción construcción hospital boca chica.	12944	500.00	282.06	56.4%
	Construcción de la sala de terapia física de la fundación casa de luz, municipio santo domingo este, provincia santo domingo	14229	6.10	-	0.0%
	Construcción edificio de dos niveles del instituto de cardiología	13635	110.00	21.87	19.9%
	Construcción y equipamiento del centro de diagnóstico y atención primaria en manogayabo, municipio santo domingo oeste, provincia santo domingo	13278	20.00	-	0.0%
	Fortalecimiento de gestión del sector salud en la región metropolitana de rep. Dom.	13853	149.19	149.19	100.0%
	Reparación hospitales de la provincia santo domingo	13536	898.90	773.10	86.0%
Valverde	Construcción y equipamiento del centro de diagnóstico y atención primaria en el municipio mao, provincia valverde	13279	48.51	35.00	72.1%
	Construcción y equipamiento del centro de diagnósticos y atención primaria en el municipio esperanza, provincia valverde	13272	3.09	-	0.0%
	Reparación de hospitales en la provincia valverde	13537	64.87	54.39	83.8%
Total general			15,496.34	12,288.20	79.3%
Actividades deportivas, recreativas, culturales y religiosas					
Ubicación	Nombre proyecto	Snip	Presupuestado	Ejecutado	% ejecución
Azua	Construcción campo de beisbol ansonia, municipio azua, provincia azua	14255	21.30	-	0.0%
	Construcción campo de beisbol las clavellinas, municipio de azua, provincia azua	14207	22.06	-	0.0%

	Construcción y rehabilitación monasterio de las carmelitas, provincia azua	13960	10.64	7.13	67.0%
	Remodelación de estadio de béisbol del palmar de ocoa, provincia azua de compostela	14097	2.39	-	0.0%
Bahoruco	Construcción cancha de baloncesto cerro al medio, municipio de neyba, provincia bahoruco	14251	4.20	-	0.0%
	Construcción cancha de baloncesto santana tamayo, municipio tamayo, provincia bahoruco	14239	3.93	3.82	97.0%
	Construcción del campo de beisbol el estero 2, municipio neyba, provincia bahoruco	14204	11.15	9.29	83.3%
	Remodelación del parque santana tamayo, municipio de tamayo, provincia bahoruco	14245	10.17	-	0.0%
	Reparación cancha de baloncesto del sector la madre, municipio villa jaragua, provincia bahoruco	14205	5.18	-	0.0%
Dajabon	Construcción del campo de béisbol el pino, municipio el pino, provincia dajabón	14252	4.00	4.00	100.0%
	Remodelación del campo de beisbol manuel bueno, municipio el pino, provincia dajabon	14390	16.96	-	0.0%
Distrito nacional	Construcción de un multiuso y una escuela de boxeo en guachupita, distrito nacional	14209	16.40	21.90	133.6%
	Mejoramiento de las areas de la plaza de la cultura y sala manuel rueda, distrito nacional	14040	78.64	13.95	17.7%
Duarte	Construcción casa curial villa riva, municipio villa riva, provincia duarte	14393	7.72	-	0.0%
	Rehabilitación del club olimpia, municipio de san francisco de macoris, provincia duarte	14244	26.57	-	0.0%
El seibo	Rehabilitación del campo de softbol la gina, municipio de miches, provincia el seibo	14240	9.53	-	0.0%
Elias piña	Construcción iglesia juan santiago, municipio juan santiago, provincia elías piña	14262	1.54	1.54	100.0%
	Construcción parque el llano, municipio el llano, provincia elías piña	14243	4.46	4.46	100.0%
	Remodelación del campo de beisbol roberto ampalle, municipio banica, provincia elias piña	14249	6.70	-	0.0%
Hato mayor	Construcción centro cultural de hato mayor	14319	19.89	7.11	35.7%
	Construcción templo jesucristo sumo y eterno sacerdote, municipio sabana de la mar, provincia hato mayor	14105	1.28	-	0.0%
	Remodelación del estadio de béisbol y cancha de baloncesto municipal de hato mayor del rey, provincia de hato mayor	14107	1.73	1.73	100.0%
Independencia	Construcción de la iglesia evangélica maranata y reparación de la iglesia católica tierra nueva	14102	1.56	1.49	95.9%
	Construcción del campo de beisbol tierra nueva, municipio jimani, provincia independencia	14237	5.01	4.54	90.8%
	Construcción parroquia de san jose, municipio jimani, provincia independencia	14216	0.69	-	0.0%
La altagracia	Construcción centro cultural de higuey, prov. La altagracia	14287	35.10	28.92	82.4%

	Reconstrucción remozamiento iglesia san dionisio	14281	22.06	-	0.0%
La romana	Construcción centro deportivo multiuso, municipio de villa hermosa, prov. La romana	14283	12.35	-	0.0%
	Reparación club deportivo y cultural virgilio castillo (chola), municipio la romana, provincia la romana	14256	36.83	31.08	84.4%
	Reparación polideportivo eleoncio mercedes, municipio la romana, provincia la romana	14388	93.97	-	0.0%
La vega	Construcción multiusos club parque hostos, municipio concepcion de la vega, provincia la vega	14257	0.00	-	0.0%
Maria trinidad sanchez	Construcción del estadio de béisbol José Luis Ramos, San José de Matanza, Provincia María Trinidad Sánchez	14100	2.39	2.12	88.4%
	Remodelación cancha de baloncesto El Factor, Municipio El Factor, Provincia María Trinidad Sánchez	14246	2.11	1.93	91.6%
	Remodelación del campo de softbol Cristino Cala, Municipio El Factor, Provincia María Trinidad Sánchez	14242	4.66	6.08	130.5%
Monseñor nouel	Remodelación del templo de peregrinación Monte María, Municipio Bonaó, Provincia Monseñor Nouel	14263	10.68	-	0.0%
	Reparación del estadio de béisbol y cancha de baloncesto Jacinto Hiciano, Distrito Municipal Juma Bejucal, Provincia Monseñor Nouel	14098	0.98	0.98	100.0%
Ozama o metropolitana	Remodelación del campo de beisbol la Cuaba, municipio Pedro Brand, provincia Santo Domingo	14389	16.55	-	0.0%
Puerto plata	Construcción casa de los periodistas, Puerto Plata.	13962	7.91	-	0.0%
	Construcción de parqueos y restauración templo Las Américas, Distrito Municipal La Isabela, Municipio Luperón, Provincia Puerto Plata	14267	2.10	2.10	100.0%
	Construcción y rehabilitación Catedral San Felipe Apóstol, Provincia Puerto Plata.	13958	5.00	-	0.0%
	Rehabilitación de 17 edificaciones existentes en el parque arqueológico La Isabela Histórica, Municipio de Luperón, Provincia Puerto Pl	14215	66.84	-	0.0%
Samana	Construcción del estadio de beisbol Juana Vicenta, provincia de samaná	14055	2.49	-	0.0%
San José de ocoa	Construcción del estadio de béisbol El Pinar de Ocoa, Distrito Municipal El Pinar, Provincia San José de Ocoa	14106	8.44	-	0.0%
San juan	Rehabilitación y construcción iglesia, locales comerciales en vista del río, provincia San Juan de la Maguana	13985	4.00	-	0.0%
	Rehabilitación y construcción centro comunal ampliación residencial Vista del Río, San Juan de la Maguana	13982	3.00	0.70	23.5%
Sanchez ramirez	Rehabilitación de la iglesia católica de la Piña	13989	2.00	-	0.0%
Santiago	Construcción del campo de béisbol Pedro García del Llano, municipio Santiago de los Caballeros, provincia Santiago	14250	3.50	3.50	100.0%

Santiago rodriguez	Construcción capilla piloto para la diócesis mao-montecristi, el cercadillo, provincia santiago rodriguez	14253	5.09	1.03	20.2%
	Rehabilitación de capillas e iglesias en la provincia santiago rodriguez	14356	20.19	20.68	102.4%
	Rehabilitación del estadio de beisbol villa los almacigos, provincia santiago rodriguez	14056	1.09	0.95	86.4%
Santo domingo	Construcción del parque comunitario caid, municipio santo domingo este, provincia santo domingo	14264	4.21	5.37	127.5%
	Construcción cancha de baloncesto ludo gómez (engombe), municipio santo domingo oeste, provincia santo domingo	14400	7.92	-	0.0%
	Construcción cancha de baloncesto rivera del ozama, sector los tres brazos, municipio santo domingo este, provincia santo domingo	14238	5.47	-	0.0%
	Construcción multiusos los alcarrizos, municipio los alcarrizos, prov. Santo domingo	14258	29.08	-	0.0%
	Rehabilitación campo de beisbol guanuma, municipio santo domingo norte, provincia santo domingo	14241	9.32	11.19	120.1%
	Rehabilitación campo de softbol ensanche la isabelita, municipio santo domingo este, provincia santo domingo	14391	0.00	-	0.0%
	Reparación del estadio de hacienda estrella, municipio santo domingo norte, provincia santo domingo	14099	0.63	1.15	182.7%
Total general			719.66	198.74	27.6%
Educación					
Ubicación	Nombre proyecto	Snip	Presupuestado	Ejecutado	% ejecución
Azua	Ampliación y rehabilitación de 17 planteles escolares en la provincia azua	12602	13.49	8.08	59.9%
	Construcción centro de capacitación de mujeres emprendedoras y cancha de baloncesto, distrito municipal palmar de ocoa, provincia azu	14103	0.50	-	0.0%
	Construcción de 17 planteles escolares en la provincia azua	12522	11.75	4.69	39.9%
	Construcción de 2 estancias infantiles en la provincia azua (fase 2)	13445	12.15	9.46	77.9%
	Construcción de planteles educativos en la provincia de azua (fase 2)	13378	28.48	25.70	90.2%
	Construcción de planteles escolares en la provincia azua (fase 3)	13539	71.26	65.46	91.9%
Bahoruco	Construcción de 1 estancia infantil en la provincia de bahoruco (fase 2)	13466	1.00	0.67	66.6%
	Construcción centro de desarrollo de capacidades en el municipio los ríos, provincia bahoruco, rd.	14115	5.66	4.03	71.2%
	Construcción de 1 estancia infantil en la provincia de bahoruco	13044	10.52	9.15	86.9%
	Construcción de 1 estancias infantiles en la provincia de bahoruco (fase 3)	13607	23.49	18.75	79.8%
	Construcción de planteles educativos en la provincia bahoruco (fase 3)	13542	70.25	59.40	84.6%
	Construcción de planteles educativos en la provincia de bahoruco (fase 2)	13379	30.76	26.79	87.1%

Barahona	Ampliación y rehabilitación de 18 planteles escolares en la provincia barahona	12569	13.02	7.24	55.6%
	Construcción 2 estancias infantiles en la provincia de barahona (fase 2)	13444	4.20	4.06	96.6%
	Construcción 2 estancias infantiles en la provincia de barahona	13045	4.50	4.07	90.4%
	Construcción de planteles educativos en la provincia barahona (fase 3)	13544	50.77	35.71	70.3%
	Construcción de planteles educativos en la provincia de barahona (fase 2)	13380	12.63	5.76	45.6%
Dajabon	Construcción de planteles educativos en la provincia dajabón (fase 3)	13546	12.73	4.41	34.7%
	Construcción de planteles educativos en la provincia de dajabón (fase 2)	13381	7.63	7.63	100.0%
Distrito nacional	Ampliación de planteles educativos en la provincia distrito nacional (fase 3)	13548	41.17	14.93	36.3%
	Construcción de 10 estancias infantiles de la provincia distrito nacional (fase 3)	13610	35.73	35.73	100.0%
	Construcción de 8 estancias infantiles de la provincia distrito nacional (fase 2)	13423	20.50	12.40	60.5%
	Construcción de 14 estancias infantiles de la provincia distrito nacional	13046	40.83	26.16	64.1%
	Construcción de 26 planteles escolares en el distrito nacional	12526	48.62	32.66	67.2%
	Construcción de planteles educativos en la provincia de distrito nacional (fase 2)	13382	27.15	26.74	98.5%
	Construcción de planteles educativos en la provincia distrito nacional (fase 3)	13547	24.19	24.19	100.0%
	Rehabilitación y construcción residencia estudiantil de la universidad autónoma de santo domingo	13967	0.43	-	0.0%
Duarte	Ampliación y rehabilitación de 29 planteles escolares en la provincia duarte	12566	16.46	4.55	27.7%
	Construcción de 2 estancias infantiles en la provincia duarte (fase 2)	13437	8.25	7.21	87.4%
	Construcción de planteles educativos en la provincia de duarte (fase 2)	13383	47.66	45.72	95.9%
	Construcción de 1 estancias infantiles en la provincia de duarte (fase 3)	13619	6.17	3.83	62.1%
	Construcción de 4 estancias infantiles en la provincia duarte	13047	13.26	10.97	82.7%
	Construcción de planteles educativos en la provincia duarte (fase 3)	13549	48.26	38.15	79.1%
El seibo	Construcción de 1 estancia infantil en la provincia de el seibo	13050	0.09	-	0.0%
	Construcción de 6 planteles escolares en la provincia el seibo	12529	8.30	5.50	66.3%
	Construcción de planteles educativos en la provincia de el seibo (fase 2)	13433	27.37	24.32	88.9%
	Construcción de planteles educativos en la provincia el seibo (fase 3)	13550	13.83	13.83	100.0%
Elias piña	Ampliación y rehabilitación de 12 planteles escolares en la provincia elias piña	12565	8.81	8.81	99.9%
	Construcción centro de desarrollo de capacidades en comendador, provincia elías piña	14224	12.13	-	0.0%
	Construcción de 1 estancia infantil en la provincia de elías piña (fase 3)	13613	5.92	3.62	61.2%
	Construcción de 1 estancia infantil en la provincia elias piña	13048	7.45	7.37	98.9%
	Construcción de 5 planteles escolares en la provincia elias piña	12528	27.55	22.09	80.2%

	Construcción de planteles educativos en la provincia de elías piña (fase 2)	13399	6.37	6.37	100.0%
	Construcción de planteles educativos en la provincia elías piña (fase 3)	13552	18.33	18.33	100.0%
Espaillat	Construcción de 1 estancia infantil en la provincia espaillat (fase 2)	13446	13.19	13.18	100.0%
	Construcción de 15 planteles escolares en la provincia espaillat	12530	5.80	5.80	100.0%
	Construcción de 2 estancias infantiles en la provincia de espaillat (fase 3)	13609	17.99	13.95	77.5%
	Construcción de planteles educativos en la provincia de espaillat (fase 2)	13398	16.51	5.75	34.8%
	Construcción de planteles educativos en la provincia espaillat (fase 3)	13553	56.02	49.35	88.1%
Hato mayor	Ampliación y rehabilitación de 8 planteles escolares en la provinciahato mayor	12573	0.83	0.83	100.0%
	Construcción de 1 estancia infantil en la provincia de hato mayor	13053	13.50	12.55	93.0%
	Construcción de 5 planteles escolares en la provincia hato mayor	12531	0.89	0.89	100.0%
	Construcción de planteles educativos en la provincia de hato mayor (fase 2)	13400	5.39	5.39	100.0%
	Construcción de planteles educativos en la provincia hato mayor (fase 3)	13555	6.76	6.76	100.0%
	Construcción extension uasd hato mayor	14278	100.00	35.90	35.9%
Hermanas mirabal	Ampliación de planteles educativos en la provincia hermanas mirabal (fase 3)	13595	5.55	5.02	90.6%
	Ampliación y rehabilitación de 17 planteles escolares en la provincia hermanas mirabal	12574	17.16	12.25	71.4%
	Construcción de 11 planteles escolares en la provincia hermanas mirabal	12532	9.23	9.23	100.0%
	Construcción de planteles educativos en la provincia de hermanas mirabal (fase 2)	13401	10.25	9.75	95.1%
	Construcción de planteles educativos en la provincia hermanas mirabal (fase 3)	13558	27.81	27.81	100.0%
Independencia	Construcción de 1 estancia infantil en la provincia de independencia (fase 3)	13618	17.48	16.53	94.6%
	Construcción de 1 estancia infantil en la provincia independencia	13054	3.00	-	0.0%
	Construcción de planteles educativos en la provincia de independencia (fase 2)	13402	24.82	22.47	90.5%
La altagracia	Ampliación de planteles educativos en la provincia de la altagracia (fase 3)	13580	0.67	-	0.0%
	Ampliación y rehabilitación de 10 planteles escolares en la provincia la altagracia	12576	10.05	10.05	100.0%
	Construcción de 3 estancias infantiles en la provincia de la altagracia (fase 2)	13441	2.64	2.16	81.8%
	Construcción de 12 planteles escolares en la provincia la altagracia	12535	14.70	4.70	31.9%
	Construcción de 4 estancias infantiles en la provincia de la altagracia	13074	15.24	14.28	93.7%
	Construcción de planteles educativos en la provincia de la altagracia (fase 2)	13403	76.26	74.04	97.1%
	Construcción de planteles educativos en la provincia la altagracia (fase 3)	13559	55.03	38.06	69.2%
La romana	Construcción 4 estancias infantiles en la provincia de la romana	13052	15.00	13.94	92.9%
	Construcción de 3 estancias infantiles en la provincia de la romana (fase 2)	13429	13.00	-	0.0%
	Construcción de 10 planteles escolares en la provincia la romana	12536	0.42	0.42	100.0%

	Construcción de planteles educativos en la provincia de la romana (fase 2)	13404	81.49	76.47	93.8%
	Construcción de planteles educativos en la provincia la romana (fase 3)	13561	74.26	29.06	39.1%
La vega	Ampliación y rehabilitación de 22 planteles ecolares en la provincia de la vega	12579	20.36	7.61	37.4%
	Construcción de 3 estancias infantiles en la provincia de la vega (fase 2)	13443	17.00	16.80	98.8%
	Construcción de 1 estancias infantiles en la provincia de la vega (fase 3)	13621	4.03	4.03	100.0%
	Construcción de 35 planteles escolares en la provincia la vega	12537	43.47	43.47	100.0%
	Construcción de planteles educativos en la provincia de la vega (fase 2)	13405	59.54	34.37	57.7%
	Construcción de planteles educativos en la provincia la vega (fase 3)	13563	99.06	81.07	81.8%
	Maria trinidad sanchez	Ampliación de planteles educativos en la provincia de maria trinidad sanchez (fase 2)	13368	4.05	4.05
Ampliación de planteles educativos en la provincia de maria trinidad sanchez (fase 3)		13601	7.17	-	0.0%
Construcción de 1 estancia infantil en la provincia de maria trinidad sanchez (fase 2)		13461	11.80	9.43	79.9%
Construcción de 1 estancias infantiles en la provincia de maria trinidad sanchez (fase 3)		13605	12.57	12.57	100.0%
Construcción de planteles educativos en la provincia de maria trinidad sanchez (fase 2)		13406	0.52	-	0.0%
Construcción de planteles educativos en la provincia maria trinidad sanchez (fase 3)		13564	37.73	20.69	54.8%
Monseñor nouel	Ampliación de planteles educativos en la provincia de monseñor nouel (fase 3)	13566	7.11	7.10	100.0%
	Ampliación y rehabilitación de 6 planteles escolares en la provincia monseñor nouel	12581	3.15	2.14	68.0%
	Construcción de 1 estancias infantiles en la provincia de monseñor nouel (fase 2)	13463	3.82	2.89	75.7%
	Construcción de 11 planteles escolares en la provincia monseñor nouel	12539	0.10	-	0.0%
	Construcción de planteles educativos en la provincia de monseñor nouel (fase 2)	13407	14.03	11.35	80.9%
	Construcción de planteles educativos en la provincia monseñor nouel (fase 3)	13540	58.19	55.79	95.9%
Monte plata	Ampliación y rehabilitación de 15 planteles escolares en la provincia monte plata	12584	22.20	18.77	84.5%
	Construcción de 1 estancia infantil en la provincia de monte plata (fase 2)	13465	4.89	4.89	100.0%
	Construcción de 1 estancia infantil en la provincia de monte plata	13060	4.50	4.23	93.9%
	Construcción de 3 estancias infantiles en la provincia de monte plata (fase 3)	13606	9.33	7.78	83.4%
	Construcción de planteles educativos en la provincia de monte plata (fase 2)	13409	28.41	19.47	68.5%
	Construcción de planteles educativos en la provincia monte plata (fase 3)	13543	57.18	23.71	41.5%
Montecristi	Ampliación de planteles educativos en la provincia de monte cristi (fase 2)	13370	1.16	1.16	100.0%
	Ampliación y rehabilitación de 19 planteles escolares en la provincia montecristi	12582	31.32	18.67	59.6%
	Construcción de planteles educativos en la provincia de monte cristi (fase 2)	13408	8.52	8.47	99.5%
	Construcción de 1 estancia infantil en la provincia de monte cristi	13059	3.50	1.04	29.6%
	Construcción de 9 planteles escolares en la provincia montecristi	12540	1.44	-	0.0%

	Construcción de planteles educativos en la provincia monte cristi (fase 3)	13541	9.07	6.94	76.5%
Nacional	Apoyo de la educación pre-universitaria a través del pacto educativo en la república dominicana.	13696	180.00	170.92	95.0%
	Fortalecimiento de la gestión de recursos humanos del ministerio de educación de la república dominicana	14036	23.52	11.76	50.0%
	Fortalecimiento del sistema de información de estadísticas educativas del ministerio de educación, en la república dominicana	14035	17.92	17.92	100.0%
	Mejoramiento de la educación para la formación técnico profesional en la r. D.	14120	518.00	492.83	95.1%
Pedernales	Construcción centro de desarrollo de capacidades en pedernales	14116	5.75	4.40	76.5%
	Construcción de 1 estancia infantil en la provincia de pedernales	13065	1.58	-	0.0%
	Construcción de 3 planteles escolares en la provincia pedernales	12543	3.71	3.71	100.0%
Peravia	Ampliación y rehabilitación de 1 plantel escolar en la provincia peravia	12586	6.52	5.93	91.0%
	Construcción de 2 estancias infantiles en la provincia de peravia (fase 2)	13450	0.41	0.41	100.0%
	Construcción de 15 planteles escolares en la provincia peravia	12564	1.21	1.21	100.0%
	Construcción de 2 estancias infantiles en la provincia de peravia (fase 3)	13603	7.17	3.39	47.3%
	Construcción de planteles educativos en la provincia de peravia (fase 2)	13410	5.44	5.44	100.0%
	Construcción de planteles educativos en la provincia peravia (fase 3)	13545	4.61	3.57	77.4%
Puerto plata	Ampliación de planteles educativos en la provinca puerto plata (fase 3)	13597	4.46	-	0.0%
	Ampliación y rehabilitación de 15 planteles escolares en la provincia puerto plata	12587	4.15	1.26	30.3%
	Construcción 4 estancias infantiles en la provincia de puerto plata	13061	8.00	6.30	78.8%
	Construcción de 1 estancias infantiles en la provincia de puerto plata (fase 3)	13620	3.07	1.35	43.9%
	Construcción de 18 planteles escolares en la provincia puerto plata	12544	31.19	31.19	100.0%
	Construcción de 4 estancias infantiles en la provincia de puerto plata (fase 2)	13438	6.80	4.19	61.7%
	Construcción de planteles educativos en la provincia de puerto plata (fase 2)	13411	17.44	17.44	100.0%
	Construcción de planteles educativos en la provincia puerto plata (fase 3)	13576	69.85	62.48	89.4%
Samana	Ampliación y rehabilitación de 11 planteles escolares e en la provincia samana	12588	9.94	7.85	79.1%
	Construcción de 2 estancia infantil en la provincia samana (fase 2)	13462	17.89	12.48	69.8%
	Construcción de 12 planteles escolares en la provincia samana	12556	21.07	14.55	69.0%
	Construcción de planteles educativos en la provincia de samaná (fase 2)	13412	23.25	23.25	100.0%
	Construcción de planteles educativos en la provincia samaná (fase 3)	13551	19.39	19.15	98.8%
San cristobal	Ampliación de planteles educativos en la provincia de san cristóbal (fase 2)	13376	48.16	48.16	100.0%
	Ampliación del instituto preparatorio de menores sc "refor", provincia de san cristóbal.	13707	22.68	11.57	51.0%

	Ampliación y rehabilitación de 14 planteles escolares en la provincia san cristobal	12589	14.03	6.19	44.1%
	Construcción de 5 estancias infantiles en la provincia de san cristobal (fase 2)	13428	10.50	4.52	43.0%
	Construcción de 43 planteles escolares en la provincia san cristobal	12547	18.71	16.78	89.7%
	Construcción de 5 estancias infantiles en la provincia de san cristobal	13058	14.16	14.08	99.4%
	Construcción de planteles educativos en la provincia de san cristóbal (fase 2)	13413	70.35	53.06	75.4%
	Construcción de planteles educativos en la provincia san cristóbal (fase 3)	13554	136.41	126.09	92.4%
San José de Ocoa	Construcción de 1 estancias infantiles en la provincia de san José de ocoa (fase 3)	13615	6.59	6.59	100.0%
	Construcción de planteles educativos en la provincia de san José de ocoa (fase 2)	13414	5.25	5.25	100.0%
	Reparación del centro de capacitación mujeres de ocoa, distrito municipal el naranjal-parra, provincia san José de ocoa	14057	0.42	-	0.0%
San Juan	Construcción construcción de 2 estancias infantiles en la provincia san Juan (fase 2)	13427	7.03	5.91	84.0%
	Construcción de 5 estancias infantiles en la provincia san Juan	13057	31.13	24.34	78.2%
	Construcción de planteles educativos en la provincia de san Juan (fase 2)	13415	20.12	18.05	89.7%
	Construcción de planteles educativos en la provincia san Juan (fase 3)	13583	83.36	75.26	90.3%
San Pedro de Macorís	Ampliación y rehabilitación de 16 planteles escolares en la provincia san Pedro de macoris.	12593	7.85	0.52	6.7%
	Construcción de 3 estancias infantiles en la provincia de san Pedro de macoris (fase 2)	13430	21.35	13.85	64.9%
	Construcción de 16 planteles escolares en la provincia san Pedro de macoris	12553	19.46	19.46	100.0%
	Construcción de 4 estancias infantiles en la provincia de san Pedro de macoris	13064	20.39	15.03	73.7%
	Construcción de planteles educativos en la provincia de san Pedro de macorís (fase 2)	13416	57.46	55.52	96.6%
	Construcción de planteles educativos en la provincia san Pedro de macorís (fase 3)	13585	104.05	101.45	97.5%
Sanchez ramirez	Construcción de 11 planteles escolares en la provincia sanchez ramirez	12559	29.05	15.74	54.2%
	Construcción de 2 estancias infantiles en la provincia de sanchez ramirez (fase 2)	13464	6.77	2.77	40.9%
	Construcción de planteles educativos en la provincia de sanchez ramírez (fase 2)	13418	8.74	8.74	100.0%
Santiago	Ampliación y rehabilitación de 12 planteles escolares en la provincia Santiago	12594	0.00	-	0.0%
	Ampliación de planteles educativos en la provincia Santiago (fase 3)	13571	16.87	6.14	36.4%
	Construcción de 8 estancias infantiles en la provincia Santiago (fase 2)	13425	12.06	10.15	84.1%
	Construcción de 10 estancias infantiles en la provincia Santiago	13070	23.45	21.88	93.3%
	Construcción de 46 planteles escolares en la provincia Santiago	12560	26.19	26.19	100.0%
	Construcción de 7 estancias infantiles en la provincia de Santiago (fase 3)	13614	8.87	0.70	7.8%
	Construcción de planteles educativos en la provincia de Santiago (fase 2)	13417	141.01	92.18	65.4%
	Construcción de planteles educativos en la provincia Santiago (fase 3)	13594	269.39	222.37	82.5%

Santiago rodriguez	Construcción de 1 estancia infantil en la provincia de santiago rodriguez	13075	8.16	8.16	100.0%
	Construcción de planteles educativos en la provincia de santiago rodriguez (fase 2)	13419	3.88	3.28	84.4%
	Construcción de planteles educativos en la provincia santiago rodriguez (fase 3)	13592	8.17	-	0.0%
Santo domingo	Ampliación de planteles educativos en la provincia de santo domingo (fase 2)	13363	27.92	27.91	100.0%
	Ampliación de planteles educativos en la provincia santo domingo (fase 3)	13578	15.08	14.21	94.3%
	Ampliación y rehabilitación de 28 planteles escolares en la provincia santo domingo	12597	39.62	27.82	70.2%
	Construcción de 13 estancias infantiles en la provincia santo domingo (fase 3)	13611	43.74	34.30	78.4%
	Construcción de 18 estancias infantiles en la provincia santo domingo	13072	25.12	15.19	60.5%
	Construcción de 36 estancias infantiles en la provincia santo domingo (fase 2)	13424	102.13	80.63	78.9%
	Construcción de 78 planteles escolares en la provincia santo domingo	12562	103.08	69.02	67.0%
	Construcción de planteles educativos en la provincia de santo domingo (fase 2)	13420	614.19	510.16	83.1%
	Construcción de planteles educativos en la provincia santo domingo (fase 3)	13598	621.17	535.71	86.2%
	Construcción de un centro de desarrollo de capacidades técnicas en producción en los alcarrizos, provincia santo domingo	14223	10.51	3.80	36.2%
	Valverde	Ampliación de planteles educativos en la provincia de valverde (fase 2)	13364	2.72	2.72
Ampliación y rehabilitación de 5 planteles escolares en la provincia valverde		12592	6.45	0.63	9.7%
Construcción de 13 planteles escolares en la provincia valverde		12563	2.52	2.52	100.0%
Construcción de 2 estancias infantiles en la provincia de valverde		13071	2.92	2.92	100.0%
Construcción de planteles educativos en la provincia de valverde (fase 2)		13421	71.77	63.65	88.7%
Construcción de planteles educativos en la provincia valverde (fase 3)		13602	28.57	28.35	99.2%
Total general			6,207.66	5,022.09	80.9%
Protección social					
Ubicación	Nombre proyecto	Snip	Presupuestado	Ejecutado	% ejecución
Bahoruco	Apoyo a la proteccion y promocion social (prosoli)	13698	77.13	46.31	60.0%
Barahona	Apoyo a la proteccion y promocion social (prosoli)	13698	77.13	46.31	60.0%
	Construcción de la ciudad esperanza de los barrancones, provincia barahona	13652	351.22	95.38	27.2%
Dajabon	Fortalecimiento de capacidades de las mujeres empresarias en la zona fronteriza, república dominicana	14030	2.38	1.05	44.3%
Distrito nacional	Apoyo a la proteccion y promocion social (prosoli)	13698	67.49	40.52	60.0%
	Mejoramiento urbano, social y ambiental del barrio domingo savio (la cienega - los guandules), distrito nacional	13924	2,400.00	525.43	21.9%
El seibo	Apoyo a la proteccion y promocion social (prosoli)	13698	67.49	40.52	60.0%
Elias piña	Apoyo a la proteccion y promocion social (prosoli)	13698	67.49	40.52	60.0%

	Fortalecimiento de capacidades de las mujeres empresarias en la zona fronteriza, república dominicana	14030	2.38	1.05	44.3%
Independencia	Apoyo a la protección y promoción social (prosoli)	13698	67.49	40.52	60.0%
	Fortalecimiento de capacidades de las mujeres empresarias en la zona fronteriza, república dominicana	14030	2.38	1.05	44.3%
La vega	Construcción del mercado en el municipio la vega	13838	194.44	89.19	45.9%
	Reparación del complejo hogar del niño conani, municipio jarabacoa, provincia la vega	14212	66.68	38.94	58.4%
Maria trinidad sanchez	Construcción de oficinas gubernamentales de arroyo salado, municipio de cabrera, provincia maría trinidad sánchez	14227	5.08	2.46	48.5%
Monte plata	Apoyo a la protección y promoción social (prosoli)	13698	67.49	40.52	60.0%
Montecristi	Apoyo a la protección y promoción social (prosoli)	13698	67.49	40.52	60.0%
	Fortalecimiento de capacidades de las mujeres empresarias en la zona fronteriza, república dominicana	14030	2.38	1.05	44.3%
Nacional	Análisis de la trata de mujeres dominicanas en el exterior	14138	3.72	0.91	24.5%
	Construcción de 31 viviendas a nivel nacional (presencia dominicana)	13988	14.72	4.00	27.2%
Pedernales	Apoyo a la protección y promoción social (prosoli)	13698	67.49	40.52	60.0%
	Fortalecimiento de capacidades de las mujeres empresarias en la zona fronteriza, república dominicana	14030	2.38	1.05	44.3%
San cristobal	Apoyo a la protección y promoción social (prosoli)	13698	67.49	40.52	60.0%
San josé de ocoa	Apoyo a la protección y promoción social (prosoli)	13698	67.49	40.52	60.0%
San juan	Apoyo a la protección y promoción social (prosoli)	13698	67.49	40.52	60.0%
Santiago	Apoyo a la protección y promoción social (prosoli)	13698	67.49	40.52	60.0%
	Construcción centro modelo de prestación de servicios para mujeres (ciudad mujer)	13856	228.62	1.48	0.6%
Santo domingo	Apoyo a la protección y promoción social (prosoli)	13698	67.49	40.52	60.0%
	Construcción centro modelo de prestación de servicios para mujeres (ciudad mujer)	13856	228.62	1.48	0.6%
	Rehabilitación casa hogar de niños de conani, sector alameda, municipio santo domingo oeste, prov. Santo domingo	14206	7.92	0.14	1.8%
Total general			4,477.00	1,343.54	30.0%

Fuente: Elaboración propia con datos de la Dirección General de Inversión Pública (DGIP).