



# MEPyD

MINISTERIO DE ECONOMÍA, PLANIFICACIÓN Y DESARROLLO

VICEMINISTERIO DE PLANIFICACIÓN

**SISTEMA NACIONAL DE INVERSIÓN PÚBLICA - SNIP**

INFORME  
DE RENDICIÓN DE CUENTAS DE LA  
**INVERSIÓN PÚBLICA**

ENERO • JUNIO

# 2018

**DIRECCIÓN GENERAL DE INVERSIÓN PÚBLICA - DGIP**

SANTO DOMINGO • REPÚBLICA DOMINICANA • ENERO - JUNIO 2018

## Contenido

<b>Introducción</b> .....	3
<b>1. Conceptos y composición de la cartera de proyectos de inversión pública</b> .....	5
<b>2. Análisis estratégico del portafolio de inversiones públicas prioritarias</b> .....	7
<b>3. Comportamiento general de la ejecución de la inversión pública</b> .....	9
Ejecución vinculada con los Objetivos de Desarrollo Sostenible (ODS).....	9
Ejecución vinculada con la Estrategia Nacional de Desarrollo (END).....	19
Ejecución según sección institucional.....	26
Ejecución de los proyectos de inversión pública según sectores estratégicos.....	30
<b>Sector energía y combustibles</b> .....	34
<b>Sector transporte</b> .....	35
<b>Sector educación</b> .....	38
<b>Sector salud</b> .....	40
<b>Sector vivienda y servicios comunitarios</b> .....	43
<b>Sector protección del aire, agua y suelo</b> .....	45
<b>Sector agropecuario, caza, pesca y silvicultura</b> .....	47
<b>Otros sectores</b> .....	48
<b>4. Ámbito territorial de la inversión pública</b> .....	49
Inversión pública provincial .....	49
Inversión pública municipal .....	52
<b>5. Ámbito de las alianzas público-privadas (APP) - financiación fiduciaria</b> .....	55
<b>6. Informe de gerencia del SNIP</b> .....	57
Seguimiento estratégico al Programa Nacional de Edificaciones Escolares (PNEE) .....	57
Acompañamientos y asistencias técnicas .....	58
Fichas técnicas de proyectos nuevos incorporados al SNIP.....	59

## Introducción

La ejecución de proyectos de inversión pública durante los meses de enero a junio del año 2018 está marcada por un énfasis en los sectores de mayor impulso a nuestra creciente economía, apoyando la igualdad de derechos y oportunidades e incentivando la educación de calidad y vivienda digna en entornos saludables. El presente informe muestra los resultados de la inversión pública nacional y tiene como objetivo rendir cuentas sobre las ejecutorias físicas y financieras de los proyectos, sintetizando en lenguaje llano y práctico las informaciones de mayor interés para la población.

En la primera parte del documento exploraremos los proyectos de inversión pública desde la visión sistémica de cartera. Esto implica una mirada estratégica a la gestión del denominado «proceso de inversión pública», el cual define un ciclo en el que se verifican los proyectos que ejecuta el Estado dominicano desde su nacimiento (como idea para solucionar un problema) hasta su implementación y cierre.

Más adelante se desarrolla el análisis de cómo las inversiones públicas contribuyen al logro de las políticas públicas. Esto implica establecer la vinculación de la cartera de proyectos de inversión pública con la Estrategia Nacional de Desarrollo (END) 2030, así como con los Objetivos de Desarrollo Sostenible (ODS).

En este aspecto, el informe describe cómo la ejecución financiera de los proyectos se ha comportado en relación con cada función pública y cada eje estratégico, así como los proyectos más importantes que se ejecutan en cada uno de ellos. De manera congruente con lo anterior, se relaciona cada función y sus correspondientes ODS.

Es evidente que el Sistema Nacional de Inversión Pública (SNIP) contribuye de manera directa con la mejora de la calidad del gasto público, entre otras cosas, mediante:

- La mejora sustancial de la calidad de entrada de los proyectos de inversión pública al presupuesto nacional mediante la adopción de estándares de calidad internacionalmente aceptados, contenidos en las normas y procedimientos técnicos del SNIP.
- El aseguramiento de que los recursos públicos destinados a inversión estén orientados al cumplimiento de las prioridades nacionales del plan de gobierno, la END y los ODS.
- Las acciones sistemáticas de acompañamiento técnico y desarrollo de capacidades institucionales en el proceso de inversión pública, orientadas al empoderamiento del capital humano institucional.
- La gestión y seguimiento de la cartera de proyectos de inversión pública, con una visión multianual, y ajustada a los límites macrofiscales multianuales.

Por todo lo anterior, para el Ministerio de Economía, Planificación y Desarrollo (MEPyD) como órgano rector del Sistema Nacional de Inversión Pública (SNIP), es de gran regocijo entregar al Congreso Nacional y a la ciudadanía, a través de nuestro portal de internet ([www.economia.gob.do](http://www.economia.gob.do)), este informe de rendición de cuentas, como una contribución a la transparencia de las ejecutorias públicas nacionales en materia de inversión pública.

## **1. Conceptos y composición de la cartera de proyectos de inversión pública**

El portafolio de inversiones públicas prioritarias se basa en los lineamientos que establecen los instrumentos de planificación del SNIP, conjuntamente con los instrumentos presupuestarios y financieros, los cuales marcan la hoja de ruta desde la Estrategia Nacional de Desarrollo hasta la materialización de las políticas públicas a través de los planes plurianuales y anuales, modernizando así sistemas de gestión pública en República Dominicana y optimizando el proceso de inversión pública.

### **¿Qué es inversión pública?**

La inversión pública se define como todo gasto público destinado a construir, ampliar, mejorar o reponer la capacidad productiva del país con el objeto de incrementar la producción de bienes y la prestación de servicios (artículo 31, Ley 498-06). Incluye todas las actividades de preinversión e inversión de las instituciones del sector público y los subsistemas que lo componen. Asimismo, el Sistema Nacional de Inversión Pública (SNIP), el cual representa la institucionalidad relativa a la inversión pública, reconoce el proyecto de inversión pública (PIP) como la unidad objeto de análisis dentro del sistema.

### **¿Qué es proyecto de inversión pública?**

Para tal efecto, se define como proyecto de inversión pública al conjunto de actividades que requieren del uso de recursos del presupuesto público, con un inicio y fin claramente definidos y con una localización geográfica específica, cuyo objetivo es la generación de capacidad expresada en capital fijo, capital humano o creación de conocimiento. Dicha capacidad incrementa la producción de bienes o prestación de servicios orientados a la solución de problemas de la población y sus impactos contribuyen al logro de la Estrategia Nacional de Desarrollo (END).

### ¿Qué es el ciclo de vida de un PIP?

El ciclo de vida del proyecto tiene tres fases fundamentales, que se aplican de forma consecutiva. Estas son:

**Preinversión:** comprende desde la elaboración del documento de identificación, el perfil técnico y los estudios de prefactibilidad y de factibilidad que abarcan todos los análisis que se deben realizar sobre un proyecto hasta que se toma la decisión de su ejecución, postergación o abandono.

**Inversión:** comprende la inclusión en los presupuestos de los organismos del sector público, la decisión de la modalidad de ejecución, los procesos de licitación y contratación, la programación de recursos y la ejecución física del proyecto. Esta fase culmina con el cierre técnico y financiero y la puesta en marcha del proyecto.

**Operación:** comprende la entrega de bienes y servicios que dieron origen al proyecto. Además, durante esta fase se valoran los efectos e impactos en el mediano y largo plazo durante el horizonte o vida útil del proyecto.

Durante cada una de las fases se deben abordar elementos relacionados con la formulación de proyectos, la valoración financiera, la valoración económica y social, el seguimiento y evaluación de la ejecución y la valoración de resultados obtenidos.

Estos elementos, con características diferentes, tienen la particularidad de su interdependencia, ya que una fase se convierte en insumo para la siguiente, propiciando un círculo virtuoso de incremento en la calidad, eficacia y eficiencia de la inversión pública y de mejora en el nivel de vida de las poblaciones beneficiarias que reciben los bienes y servicios.

### Tipología y condición presupuestaria de los PIP

Para efectos del Sistema Nacional de Inversión Pública se han implementado clasificaciones y nomenclaturas afines a los demás subsistemas, entre las cuales tenemos la tipología y la situación presupuestaria del proyecto. Para el primer ámbito, se reconocen tres tipologías de proyectos: capital fijo, capital humano y creación de conocimiento. Asimismo, el SNIP clasifica los proyectos de inversión de acuerdo con su

situación presupuestaria, en nuevos y de arrastre. Este criterio es aplicado a las tres tipologías de proyectos.

## 2. Análisis estratégico del portafolio de inversiones públicas prioritarias

Con base en lo anterior, y de acuerdo con los datos en la tabla 1, la cartera de proyectos de inversión pública en el período enero - junio de 2018 está distribuida en un total de 614 proyectos, de los cuales, 582 son proyectos de capital fijo, que representan el 95 % de la cantidad total de proyectos. El restante 5 % fue distribuido en proyectos de capital humano y de creación de conocimiento.

**Tabla 1. Ejecución de proyectos de inversión por tipología y condición presupuestaria**

Enero – junio 2018

*Montos en millones de RD\$*

Descripción	Cantidad de Proyectos	Monto Ejecutado
<b>Proyecto de capital fijo</b>		
Nuevo	137	1 113.60
Arrastre	445	23 529.95
<b>Proyecto de capital humano</b>		
Nuevo	10	6.54
Arrastre	17	766.56
<b>Proyecto de creación de conocimiento</b>		
Nuevo	2	0.46
Arrastre	3	60.23
<b>Total general</b>	<b>614</b>	<b>25 477.33</b>

Fuente: Sistema Nacional de Inversión Pública (SNIP)

En el aspecto financiero, la ejecución de los proyectos de capital fijo ascendió la suma de RD\$ 24 643.55 millones, representando el 96.73 % del total ejecutado. El restante 3.27 %, equivalente a RD\$833.79 millones, fue distribuido en proyectos de capital humano y de creación de conocimiento. Es evidente la prioridad otorgada a proyectos que habían iniciado su ejecución en años anteriores al año 2018 en cumplimiento de las normas y los procedimientos técnicos del SNIP, ya que el 93 % de los proyectos en ejecución corresponden a proyectos de arrastre y el restante 7 % a proyectos nuevos. En el 2018 se registró un total de 465 proyectos de arrastre y 149 proyectos nuevos.

**Inversión según fuente de financiamiento**

En la ejecución de los proyectos de inversión pública durante el primer semestre del año 2018, predominó los recursos erogados a través del fondo general con el 68.5 % del total invertido, el restante 31.5 %, se destinó al crédito externo y a las donaciones con el 30.6 % y el 0.9 %, respectivamente.

**Tabla 2. Ejecución de proyectos de inversión por fuente de financiamiento**

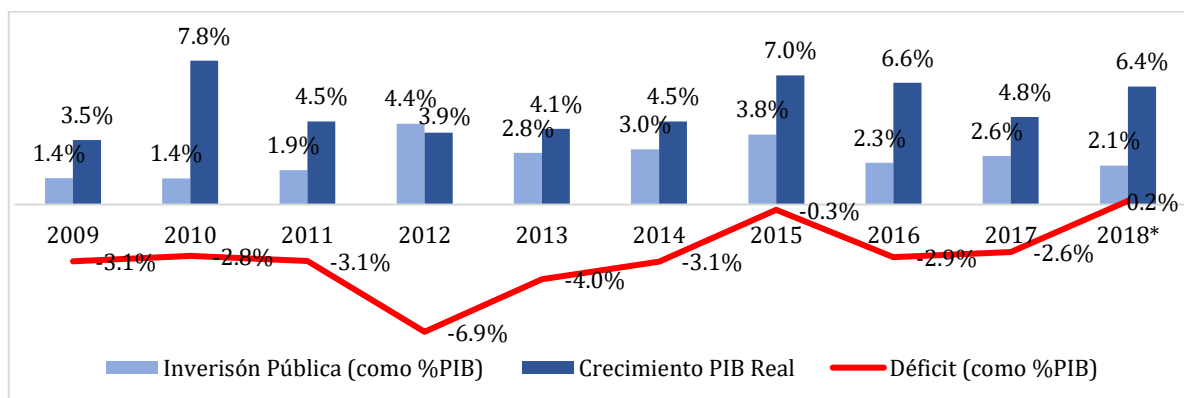
Fuente	Ejecución enero - junio 2018
<b>Fondo General</b>	17 457.03
<b>Crédito Externo</b>	7 790.26
<b>Donaciones</b>	230.04
<b>Total</b>	<b>25 477.33</b>

Fuente: Sistema Nacional de Inversión Pública (SNIP)

**Relación entre la IP y el crecimiento económico**

Históricamente, la ejecución de la inversión pública en República Dominicana se vincula a variables macroeconómicas como el crecimiento económico y el balance Fiscal, infiriendo que, si se gestiona eficazmente, la inversión pública contribuye a la generación de infraestructura económico-social, lo cual, a su vez, incentiva el crecimiento económico.

**Ilustración 1. Comparativa inversión pública vs crecimiento PIB real y déficit**



**Fuente:** Elaboración propia (DGIP), a partir de los datos del Banco Central de la República Dominicana

\*Cifras preliminares para 2018

\*Incluye datos enero-marzo para el crecimiento del PIB y el déficit

\*Incluye datos enero-junio para inversión pública



### 3. Comportamiento general de la ejecución de la inversión pública

#### Ejecución vinculada con los Objetivos de Desarrollo Sostenible (ODS)

Los Objetivos de Desarrollo Sostenible (ODS) son un compromiso del país en el contexto internacional, que garantizan la consolidación de estrategias para poner fin a la pobreza, proteger el planeta y garantizar la paz y prosperidad de las personas. Los ODS se definen en la Conferencia de las Naciones Unidas sobre el Desarrollo Sostenible, que se celebró en 2012 en Río de Janeiro, en donde oficialmente sustituyeron a los Objetivos de Desarrollo del Milenio (ODM).

La nueva agenda ODS es abarcadora, ya que considera las acciones necesarias para propiciar un planeta más sostenible, seguro y próspero para la humanidad. Se compone de 17 objetivos que abarcan todos los ámbitos en favor del desarrollo sostenible de cara al año 2030. Dichos objetivos se muestran en la siguiente ilustración:

**Ilustración 2. Objetivos de Desarrollo Sostenible (ODS)**



Fuente: Naciones Unidas

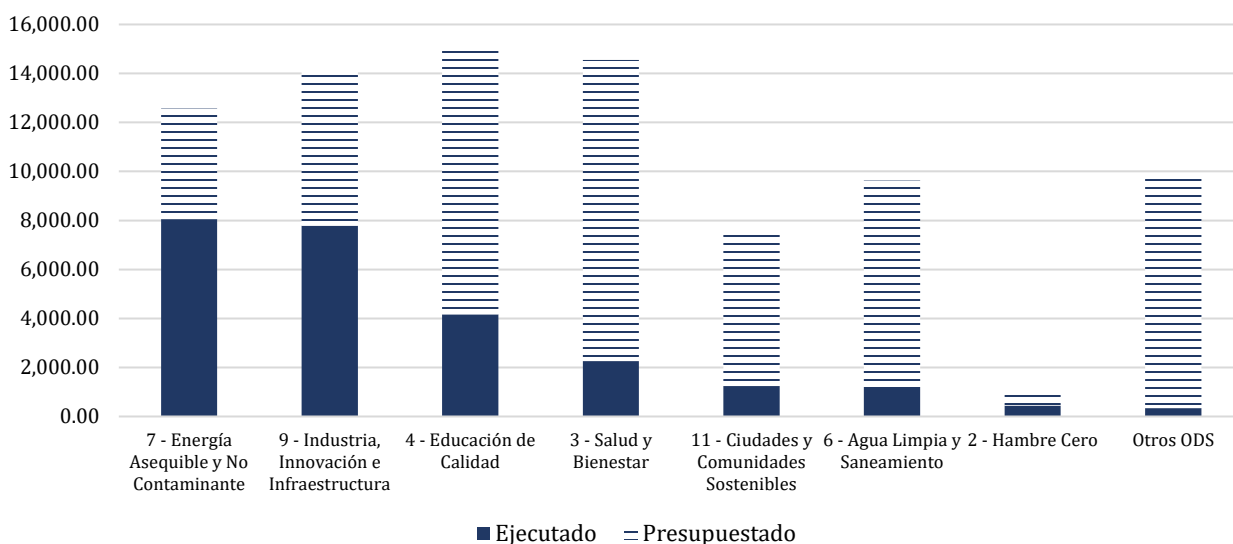
En el contexto anterior, a continuación, se presentan los resultados de la inversión pública y su aporte a los Objetivos de Desarrollo Sostenible. Estos resultados son comparados con lo presupuestado para los proyectos que componen cada uno de los ODS versus lo ejecutado para los mismos. Se destaca, en principio, que la planificación presupuestaria de los proyectos de inversión pública está acorde con lo establecido en la END y las políticas públicas del país.

**Ilustración 3. Inversión pública según ODS**

Comparativo Ejecutado vs presupuestado

Enero – junio 2018

En millones de RD\$



Fuente: Sistema Nacional de Inversión Pública (SNIP)

La ilustración anterior muestra que el 87.2 % del total invertido se materializó en cuatro de los ODS. En primer lugar, se muestra una tendencia de importancia en favor del ODS 7, el cual se relaciona con el ámbito de la energía asequible y no contaminante, en donde predominan las inversiones que persiguen garantizar el acceso universal a servicios energéticos asequibles, fiables y modernos. Para ello, se reporta una inversión de RD\$8 043.43 millones, representando una ejecución del 64 % del monto presupuestado y el 31.5 % del total ejecutado.

En segundo lugar, se posiciona el ODS 9, que procura infraestructuras resilientes, la industrialización inclusiva y el fomento la innovación, para el cual se destinó la suma de RD\$7 783.59 millones, equivalente a la ejecución del 55.3 % del monto

presupuestado y el 30.5 % del total ejecutado. En tercer lugar, se posiciona el ODS 4, educación de calidad, en el cual se invirtió la suma de RD\$4 161.68 millones, equivalente a una ejecución del 27.9 % del monto presupuestado y el 16.3 % del total ejecutado.

Finalmente, en cuarto lugar se observa el ámbito salud y bienestar, el ODS 3, se le destinó el 15.5 % de lo presupuestado para proyectos de inversión pública. Su participación es del 8.9 % del total ejecutado, lo que equivale a la suma de RD\$2 262.89 millones.

En quinto lugar, se posiciona el ODS 11, que procura ciudades y comunidades sostenibles, para el cual se destinó la suma de RD\$1 241.32 millones, equivalente a ejecución del 16.8 % del monto presupuestado y el 4.9 % del total ejecutado. A este le sigue el ODS 6, que procura la disponibilidad de agua y su gestión sostenible y el saneamiento para todos, a este se le destinó 12.4 % de lo presupuestado para proyectos de inversión pública. Su participación es del 4.7 % del total ejecutado, lo que equivale a la suma de RD\$ 1 197.88 millones.

En el séptimo lugar, se posiciona el ODS 2, hambre cero, en este se invirtió la suma de RD\$443.83 millones, equivalente a una ejecución del 45.3 % del monto presupuestado y el 1.7 % del total ejecutado.

Finalmente, los demás ODS vinculados a los proyectos de inversión pública suman RD\$342.71 millones y muestran una ejecución del 3.6 % del monto presupuestado y el 1.3 % del total ejecutado.

A continuación, a modo de ficha técnica, se presentan los análisis de los principales Objetivos de Desarrollo Sostenible que muestran inversión para el período en estudio.



## 2 - Hambre cero

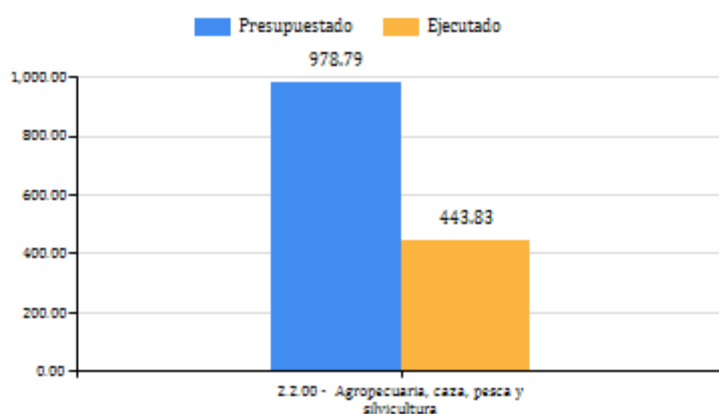
### Descripción:

Poner fin al hambre, lograr la seguridad alimentaria y la mejora de la nutrición y promover la agricultura sostenible.

### Inversión pública

Enero - junio 2018

Montos en millones de RD\$



Sector	Presupuestado	Ejecutado
2.2.00 - Agropecuaria, caza, pesca y silvicultura	978.79	443.83

Fuente: Sistema Nacional de Inversión Pública - Informe enero - junio 2018.  
Ministerio de Economía, Planificación y Desarrollo

**Análisis:** aunque se han dado pasos importantes en la reducción del hambre en el mundo, los ODS pretenden erradicar todas las formas de hambre y desnutrición, lo cual exigirá aumentar la productividad agrícola y fortalecer las infraestructuras a través de las cuales se distribuyen los alimentos. Durante el primer semestre de 2018, se ejecutaron 443.83 millones de pesos. Los principales proyectos según el monto ejecutado para este ODS se enfocaron en la creación de capacidades y en la mejora de sistemas de sanidad y producción en el ámbito agroalimentario.

### Proyectos principales del sector

Enero - junio 2018

Montos en millones de RD\$

Sector	cód. snip	Nombre Proyecto	Programado	Ejecutado
2.2.00 - Agropecuaria, caza, pesca y silvicultura	10831	DESARROLLO DE CAPACIDADES EN EL AMBITO ECONOMICO RURAL EN EL CENTRO Y ESTE DEL PAÍS (PRORURAL CENTRO Y ESTE).	338.75	292.36
2.2.00 - Agropecuaria, caza, pesca y silvicultura	11327	MEJORAMIENTO DE LA SANIDAD E INOCUIDAD AGROALIMENTARIA EN LA REPUBLICA DOMINICANA (PATCA III)	82.33	87.94
2.2.00 - Agropecuaria, caza, pesca y silvicultura	12954	CONSTRUCCIÓN DE SISTEMAS DE PRODUCCION PARA LA RECONVERSION AGRICOLA DE SAN JUAN DE LA MAGUANA	408.22	63.54

Fuente: Sistema Nacional de Inversión Pública - Informe enero - junio 2018.  
Ministerio de Economía, Planificación y Desarrollo



## 3 - Salud y bienestar

### Descripción:

Garantizar una vida sana y promover el bienestar para todos en todas las edades.

### Inversión Pública

Enero - junio 2018

Montos en millones de RD\$



Sector	Presupuestado	Ejecutado
4.2.00 - Salud	12 948.83	2 179.95
1.3.00 - Defensa Nacional	1 607.27	82.94

Fuente: Sistema Nacional de Inversión Pública - Informe enero - junio 2018.  
Ministerio de Economía, Planificación y Desarrollo

**Análisis:** este ODS se enfoca en la necesidad de reducir las tasas de mortalidad infantil, mejorar la salud materna y luchar contra enfermedades tales como el VIH/SIDA, la tuberculosis y la malaria, establecer una cobertura universal de salud y promover la adopción de estilos de vida saludables. Los proyectos vinculados a este ODS ejecutaron 2 262.9 millones de pesos durante la primera mitad de 2018, destacándose entre los proyectos de mayor envergadura la ampliación del sistema 9-1-1 para ofrecer mayor cobertura a la ciudadanía, así como la reparación y construcción de centros hospitalarios en distintas regiones del país.

### Proyectos principales del sector

Enero - junio 2018

Montos en millones de RD\$

Sector	cód. snip	Nombre Proyecto	Programado	Ejecutado
1.3.00 - Defensa Nacional	13926	AMPLIACIÓN DEL SISTEMA NACIONAL DE ATENCIÓN A EMERGENCIA Y SEGURIDAD 9-1-1	1,607.27	82.94
4.2.00 - Salud	13534	REPARACIÓN HOSPITALES DE LA PROVINCIA SÁNCHEZ RAMÍREZ	337.24	294.84
4.2.00 - Salud	13524	REPARACIÓN DE LOS HOSPITALES DE LA PROVINCIA SAN JUAN DE LA MAGUANA	466.94	217.63
4.2.00 - Salud	13302	CONSTRUCCIÓN DE LA CIUDAD SANITARIA DR. LUIS E. AYBAR, DISTRITO NACIONAL	5,001.72	192.73
4.2.00 - Salud	13503	FORTALECIMIENTO DE LA GESTIÓN POR RESULTADOS DEL SECTOR SALUD EN REPÚBLICA DOMINICANA	396.00	175.19

Fuente: Sistema Nacional de Inversión Pública - Informe enero - junio 2018.  
Ministerio de Economía, Planificación y Desarrollo

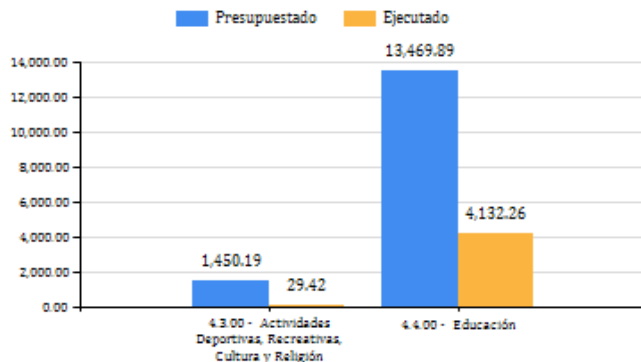


## 4 - Educación de calidad

### Descripción:

Garantizar una educación inclusiva, equitativa y de calidad y promover oportunidades de aprendizaje durante toda la vida para todos.

**Inversión pública**  
Enero - junio 2018  
Montos en millones de RD\$



Sector	Presupuestado	Ejecutado
4.3.00 - Actividades Deportivas, Recreativas, Cultura y Religión	1 450.19	29.42
4.4.00 - Educación	13 469.89	4 132.26

Fuente: Sistema Nacional de Inversión Pública - Informe enero - junio 2018.  
Ministerio de Economía, Planificación y Desarrollo

**Análisis:** conscientes de que una educación de calidad constituye una de las herramientas más eficaces para lograr el desarrollo de las naciones, este ODS aspira a elevar la calidad de la enseñanza provista a niños y jóvenes, además de reducir las inequidades entre las zonas rural y urbana y ofrecer mayor cobertura para la población de escasos recursos. RD\$4 161.68 millones se ejecutaron hasta junio de 2018 en el marco de este ODS, destacándose la construcción de planteles educativos y de edificaciones orientadas a promover la práctica de actividades deportivas.

### Proyectos principales del sector

Enero - junio 2018

Montos en millones de RD\$

Sector	cód. snip	Nombre Proyecto	Programado	Ejecutado
4.4.00 - Educación	13598	CONSTRUCCIÓN DE PLANTELES EDUCATIVOS EN LA PROVINCIA SANTO DOMINGO (FASE 3)	953.32	467.84
4.4.00 - Educación	13420	CONSTRUCCIÓN DE PLANTELES EDUCATIVOS EN LA PROVINCIA DE SANTO DOMINGO (FASE 2)	1 326.48	438.20
4.4.00 - Educación	13417	CONSTRUCCIÓN DE PLANTELES EDUCATIVOS EN LA PROVINCIA DE SANTIAGO (FASE 2)	481.36	179.84
4.4.00 - Educación	13594	CONSTRUCCIÓN DE PLANTELES EDUCATIVOS EN LA PROVINCIA SANTIAGO (FASE 3)	370.57	148.39

Fuente: Sistema Nacional de Inversión Pública - Informe enero - junio 2018.  
Ministerio de Economía, Planificación y Desarrollo



## 6 - Agua limpia y saneamiento

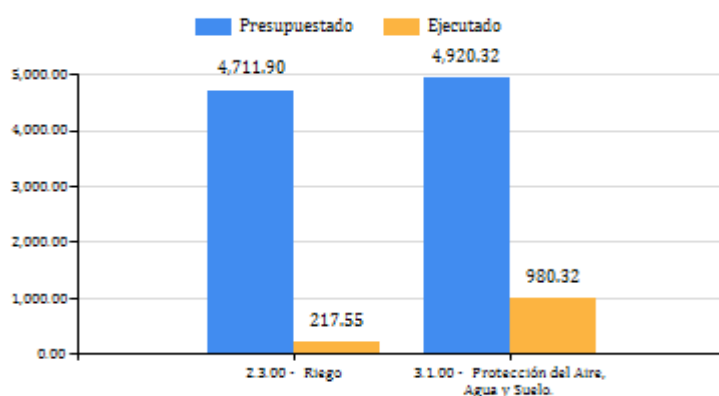
### Descripción:

Garantizar la disponibilidad de agua y su gestión sostenible y el saneamiento para todos.

### Inversión pública

Enero - junio 2018

Montos en millones de RD\$



Sector	Presupuestado	Ejecutado
3.1.00 - Protección del Aire, Agua y Suelo.	4 920.32	980.32
2.3.00 - Riego	4 711.90	217.55

Fuente: Sistema Nacional de Inversión Pública - Informe enero - junio 2018.  
Ministerio de Economía, Planificación y Desarrollo

**Análisis:** de acuerdo con las estadísticas se estima que más de un 40 % de la humanidad padece escasez de agua, lo cual podría empeorar con el calentamiento global y la gradual desaparición de los recursos hídricos. Además de invertir en proteger dichos recursos, es necesario continuar invirtiendo en educar a la población en el uso racional del agua. En lo que va de 2018 se han ejecutado RD\$1 197.87 millones de pesos en proyectos vinculados a este ODS, con los mayores montos ejecutados en proyectos de construcción, rehabilitación y/o ampliación de presas, alcantarillado y sistemas de tratamiento de aguas residuales.

### Proyectos principales del sector

Enero - junio 2018

Montos en millones de RD\$

Sector	cód. snip	Nombre Proyecto	Programado	Ejecutado
2.3.00 - Riego	3731	CONSTRUCCIÓN PRESA DE MONTE GRANDE, REHABILITACION Y COMPLEMENTACION DE LA PRESA DE SABANA YEGUA, PROVINCIA AZUA	3,519.41	177.41
3.1.00 - Protección del Aire, Agua y Suelo.	12509	CONSTRUCCIÓN DE LA ESTACION DEPURADORA DE AGUAS RESIDUALES DEL RIO OZAMA, DISTRITO NACIONAL Y PROVINCIA SANTO DOMINGO, REGION OZAMA	742.50	317.17
3.1.00 - Protección del Aire, Agua y Suelo.	13923	CONSTRUCCIÓN PRIMERA ETAPA DEL SUBSISTEMA DE RECOLECCION Y TRANSMISION DE AGUAS RESIDUALES LA ZURZA, PROVINCIA DE SANTO DOMINGO	1,060.00	268.28
3.1.00 - Protección del Aire, Agua y Suelo.	10502	CONSTRUCCIÓN DE OBRAS COMPLEMENTARIAS PARA EL ALCANTARILLADO SANITARIO DE LA PROVINCIA PUERTO PLATA	250.48	123.11
3.1.00 - Protección del Aire, Agua y Suelo.	12198	REHABILITACIÓN Y AMPLIACION ALCANTARILLADO SANITARIO DE MONTE CRISTI (2DA. ETAPA), PROVINCIA MONTE CRISTI	968.41	86.70

Fuente: Sistema Nacional de Inversión Pública - Informe enero - junio 2018.  
Ministerio de Economía, Planificación y Desarrollo



## 7 - Energía asequible y no contaminante

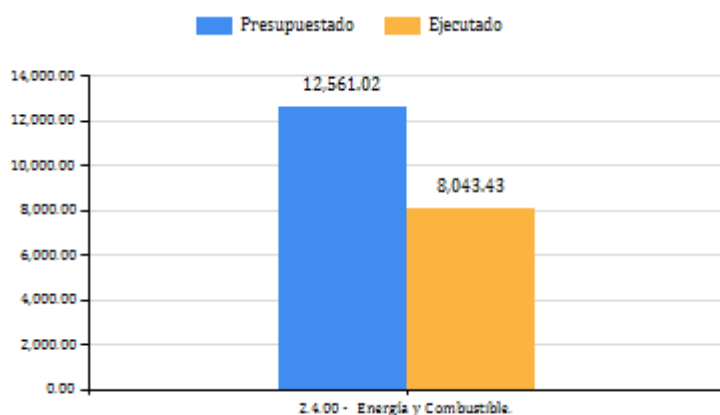
### Descripción:

Garantizar el acceso a una energía asequible, segura, sostenible y moderna para todos.

### Inversión pública

Enero - junio 2018

Montos en millones de RD\$



Sector	Presupuestado	Ejecutado
2.4.00 - Energía y Combustible.	12 561.02	8 043.43

Fuente: Sistema Nacional de Inversión Pública - Informe enero - junio 2018.  
Ministerio de Economía, Planificación y Desarrollo

**Análisis:** la mayoría de los expertos en asuntos energéticos coinciden en que, para obtener los objetivos de desarrollo que pretenden los ODS, es necesario producir energía asequible para la población. La meta es contar con fuentes de energía limpia que reduzcan el consumo al mínimo. Entre enero y junio de 2018, el monto ejecutado en el marco de este ODS fue de 8 043.43 millones de pesos, con la construcción de una planta termoeléctrica en Baní, siendo el proyecto de mayor inversión.

### Proyectos principales del sector

Montos en millones de RD\$

Sector	cód. snip	Nombre Proyecto	Programado	Ejecutado
2.4.00 - Energía y Combustible.	12416	CONSTRUCCIÓN PLANTA DE GENERACION TERMoeLECTRICA EN PUNTA CATALINA, BANI, PROV. PERAVIA	7,567.60	7,546.87
2.4.00 - Energía y Combustible.	13436	REHABILITACIÓN DE REDES Y NORMALIZACIÓN DE USUARIOS DEL SERVICIO DE ENERGIA	4,703.95	496.56

Fuente: Sistema Nacional de Inversión Pública - Informe enero - junio 2018.  
Ministerio de Economía, Planificación y Desarrollo





## 9 - Industria, innovación e infraestructura

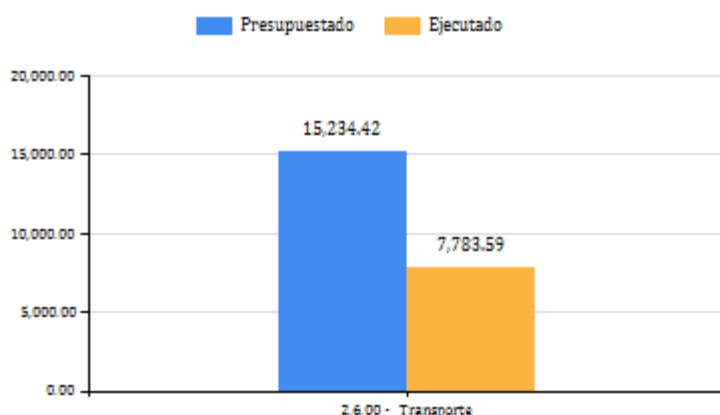
### Descripción:

Construir infraestructuras resilientes, promover la industrialización inclusiva y sostenible y fomentar la innovación.

### Inversión pública

Enero - junio 2018

Montos en millones de RD\$



Sector	Presupuestado	Ejecutado
26.00 - Transporte	15 234.42	7 783.59

Fuente: Sistema Nacional de Inversión Pública - Informe enero - junio 2018.  
Ministerio de Economía, Planificación y Desarrollo

**Análisis:** para que países como República Dominicana puedan incursionar exitosamente en los mercados globales, deben aumentar su competitividad invirtiendo en la creación de industrias sostenibles y fomentando la innovación e investigación científica. Adicionalmente, es necesario fomentar el emprendimiento y proveer acceso a las tecnologías de la comunicación al mayor número posible de personas. Durante enero - junio 2018 se ejecutaron RD\$7 783.59 millones de pesos con una destacada participación de la función transporte, que incluyó la puesta en marcha de la línea 2-B del metro de Santo Domingo y el reacondicionamiento de las infraestructuras viales en el plano nacional.

### Proyectos principales del sector

Enero - junio 2018

Montos en millones de RD\$

Sector	cód. snip	Nombre Proyecto	Programado	Ejecutado
2.6.00 - Transporte	13497	CONSTRUCCIÓN LINEA 2-B DEL METRO DE SANTO DOMINGO (DESDE EL PUENTE DE LA 17 HASTA MEGACENTRO)	1 502.38	1 012.38
2.6.00 - Transporte	13480	CONSTRUCCIÓN CARRETERA TURISTICA GREGORIO LUPERÓN, PROVINCIA PUERTO PLATA	1 118.31	730.65
2.6.00 - Transporte	13826	MEJORAMIENTO DE LA INFRAESTRUCTURA VIAL EN LA PROVINCIA SANTO DOMINGO	536.62	665.30
2.6.00 - Transporte	13802	MEJORAMIENTO DE LA INFRAESTRUCTURA VIAL EN LA PROVINCIA DE SANTIAGO	654.52	622.17

Fuente: Sistema Nacional de Inversión Pública - Informe enero - junio 2018.  
Ministerio de Economía, Planificación y Desarrollo



## 11 - Ciudades y comunidades sostenibles

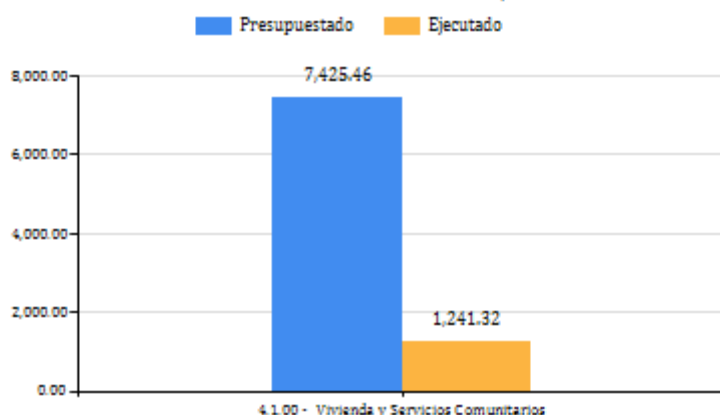
### Descripción:

Lograr que las ciudades y los asentamientos humanos sean inclusivos, seguros, resilientes y sostenibles.

### Inversión pública

Enero - junio 2018

Montos en millones de RD\$



Sector	Presupuestado	Ejecutado
4.1.00 - Vivienda y Servicios Comunitarios	7 425.46	1 241.32

Fuente: Sistema Nacional de Inversión Pública - Informe enero - junio 2018. Ministerio de Economía, Planificación y Desarrollo

**Análisis:** este objetivo de desarrollo sostenible hace énfasis en la importancia de traer orden y limpieza para los asentamientos urbanos y rurales. De los cuatro proyectos de mayor monto ejecutado de este ODS, durante el período señalado, tres estuvieron enfocados en la provisión de agua potable a comunidades en el Distrito Nacional y Santiago, mientras que el restante se dedicó a la mejora de viviendas.

### Proyectos principales del sector

Enero - junio 2018

Montos en millones de RD\$

Sector	cód. snip	Nombre Proyecto	Programado	Ejecutado
4.1.00 - Vivienda y Servicios Comunitarios	6810	AMPLIACIÓN ACUEDUCTO ORIENTAL, BARRERA DE SALINIDAD Y TRASVASE AL MUNICIPIO SANTO DOMINGO NORTE, PROVINCIA SANTO DOMINGO	1 662.25	257.73
4.1.00 - Vivienda y Servicios Comunitarios	14028	MEJORAMIENTO DE PAREDES Y TECHOS A NIVEL NACIONAL	160.00	150.47
4.1.00 - Vivienda y Servicios Comunitarios	14022	CONSTRUCCIÓN ACUEDUCTO LA CANELA Y CIUDAD JUAN BOSCH, PROVINCIA SANTIAGO	301.00	129.91
4.1.00 - Vivienda y Servicios Comunitarios	12514	AMPLIACIÓN DEL SISTEMA DE AGUA POTABLE Y AGUAS RESIDUALES EN LA PROVINCIA DE SANTIAGO	155.00	100.00

Fuente: Sistema Nacional de Inversión Pública - Informe enero - junio 2018. Ministerio de Economía, Planificación y Desarrollo

### Ejecución vinculada con la Estrategia Nacional de Desarrollo (END)

La Ley n.º 1-12, sobre la Estrategia Nacional de Desarrollo 2030, expresa que todas las instituciones del sector público tienen la responsabilidad de desarrollar planes, programas y proyectos vinculados a sus funciones y orientados a la consecución de la visión de nación a largo plazo, así como los objetivos generales y específicos contenidos en la END.

En tal sentido, al igual que el año pasado la prioridad del Estado es superar la deuda social acumulada en República Dominicana en materia de educación, salud, equidad de género, protección de los grupos vulnerables y acceso a los servicios básicos. Por lo tanto, como se puede apreciar en la tabla 3, la planificación y presupuestación de la inversión pública de la primera mitad del año 2018 se orienta hacia el impacto del segundo eje estratégico, desarrollando proyectos que contribuyen con el desarrollo humano, logrando así el propósito de este segundo eje: igualdad de derechos y oportunidades en materia de educación de calidad, salud, seguridad social integral, vivienda digna en entornos saludables, entre otros. Sin embargo, es en el tercer eje en el que se muestra la mayor ejecución en la primera mitad del año (60 %), debido fundamentalmente a las plantas de carbón que vendrán a inyectar una dinámica social y económica que redundará en una mayor competitividad del sector empresarial, proporcionando mayor empleo y estabilidad al país.

**Tabla 3. Inversión pública ejecutada por eje estratégico según la END**

*Enero - junio 2018*

*Montos en millones de RD\$*

Eje estratégico	Cantidad de proyectos	Ejecución	Peso relativo de la ejecución en %
<b>I</b>	27	248.67	1 %
<b>II</b>	496	9 694.19	38 %
<b>III</b>	71	15 252.98	60 %
<b>IV</b>	20	281.49	1 %
	<b>614</b>	<b>25 477.33</b>	<b>100 %</b>

Fuente: Sistema Nacional de Inversión Pública (SNIP)

Como se muestra en la tabla siguiente, dentro del eje III, los objetivos de los proyectos se orientan mayormente a la competitividad e innovación, representando 79 % del total de proyectos de ese eje, sin embargo, por la magnitud de los proyectos en el sector energía, este ha ejecutado un 53 % con RD\$8 043.43 millones.

**Tabla 4. Ejecución de la inversión pública eje III**

Enero - junio 2018

Montos en millones de RD\$

Objetivo general	Cantidad de proyectos	Peso relativo en %	Ejecución	Peso relativo en %
<b>Competitividad e innovación en un ambiente favorable a la cooperación y la responsabilidad social</b>	56	79 %	7 052.94	46 %
<b>Empleos suficientes y dignos</b>	3	4 %	1.32	0 %
<b>Energía confiable, eficiente y ambientalmente sostenible</b>	3	4 %	8 043.43	53 %
<b>Estructura productiva sectorial y territorialmente articulada, integrada competitivamente a la economía global y que aprovecha las oportunidades del mercado local</b>	9	13 %	155.30	1 %
	<b>71</b>	<b>1</b>	<b>15 252.98</b>	<b>100 %</b>

Fuente: Sistema Nacional de Inversión Pública (SNIP)

Por su parte, dentro del segundo eje, los proyectos se orientan principalmente a contribuir en los sectores de educación, vivienda y salud, con una ejecución financiera del 43 %, 23 % y 22 %, respectivamente. Estos tres sectores combinan una fórmula de intervención integral en las comunidades más necesitadas.

**Tabla 5. Ejecución de la inversión pública II Eje**

Enero - junio del año 2018

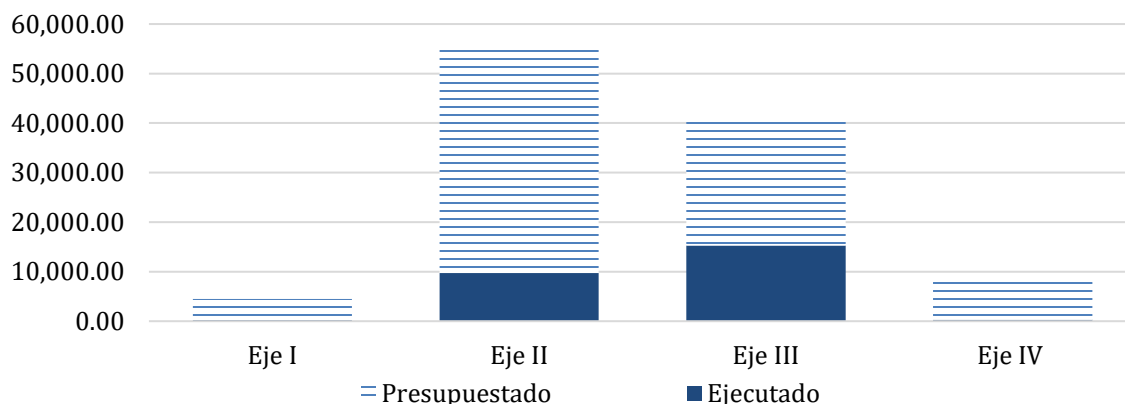
Montos en millones de RD\$

Objetivo general	Cantidad de proyectos	Peso relativo en %	Ejecución	Peso relativo en %
<b>Cohesión territorial</b>	5	1 %	732.17	8 %
<b>Cultura e identidad nacional en un mundo global</b>	17	3 %	-	0 %
<b>Deporte y recreación física para el desarrollo humano</b>	17	3 %	29.42	0 %
<b>Educación de calidad para todos y todas</b>	242	49 %	4 120.4	43 %
<b>Igualdad de derechos y oportunidades</b>	9	2 %	417.21	4 %
<b>Salud y seguridad social integral</b>	82	17 %	2 128.38	22 %
<b>Vivienda digna en entornos saludables</b>	124	25 %	2 266.61	23 %
	<b>496</b>	<b>100 %</b>	<b>9 694.19</b>	<b>100 %</b>

Fuente: Sistema Nacional de Inversión Pública (SNIP)

En consonancia con lo anterior, a continuación, se muestran los resultados de la inversión pública desde la perspectiva END. Estos resultados son comparados con lo presupuestado para los proyectos que componen cada uno de los ejes de la Estrategia Nacional de Desarrollo. En la ilustración 4 se observa que la planificación y presupuestación de la inversión pública durante enero - junio 2018 se orienta hacia dos objetivos: el primero es el desarrollo de proyectos que contribuyen con el desarrollo humano, a través del eje II ejecutando el 38 % del total ejecutado en este período. Y, el segundo, es el desarrollo de proyectos que contribuyen con una economía territorial orientada a la calidad y ambientalmente sostenible, lográndose a través del eje III, donde se muestra que se ejecutó el 60 % del total del período, mostrando así la mayor ejecución de todos los ejes.

**Ilustración 4. Inversión pública**  
 Comparativo ejecutado vs presupuestado  
 Enero – junio 2018  
 En millones de RD\$



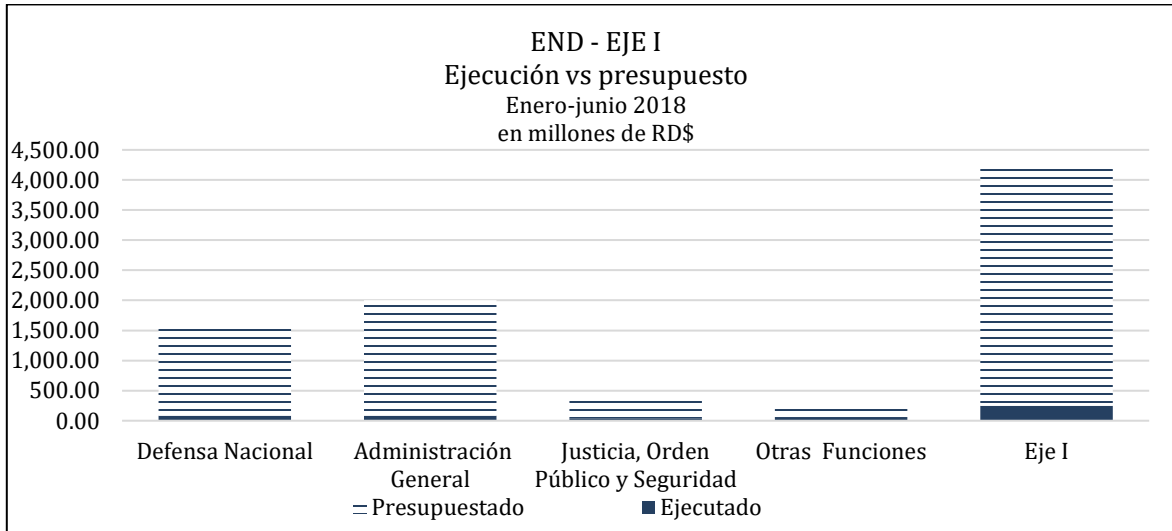
Fuente: Sistema Nacional de Inversión Pública (SNIP)

En las fichas siguientes se muestra un breve análisis del comportamiento de la inversión pública por eje estratégico:

**Primer eje estratégico de la END: procura un Estado social y democrático de derecho.**



**Descripción:** «Un Estado social y democrático de derecho, con instituciones que actúan con ética, transparencia y eficacia al servicio de una sociedad responsable y participativa, que garantiza la seguridad y promueve la equidad, la gobernabilidad, la convivencia pacífica y el desarrollo nacional y local».



**Análisis.** En el gráfico anterior se muestra la ejecución financiera de los proyectos de inversión pública del primer eje estratégico de la END, el cual procura un Estado social y democrático de derecho. En este, la ejecución total de proyectos en el período enero – junio 2018 fue del 5.9 % del monto presupuestado, equivalente a RD\$248.67 millones y el 1 % total ejecutado en enero – junio 2018. Durante el período mencionado, las funciones más relevantes fueron las concernientes a la defensa nacional, con RD\$82.94 millones; administración general, con RD\$82.48 millones; justicia, orden público y seguridad, con RD\$36.59 millones. Estas acumulan el 81.2% del monto total ejecutado.

**EJE I - Proyectos Principales**

Enero - Junio 2018

en millones de RD\$

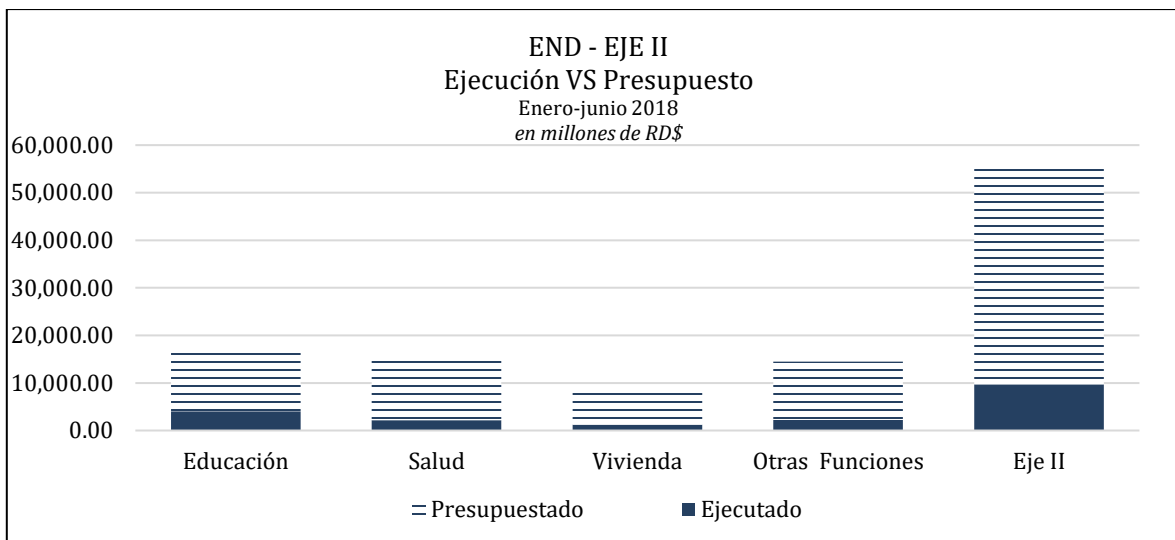
Función	SNIP	Nombre del Proyecto	Monto Presupuestado	Monto Ejecutado
1.1.00 - Administración General	13455	HABILITACIÓN DEL SISTEMA NACIONAL DE COMPRAS PÚBLICAS DE LA REPÚBLICA DOMINICANA	163.00	28.39
1.3.00 - Defensa Nacional	13926	AMPLIACIÓN DEL SISTEMA NACIONAL DE ATENCIÓN A EMERGENCIA Y SEGURIDAD 9-1-1	1607.27	82.94
1.4.00 - Justicia, Orden Público y Seguridad	13789	FORTALECIMIENTO-INSTITUCIONAL DE LAS ENTIDADES DE SEGURIDAD CIUDADANA, MIP Y MP	170.00	36.59
2.1.00 - Asuntos económicos y laborales	13864	FORTALECIMIENTO DE CONTROL Y SUPERVISIÓN DE OPERACIONES DE BANCAS Y CASINOS	20.00	6.54
3.1.00 - Protección del Aire, Agua y Suelo.	12406	FORTALECIMIENTO - INSTITUCIONAL DE LA GESTIÓN INTEGRAL DE AGUA POTABLE, ALCANTARILLADO EN SIETE PROVINCIAS	3187	9.50
4.4.00 - Educación	13707	AMPLIACIÓN DEL INSTITUTO PREPARATORIO DE MENORES SC "REFOR", PROVINCIA DE SAN CRISTÓBAL	33.85	30.62

**Fuente:** Montos e información de proyectos extraídos del Sistema Nacional de Inversión Pública (SNIP)

**Segundo eje estratégico de la END:** procura una sociedad con igualdad de derechos y oportunidades.



**Descripción:** «Una sociedad con igualdad de derechos y oportunidades, en la que toda la población tiene garantizada educación, salud, vivienda digna y servicios básicos de calidad, y que promueve la reducción progresiva de la pobreza y la desigualdad social y territorial».



**Análisis.** En el gráfico anterior se muestra la ejecución financiera de los proyectos de inversión pública del segundo eje estratégico de la END, el cual procura una sociedad con igualdad de derechos y oportunidades. En este, la ejecución total de proyectos en el período enero – junio 2018 fue el 21 % del monto presupuestado, equivalente a RD\$9 694.19 millones y el 38 % del total ejecutado. Durante el período mencionado, las funciones más relevantes fueron: educación, con una ejecución de RD\$4 070.35 millones; salud, con RD\$2 179.95 millones y vivienda, con RD\$1 231.46 millones. Las funciones de educación, salud y vivienda acumulan el 77.2 % del monto ejecutado en todo el eje.

Enero - Junio 2018

en millones de RD\$

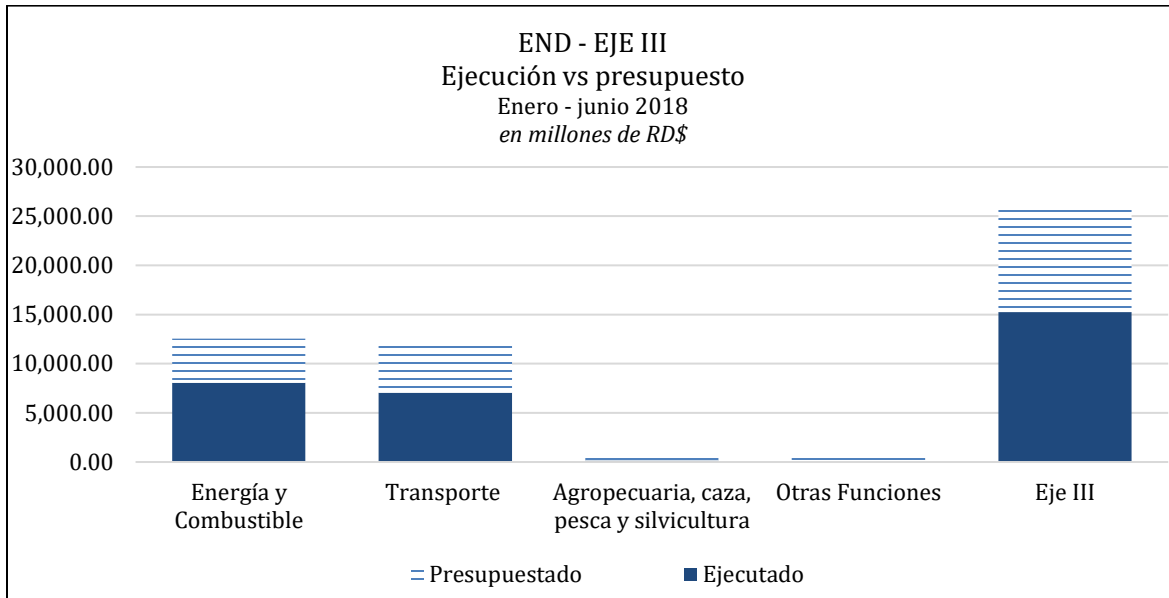
Sector	SNIP	Nombre del Proyecto	Monto Presupuestado	Monto Ejecutado
2.2.00 - Agropecuaria, caza, pesca y silvicultura	10831	DESARROLLO DE CAPACIDADES EN EL AMBITO ECONOMICO RURAL EN EL CENTRO Y ESTE DEL PAIS (PRORURALCENTRO Y ESTE)	338.75	292.36
2.6.00 - Transporte	13480	CONSTRUCCION CARRETERA TURISTICA GREGORIO LUPERON, PROVINCIA PUERTO PLATA	1,118.31	730.65
3.1.00 - Protección del Aire, Agua y Suelo.	12509	CONSTRUCCION DE LA ESTACION DEPURADORA DE AGUAS RESIDUALES DEL RIO OZAMA, DISTRITO NACIONAL Y PROVINCIA SANTO DOMINGO, REGION OZAMA	742.50	317.17
4.1.00 - Vivienda y Servicios Comunitarios	6810	AMPLIACION ACUEDUCTO ORIENTAL BARRERA DE SALINIDAD Y TRASVASE AL MUNICIPIO SANTO DOMINGO NORTE, PROVINCIA SANTO DOMINGO	1,662.25	257.73
4.2.00 - Salud	13534	REPARACION HOSPITALES DE LA PROVINCIA SANCHEZ RAMIREZ	337.24	294.84
4.3.00 - Actividades Deportivas, Recreativas, Cultura y Religión	14014	CONSTRUCCION MULTUISO EN EL MUNICIPIO DE SALCEDO PROVINCIA HERMANAS MIRABAL	29.18	14.00
4.4.00 - Educación	13598	CONSTRUCCION DE PLANTELES EDUCATIVOS EN LA PROVINCIA SANTO DOMINGO (FASE 3)	953.32	467.84
4.5.00 - Protección Social	12835	APOYO A LA REDUCCION DE LA POBREZA Y AL INCREMENTO DEL CAPITAL HUMANO DE LOS BENEFICIARIOS DEL PROGRAMA PROGRESANDO CON SOLIDARIDAD EN LA R. D.	144.75	57.29

**Fuente:** Montos e información de proyectos extraídos del Sistema Nacional de Inversión Pública (SNIP)

**Tercer eje estratégico de la END:** procura una economía sostenible, integradora y competitiva.



**Descripción:** «Una economía territorial y sectorialmente integrada, innovadora, diversificada, plural, orientada a la calidad y ambientalmente sostenible, que crea y desconcentra la riqueza, genera crecimiento alto y sostenido con equidad y empleo digno, y que aprovecha y potencia las oportunidades del mercado local y se inserta de forma competitiva en la economía global».



**Análisis.** En el gráfico anterior se muestra la ejecución financiera de los proyectos de inversión pública del tercer eje estratégico de la END, el cual procura una economía sostenible, integradora y competitiva. En este, para el total de proyectos en el período enero – junio 2018 se ejecutó el 58.3 % del monto presupuestado, equivalente a RD\$15 252.98 millones y el 60 % del total ejecutado. Durante el período mencionado, las funciones más relevantes fueron energía, con una ejecución de RD\$8 043.43 millones y transporte, con RD\$7 052.94 millones. Las funciones de energía y transporte acumulan el 99 % del monto ejecutado en todo el eje.

**EJE III - Proyectos Principales**

Enero - Junio 2018

en millones de RD\$

Sector	SNIP	Nombre del Proyecto	Monto Presupuestado	Monto Ejecutado
1.1.00 - Administración General	13792	FORTALECIMIENTO DE LA CALIDAD PARA EL DESARROLLO DE MIPYMES, SANTO DOMINGO, D.N	159.21	132
2.2.00 - Agropecuaria, caza, pesca y silvicultura	11327	MEJORAMIENTO DE LA SANIDAD E INOCUIDAD AGROALIMENTARIA EN LA REPUBLICA DOMINICANA (PATCA III)	82.33	87.94
2.4.00 - Energía y Combustible.	12416	CONSTRUCCIÓN PLANTA DE GENERACION TERMoeLECTRICA EN PUNTA CATALINA, BANI, PROV. PERAVIA	7,567.60	7,546.87
2.6.00 - Transporte	13497	CONSTRUCCIÓN LINEA 2-B DEL METRO DE SANTO DOMINGO (DESDE EL PUENTE DE LA 17 HASTA MEGACENTRO)	1,502.38	1,012.38
4.1.00 - Vivienda y Servicios Comunitarios	13919	REMODELACIÓN DEL MERCADO PUBLICO DEL MUNICIPIO DE SAMANA.	4.39	3.83

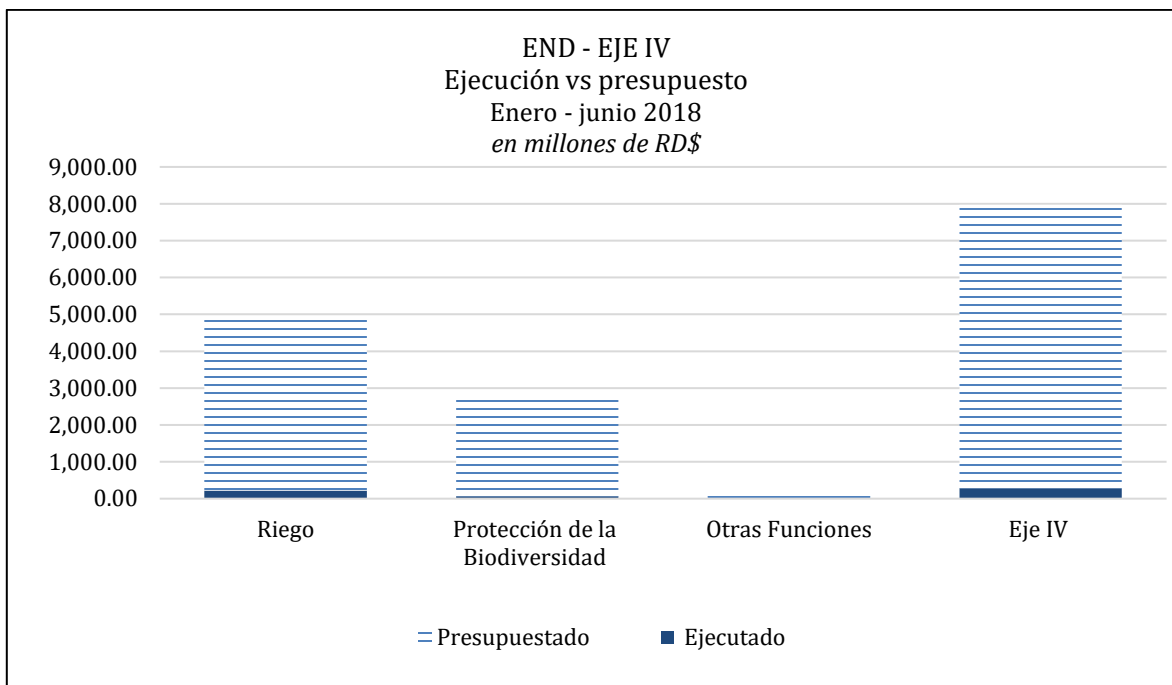
**Fuente:** Montos e información de proyectos extraídos del Sistema Nacional de Inversión Pública (SNIP)



**Cuarto eje estratégico de la END:** procura una sociedad de producción y consumo ambientalmente sostenible que se adapta al cambio climático.



**Descripción:** «Una sociedad con cultura de producción y consumo sostenible, que gestiona con equidad y eficacia los riesgos y la protección del medioambiente y los recursos naturales, y promueve una adecuada adaptación al cambio climático».



**Análisis.** En el gráfico anterior se muestra la ejecución financiera de los proyectos de inversión pública del cuarto eje estratégico de la END, el cual procura una sociedad de producción y consumo ambientalmente sostenible que se adapta al cambio climático. En este, para el total de proyectos en el período enero – junio 2018 se ejecutó el 3.7 % del monto presupuestado, equivalente a RD\$281.49 millones y el 1 % del total ejecutado. Durante el período mencionado, las funciones más relevantes fueron: riego, con una ejecución de RD\$217.55 millones y protección de la biodiversidad y ordenación de desechos con RD\$63.93 millones.

**EJE IV - Proyectos Principales**

Enero - Junio 2018

en millones de RD\$

Sector	SNIP	Nombre del Proyecto	Monto Presupuestado	Monto Ejecutado
2.3.00 - Riego	3731	CONSTRUCCIÓN PRESA DE MONTE GRANDE, REHABILITACION Y COMPLEMENTACION DE LA PRESA DE SABANA YEGUA, PROVINCIA AZUA	3,519.41	177.41
3.2.00 - Protección de la Biodiversidad y Ordenación de desechos.	13928	Recuperación de la Cobertura Vegetal en Cuencas Hidrográficas de la República Dominicana.	2,659.04	59.08

**Fuente:** Montos e información de proyectos extraídos del Sistema Nacional de Inversión Pública (SNIP)

### Ejecución según sección institucional

Las instituciones públicas comprendidas en el ámbito de aplicación de la Ley 498-06, a las cuales se les programó recursos en el presupuesto de inversión correspondiente al año 2018, ascendieron a un total de 70. De estas, 42 corresponden al Gobierno central, 13 a Gobiernos municipales, 10 son empresas públicas, 5 a instituciones públicas, descentralizadas y autónomas. El total ejecutado en los proyectos de inversión pública fue de RD\$25 477.33 millones, equivalente al 29 % de los fondos programados para el año 2018, como se observa en la tabla 7.

**Tabla 6. Inversión pública por sección institucional**

Enero - junio 2018

Montos en millones de RD\$

Tipo de institución	Monto presupuestado	Total ejecutado	Porcentaje de ejecución
<b>Gobierno central</b>	55 169.76	15 199.64	60 %
<b>Empresas públicas</b>	26 069.22	9 917.18	39 %
<b>Instituciones públicas, Descentralizadas y autónomas</b>	5 265.56	230.9	0.9 %
<b>Gobiernos municipales</b>	188.46	4.66	0.1 %
	<b>86 693.00</b>	<b>25 477.33</b>	<b>100 %</b>

Fuente: Sistema Nacional de Inversión Pública (SNIP)

Se aprecia también que la mayor inversión ejecutada recayó sobre el Gobierno central, alcanzando un total de RD\$15 324.49 millones, equivalente al 60 % del total de la inversión ejecutada. Dentro de las instituciones que conforman esta sección se encuentran los ministerios de Educación, Obras Públicas, Salud, Presidencia, Medio Ambiente, Agricultura, entre otros, los cuales tienen la responsabilidad de proveer al país infraestructura en comunicación, productivas, centros educativos, recuperación y manejo de las cuencas hidrográficas, producción de alimentos, etc., seguido por las empresas públicas, las cuales ejecutaron en total un monto de RD\$ 9 917.18 millones para un porcentaje de ejecución de un 39 %. Esto es debido a que este grupo de empresas produce bienes y servicios, tales como electricidad, agua potable, viviendas dignas, infraestructura de salud, agua para riego, etc., para satisfacer la demanda de la sociedad dominicana.

A las empresas públicas le siguen las instituciones descentralizadas, con un total de RD\$ 230.99 millones invertidos, para un porcentaje de ejecución de 0.9 %, respecto del monto presupuestado. Por último, dentro del presupuesto nacional se incluyeron 13 ayuntamientos con un monto ejecutado de RD\$ 4.66 millones, equivalente al 0.1 % del monto total ejecutado.

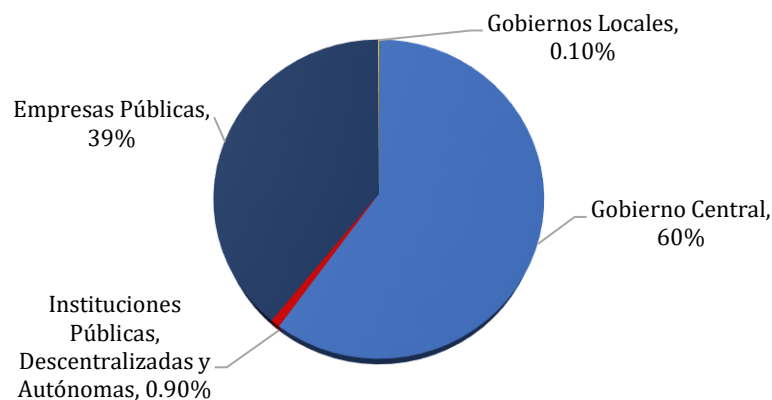
Es preciso resaltar que estas instituciones edilicias se encuentran en el grupo de Gobiernos locales que han ingresado al SNIP dentro del proceso de incorporación iniciado por MEPyD y el Ministerio de Administración Pública (MAP), en el marco del Programa de Apoyo a la Sociedad Civil y Autoridades Locales (PASCAL), financiado con fondos de la Unión Europea. Este programa le financiará un proyecto a cada uno de los ayuntamientos seleccionados para que se sometan al proceso de incorporación al SNIP.

Una vez concluido dicho proceso, los ayuntamientos favorecidos estarán en capacidad de formular proyectos y someterlos para obtener recursos del presupuesto del Estado. A través de la ilustración siguiente podemos ver la distribución de cada una de las instituciones correspondiente en cuanto a sección y tipo.

**Ilustración 5. Inversión pública por sección institucional**

Enero - junio 2018

*En porcentajes de ejecución*



Fuente: Sistema Nacional de Inversión Pública (SNIP)

### Ejecución según institución

A continuación se muestra la ejecución de la inversión pública de acuerdo con la institución responsable.

**Tabla 7. Inversión pública por institución**

Enero - junio 2018

*Montos en millones de RD\$*

Instituciones	Ejecutado e-j 2018
Archivo General de la Nación	13.44
Ayuntamiento Municipal de Dajabón	0.84
Ayuntamiento Municipal Santa Bárbara de Samaná	3.83
Corporación del Acueducto y Alcantarillado de Boca Chica	56.1
Corporación del Acueducto y Alcantarillado de La Romana	12.67
Corporación del Acueducto y Alcantarillado de La Vega	37.5
Corporación del Acueducto y Alcantarillado de Moca	25
Corporación del Acueducto y Alcantarillado de Puerto Plata	20
Corporación del Acueducto y Alcantarillado de Santiago	295.76
Corporación del Acueducto y Alcantarillado de Santo Domingo	855.53
Corporación Dominicana de Empresas Eléctricas Estatales	8 043.43
Dirección General de Contrataciones Públicas	28.39
Dirección General de Cooperación Multilateral	292.36
Dirección General de Presupuesto	12.06
Gabinete de Políticas Sociales	124.85
Instituto Nacional de Aguas Potables y Alcantarillados	386.07
Instituto Nacional de la Vivienda	185.13
Instituto Nacional de Recursos Hidráulicos	217.55
Ministerio de Medio Ambiente y Recursos Naturales	1.61
Ministerio Administrativo de la Presidencia	479.74
Ministerio de Administración Pública	60.59
Ministerio de Agricultura	151.47
Ministerio de Deportes, Educación Física y Recreación	29.42
Ministerio de Economía, Planificación y Desarrollo	123.11
Ministerio de Educación	4 100.98
Ministerio de Energía y Minas	2.41

<b>Ministerio de Hacienda</b>	6.54
<b>Ministerio de Industria y Comercio</b>	1.32
<b>Ministerio de la Presidencia</b>	82.94
<b>Ministerio de Obras Públicas y Comunicaciones</b>	6 781.74
<b>Ministerio de Salud Pública y Asistencia Social</b>	270.75
<b>Oficina de Ingenieros Supervisores de Obras del Estado</b>	1 757.24
<b>Oficina Nacional de Estadística</b>	4.59
<b>Oficina Para el Reordenamiento del Transporte</b>	1 012.38
<b>Total general</b>	25 477.33

Fuente: Sistema Nacional de Inversión Pública (SNIP)

### Ejecución de los proyectos de inversión pública según sectores estratégicos

El comportamiento de la inversión pública durante el primer semestre del año 2018, presentado según la clasificación funcional, suministra informaciones sobre la naturaleza de las funciones del Gobierno y qué proporción del gasto público es destinada. Este enfoque permite formular, revisar y ejecutar los objetivos que establecen los instrumentos de la planificación, la política de acción de Gobierno y las prioridades estratégicas.

**Tabla 8. Inversión pública según enfoque funcional**

Enero – junio 2018

Montos en millones de RD\$

Función	Presupuestado	Ejecutado	Ejecución/ presupuestado	% Ejecución total
<b>1 - Servicios generales</b>	<b>4 179.59</b>	<b>203.33</b>	<b>4.9 %</b>	<b>0.8 %</b>
1.1.00 - Administración General	2 160.58	83.79	3.9 %	0.3 %
1.2.00 - Relaciones internacionales	1.35	0.00	0.0 %	0.0 %
1.3.00 - Defensa Nacional	1 607.27	82.94	5.2 %	0.3 %
1.4.00 - Justicia, orden público y seguridad	410.39	36.59	8.9 %	0.1 %
<b>2 - Servicios económicos</b>	<b>32 461.66</b>	<b>16 494.94</b>	<b>50.8 %</b>	<b>64.7 %</b>
2.1.00 - Asuntos económicos y laborales	136.02	6.54	4.8 %	0.0 %
2.2.00 - Agropecuaria, caza, pesca y silvicultura	978.79	443.83	45.3 %	1.7 %
2.3.00 - Riego	4 711.90	217.55	4.6 %	0.9 %
2.4.00 - Energía y combustible	12 561.02	8 043.43	64.0 %	31.6 %
2.5.00 - Minería, manufactura y construcción	52.39	0.00	0.0 %	0.0 %
2.6.00 - Transporte	13 212.79	7 783.59	58.9 %	30.6 %
2.9.00 - Otras industrias y comercios	808.75	0.00	0.0 %	0.0 %
<b>3 - Protección al medioambiente</b>	<b>7 694.15</b>	<b>1 044.26</b>	<b>13.6 %</b>	<b>4.1 %</b>
3.1.00 - Protección del aire, agua y suelo	4 919.11	980.32	19.9 %	3.8 %
3.2.00 - Protección de la biodiversidad y ordenación de desechos	2 775.03	63.93	2.3 %	0.3 %
<b>4 - Servicios sociales</b>	<b>39 403.65</b>	<b>7 734.81</b>	<b>19.6 %</b>	<b>30.4 %</b>
4.1.00 - Vivienda y servicios comunitarios	7 293.86	1 235.28	16.9 %	4.8 %
4.2.00 - Salud	12 948.83	2 179.95	16.8 %	8.6 %
4.3.00 - Actividades deportivas, recreativas, cultura y religión	1 427.13	29.42	2.1 %	0.1 %
4.4.00 - Educación	13 467.74	4 100.98	30.5 %	16.1 %
4.5.00 - Protección social	4 266.09	189.18	4.4 %	0.7 %
<b>Total</b>	<b>83 739.05</b>	<b>25 477.33</b>	<b>30.4 %</b>	<b>100.0 %</b>

Fuente: Sistema Nacional de Inversión Pública (SNIP)

La clasificación funcional permite conocer informaciones relevantes sobre la composición de los gastos del Gobierno, permitiendo identificar para qué se gasta y la proporción de los gastos públicos que se destina a cada función en particular. De igual modo, refleja las tendencias del gasto público en las referidas funciones según el *Manual de clasificadores del sector público*. Esta clasificación resulta útil para comprobar la vinculación de las intervenciones desarrolladas con los objetivos y prioridades estratégicas del Estado.

En ese sentido, para el semestre enero – junio 2018, el total general ejecutado por los referidos proyectos asciende a un monto de RD\$25 477.33 millones. Esta se concentró en los servicios económicos con una suma de RD\$16 494.94 millones y las áreas sociales, con una inversión de RD\$7 734.91 millones. Los sectores prioritarios a los que fue destinada la mayor parte de los recursos de inversión pública en el período citado fueron los siguientes:

- Energía
- Transporte
- Educación
- Salud
- Vivienda
- Protección del aire, agua y suelo
- Agricultura

En la composición funcional de los proyectos se destaca inversión destinada a energía y combustibles, en la cual se ejecutó el 31.57 % del total invertido durante el semestre, equivalente a RD\$8 043.43 millones, materializándose a través de tres proyectos de inversión.

**Tabla 9. Ejecución de la inversión pública por función**

Enero – junio 2018

*Montos en millones de RD\$*

<b>Función</b>	<b>Monto Ejecutado</b>	<b>% Ejecutado</b>
<b>2.4.00 - Energía y combustible</b>	<b>8 043.43</b>	<b>31.57 %</b>
<b>2.6.00 - Transporte</b>	<b>7 783.59</b>	<b>30.55 %</b>
<b>4.4.00 - Educación</b>	<b>4 100.98</b>	<b>16.10 %</b>
<b>4.2.00 - Salud</b>	<b>2 179.95</b>	<b>8.56 %</b>
<b>4.1.00 - Vivienda y servicios comunitarios</b>	<b>1 235.28</b>	<b>4.85 %</b>
<b>3.1.00 - Protección del aire, agua y suelo</b>	980.32	3.85 %
<b>2.2.00 - Agropecuaria, caza, pesca y silvicultura</b>	443.83	1.74 %
<b>Otras funciones</b>	709.94	2.79 %
<b>Total general</b>	<b>25 477.33</b>	<b>100 %</b>

Fuente: Sistema Nacional de Inversión Pública (SNIP)

La segunda función de mayor distribución la obtuvo transporte, ejecutando el 30.55 % del total invertido para el semestre, lo cual equivale a un monto de RD\$7 783.59 millones. Estas cifras abarcan proyectos como la construcción de la primera línea del teleférico de Santo Domingo y la línea 2-B del metro de Santo Domingo, así como la reconstrucción de la carretera turística Gregorio Luperón y el mejoramiento de la infraestructura vial en diferentes provincias del territorio nacional.

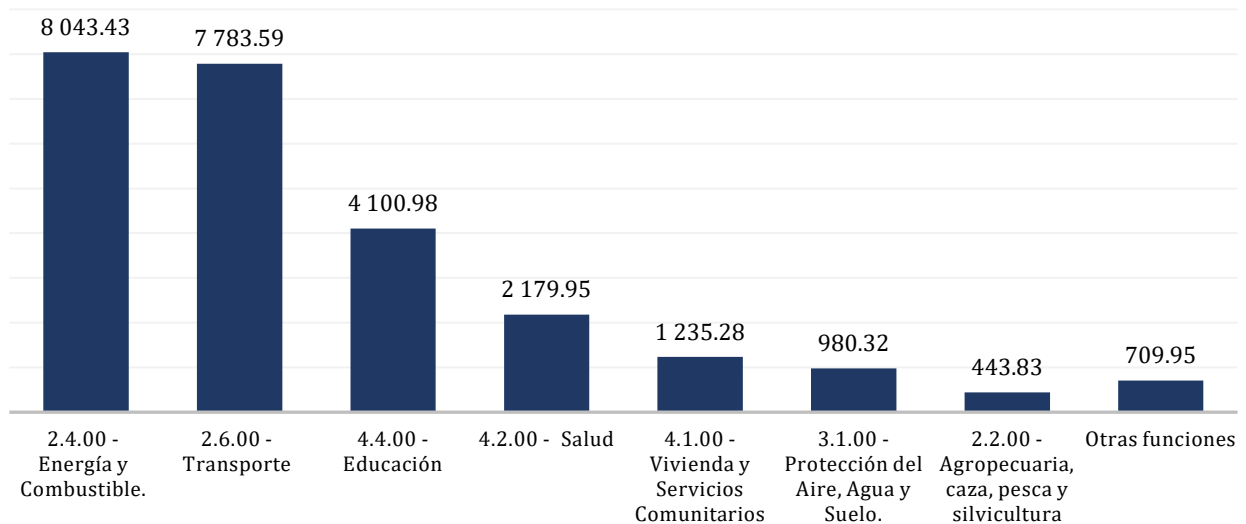
La función educación ocupa el tercer lugar con mayor ejecución, la cual alcanzó la suma de RD\$4 100.98 millones, equivalente al 16.10 % del total ejecutado en el período, distribuidos en 246 proyectos. Estos proyectos, de acuerdo con el objetivo que persiguen, priorizan la educación inicial y básica. Lo anterior se ha venido materializando a través de la construcción y rehabilitación de escuelas, que tiene como objeto reducir el déficit de aulas y permitir la implementación del programa de tanda extendida; y, por otro lado, la construcción de estancias infantiles, que proveen una importante mejora en la educación de los niños en su etapa temprana.



**Ilustración 6. Ejecución de la inversión pública por función**

Enero – junio 2018

Montos en millones de RD\$



Fuente: Sistema Nacional de Inversión Pública (SNIP)

En línea con lo anterior, el sector salud tuvo un importante aporte en el total de la ejecución, ejecutando RD\$2 179.95 millones, equivalente al 8.56 %. A seguidas, se posiciona el sector vivienda y servicios comunitarios con una suma en inversión de RD\$1 235.28 millones, equivalentes al 4.85 % del total ejecutado. En el ámbito de la protección del aire, agua y suelo ejecutó RD\$980.32 millones y agropecuaria, caza, pesca y silvicultura RD\$443.83 millones, equivalente al 3.85 % y 1.74 %, respectivamente. Finalmente, el resto de los sectores que componen la clasificación funcional ejecutaron de manera conjunta la suma a RD\$709.95 millones, equivalentes al 2.79 % del total ejecutado en el período de referencia.

**Sector energía y combustibles**

La función energía y combustibles se refiere a asignaciones destinadas a fuentes tradicionales de electricidad, como fuentes termoeléctricas o hidroeléctricas y fuentes nuevas, como generadores eólicos o solares. Este renglón incluye fuentes de combustibles fósiles y no convencionales.

Esta función es la que mayor peso económico tiene en la inversión pública, con un 31.57 % del total ejecutado durante el período comprendido entre enero y junio 2018, convirtiéndose en la más importante del renglón debido a la importante inversión que está realizando Gobierno dominicano con el fin de enfrentar la deficiencia en la generación eléctrica a través de la construcción de dos plantas de generación termoeléctrica en Punta Catalina (Baní, provincia Peravia) para mejorar el suministro de energía. Además, se ejecuta el Programa de Rehabilitación de Redes y Normalización de Usuarios, con el propósito de rehabilitar redes de media y baja tensión y normalizar la situación de 700 000 usuarios del servicio eléctrico. Los proyectos de inversión de esta función en ejecución durante el primer semestre del año 2018 son los siguientes:

**Tabla 10. Proyectos en ejecución para la función energía y combustibles**

Enero – junio 2018

*Montos en millones de RD\$*

Institución	SNIP	Nombre proyecto	Monto ejecutado	Proporción del total ejecutado
CDEEE	12416	CONSTRUCCIÓN PLANTA DE GENERACIÓN TERMOELÉCTRICA EN PUNTA CATALINA, BANI, PROV. PERAVIA	7 546.87	94 %
CDEEE	13436	REHABILITACIÓN DE REDES Y NORMALIZACIÓN DE USUARIOS DEL SERVICIO DE ENERGÍA	496.56	6 %
CDEEE	13758	CONSTRUCCIÓN SUBESTACIÓN 345/138 KV EN EL MUNICIPIO DE SAN ANTONIO DE GUERRA, PROVINCIA DE SANTO DOMINGO	0.00	0 %
Total			<b>8 043.43</b>	<b>100 %</b>

Fuente: Sistema Nacional de Inversión Pública (SNIP)

Como se puede apreciar en la tabla anterior, solo dos proyectos tuvieron ejecución financiera durante el período, por un monto de RD\$8 043.43 millones, equivalentes al 100 % del total invertido en este renglón, alcanzando Punta Catalina un avance por encima de 90 %.

**Sector transporte**

De acuerdo con la clasificación funcional, las intervenciones de transporte son actividades de fomento y regulación del servicio de transporte terrestre, fluvial, marítimo, aéreo, es decir, todo tipo de transporte. También son parte de esta clasificación, la infraestructura y el equipamiento. Los proyectos de inversión de esta función en ejecución durante el primer semestre del año 2018 son los siguientes:

**Tabla 11. Proyectos en ejecución para la función transporte**

Enero – junio 2018

*Montos en millones de RD\$*

Institución	Cód. SNIP	Nombre proyecto	Monto ejecutado	Proporción del total ejecutado
OPRET	13497	CONSTRUCCIÓN LÍNEA 2-B DEL METRO DE SANTO DOMINGO (DESDE EL PUENTE DE LA 17 HASTA MEGACENTRO)	1 012.38	13.0 %
MOPC	13480	CONSTRUCCIÓN CARRETERA TURÍSTICA GREGORIO LUPERÓN, PROVINCIA PUERTO PLATA	730.65	9.4 %
MOPC	13826	MEJORAMIENTO DE LA INFRAESTRUCTURA VIAL EN LA PROVINCIA SANTO DOMINGO	665.30	8.5 %
MOPC	13802	MEJORAMIENTO DE LA INFRAESTRUCTURA VIAL EN LA PROVINCIA DE SANTIAGO	622.17	8.0 %
MOPC	13806	MEJORAMIENTO DE LA INFRAESTRUCTURA VIAL EN LA PROVINCIA PUERTO PLATA	471.06	6.1 %
MOPC	13839	CONSTRUCCIÓN DE LA AVENIDA CIRCUNVALACIÓN DE SAN FRANCISCO DE MACORÍS, PROVINCIA DUARTE	394.84	5.1 %
MOPC	13823	MEJORAMIENTO INFRAESTRUCTURA VIAL EN LA PROVINCIA LA ALTAGRACIA	390.07	5.0 %
MOPC	13633	RECONSTRUCCIÓN AVENIDA ECOLÓGICA HASTA LA CIUDAD JUAN BOSCH, SANTO DOMINGO	380.00	4.9 %
MOPC	13807	MEJORAMIENTO DE LA INFRAESTRUCTURA VIAL EN LA PROVINCIA LA VEGA	362.97	4.7 %
MOPC	13797	MEJORAMIENTO DE LA INFRAESTRUCTURA VIAL EN LA PROVINCIA DE AZUA	353.00	4.5 %
MOPC	13816	MEJORAMIENTO DE LA INFRAESTRUCTURA VIAL EN LA PROVINCIA DE SAMANÁ	345.19	4.4 %
MOPC	13799	MEJORAMIENTO DE LA INFRAESTRUCTURA VIAL EN LA PROVINCIA SAN CRISTÓBAL	333.69	4.3 %
MAPre	13781	CONSTRUCCIÓN PRIMERA LÍNEA DEL TELEFÉRICO DE SANTO DOMINGO, PROV. SANTO DOMINGO	326.79	4.2 %
MOPC	13818	MEJORAMIENTO DE LA INFRAESTRUCTURA VIAL EN LA PROVINCIA BAHORUCO	299.90	3.9 %
MOPC	13796	MEJORAMIENTO DE LA INFRAESTRUCTURA VIAL EN LA PROVINCIA BARAHONA	252.85	3.2 %
MOPC	13820	MEJORAMIENTO DE LA INFRAESTRUCTURA VIAL EN LA PROVINCIA PEDERNALES	169.67	2.2 %
MOPC	13811	MEJORAMIENTO DE LA INFRAESTRUCTURA VIAL EN LA PROVINCIA SÁNCHEZ RAMÍREZ	150.53	1.9 %
MOPC	13803	MEJORAMIENTO DE LA INFRAESTRUCTURA VIAL EN LA PROVINCIA SAN PEDRO DE MACORÍS	127.70	1.6 %
MOPC	13800	MEJORAMIENTO DE LA INFRAESTRUCTURA VIAL EN LA PROVINCIA EL SEIBO	74.24	1.0 %

<b>MOPC</b>	13814	MEJORAMIENTO DE LA INFRAESTRUCTURA VIAL EN LA PROVINCIA DE PROVINCIA ELÍAS PIÑA	68.29	0.9 %
<b>MOPC</b>	13827	MEJORAMIENTO DE LA INFRAESTRUCTURA VIAL EN LA PROVINCIA MONTE PLATA	53.51	0.7 %
<b>MOPC</b>	13634	CONSTRUCCIÓN DEL PUENTE LA MATA - COTUI, PROVINCIA SÁNCHEZ RAMÍREZ	47.08	0.6 %
<b>MOPC</b>	13750	AMPLIACIÓN DE LAS VÍAS DE ACCESO DE LA ENTRADA A HIGUEY, MUNICIPIO HIGUEY	44.97	0.6 %
<b>MOPC</b>	13201	CONSTRUCCIÓN DE CAPACIDADES Y RESILIENCIA A LOS DESASTRES NATURALES EN EL ÁMBITO DE INFRAESTRUCTURAS VIALES EN LA PROVINCIA SANTO DOMINGO	42.80	0.5 %
<b>MOPC</b>	13819	MEJORAMIENTO DE LA INFRAESTRUCTURA VIAL EN LA PROVINCIA MONSEÑOR NOUEL	26.66	0.3 %
<b>MOPC</b>	12089	CONSTRUCCIÓN DE LA INTERCONEXIÓN CARRETERA ZONA FRANCA GUERRA Y NUEVA AUTOPISTA DEL NORDESTE	21.50	0.3 %
<b>MOPC</b>	5490	CONSTRUCCIÓN CALLES DEL BARRIO VILLA HERMOSA, PROV. LA ROMANA	15.77	0.2 %
			<b>7 783.59</b>	<b>100 %</b>

Fuente: Sistema Nacional de Inversión Pública (SNIP)

De acuerdo con la clasificación funcional, las intervenciones de transporte son actividades de fomento y regulación del servicio de transporte terrestre, fluvial, marítimo, aéreo, es decir, todo tipo de transporte. También son parte de esta clasificación, la infraestructura y el equipamiento.

Para el primer semestre del año en curso, la cartera de proyectos de transporte contó con un total de 54 proyectos presupuestados, de los cuales, 27 ejecutaron una suma ascendente a RD\$7 783.59 millones, equivalentes a 30.55 % del monto total ejecutado para toda la cartera activa de proyectos del Estado en el período enero - junio de 2018, la cual fue de RD\$25 477.33 millones.

El nivel de ejecución en este sector lo posiciona en el segundo lugar en la lista de ejecución de recursos financieros durante el período, debido al desarrollo de importantes proyectos de infraestructura vial en todo el país (carreteras, pasos a desnivel, puentes, entre otros). Otro gran aporte se debió a la puesta en marcha de la primera línea del teleférico y los avances de la línea 2-B del metro, ambos ejecutados en Santo Domingo.

Las intervenciones en el mejoramiento de la infraestructura vial resultan un alivio para miles de familias que actualmente se movilizan más económicamente. La

seguridad vial garantiza el bienestar de los usuarios de estas redes viales y la contribución al desarrollo sostenible, que son posibles a través de la adopción de nuevas modalidades de financiamiento, como es el Fideicomiso RD Vial.

En este sector se resalta el hecho de que el 95.53 % del monto destinado fue utilizado para avanzar la ejecución de los proyectos en por lo menos un 50 %. A continuación, se detalla el comportamiento de la ejecución en este sector: 19 proyectos con una inversión financiera de RD\$5 189.61 millones, lo que representa el 66.67 % del total invertido en la cartera de proyectos del sector, tuvieron un avance superior al 75 %; seis proyectos, con una inversión de RD\$2 245.69 millones, que representa el 28.85 % del total ejecutado en el sector, se situaron entre 50 % y 75 % de avance; dos proyectos, con una ejecución de RD\$348.29 millones, que representa el 4.47 % del total ejecutado en el sector, reportaron un avance entre 25 % y 50 %.

### Sector educación

La función educación considera las asignaciones presupuestarias para la prestación de los servicios educativos en todos los niveles, en general a los programas, proyectos y actividades relacionados con la educación preescolar, primaria, secundaria, técnica, superior y postgrado, servicios auxiliares de educación y otras. La cartera de proyectos bajo la clasificación funcional educación ha ejecutado, en su mayor parte, las intervenciones en infraestructura escolar que contempla el Plan Nacional de Edificaciones Escolares, el cual está llamado a satisfacer la demanda de aulas en todo el territorio nacional, permitiendo así elevar la matrícula en jornada escolar extendida.

La función educación representa el tercer sector con mayor ejecución, ocupando un 16.10 % del total ejecutado para el período, lo que equivale en términos absolutos a RD\$4 100.98 millones. Esta cifra representa una ejecución de un 30.45 % del total del presupuesto para esta función, destinándose a 246 proyectos de inversión.

De acuerdo con el objetivo que persiguen estos proyectos se engloban en cuatro grandes grupos. Por un lado, la construcción, rehabilitación y ampliación de edificaciones escolares, los cuales contribuyen a satisfacer la demanda de aulas en todo el territorio nacional y permiten el desarrollo del Programa Nacional de Jornada Extendida; por otro lado, la construcción de estancias infantiles cuyas instalaciones permitirán atender a la niñez dominicana de manera integral; la construcción, rehabilitación y ampliación de infraestructuras académicas de educación técnica y superior y, finalmente, los proyectos de fortalecimiento de recursos humanos e informaciones estadísticas del Ministerio de Educación.

Del total de proyectos ejecutados bajo la función educación, 242 corresponden a la tipología de capital fijo y cuatro proyectos son de capital humano. En ese mismo orden, los cinco proyectos de inversión más importantes de esta función son: la tercera fase de la construcción de planteles educativos en la provincia Santo Domingo, con un ejecutado de RD\$ 467.84 millones, que representa el 49.08 % del total del presupuesto vigente; la segunda fase de la construcción de planteles educativos en la provincia Santo Domingo, con un ejecutado de RD\$438.20 millones, que representa el 33.03 % del total

presupuestado; la segunda fase de construcción de planteles educativos en la provincia Santiago, con un monto ejecutado de RD\$179.84 millones, que representa el 37.36 % del total presupuestado; la tercera fase de construcción de planteles educativos en la provincia Santiago, con un ejecutado de RD\$148.39 millones, que representa el 40.04 % del total presupuestado; y la tercera fase de construcción de planteles educativos en la provincia La Vega, con un ejecutado de RD\$108.65 millones, que representa el 49.47 % del total presupuestado. Los montos ejecutados por estos proyectos representan el 11.41 %, 10.69 %, 4.39 %, 3.62 % y 2.65 %, respectivamente, del total ejecutado en la función educación.

**Tabla 12. Proyectos de mayor importancia de la función educación**

Enero - junio 2018

*Montos en millones de RD\$*

Institución	SNIP	Nombre del proyecto	Monto presupuestado	Monto ejecutado	Proporción ejecutada
<b>MINERD</b>	13598	Construcción de planteles educativos en la provincia Santo Domingo (fase 3)	953.32	467.84	49 %
<b>MINERD</b>	13420	Construcción de planteles educativos en la provincia de Santo Domingo (fase 2)	1 326.48	438.20	33 %
<b>MINERD</b>	13417	Construcción de planteles educativos en la provincia de Santiago (fase 2)	481.36	179.84	37 %
<b>MINERD</b>	13594	Construcción de planteles educativos en la provincia de Santiago (fase 3)	370.57	148.39	40 %
<b>MINERD</b>	13563	Construcción de planteles educativos en la provincia La Vega (fase 3)	219.64	108.65	49 %

Fuente: Sistema Nacional de Inversión Pública (SNIP)

### Sector salud

La función salud representa la inversión asociada a cubrir los programas, actividades y proyectos relacionados con la prestación de servicios colectivos y personales de salud, entre ellos los servicios para pacientes externos, servicios médicos y hospitalarios generales y especializados, servicios odontológicos, servicios paramédicos, hospitalarios generales y especializados, servicios médicos y centros de maternidad, servicios de residencias de la tercera edad y de convalecencia y otros servicios de salud, así como productos, útiles y equipos médicos, productos farmacéuticos, aparatos y equipos terapéuticos. Incluye la adquisición, contratación y producción de equipos e infraestructura que serán asignados a las funciones correspondientes. En este renglón, durante el período enero - junio de 2018 se realizaron inversiones por un monto de RD\$2 179.95 millones, equivalentes al 8.56 % del total ejecutado de la inversión en el año, distribuidas en 82 proyectos.

Asimismo, de los proyectos de inversión más importantes de la función, el que más se destaca, tomando en cuenta su ejecución presupuestaria de enero - junio 2018, es la reparación de hospitales de la provincia Sánchez Ramírez, el cual ejecutó la totalidad de su presupuesto, es decir, RD\$294.84 millones. Otro proyecto que se destaca por su ejecución es la reparación de los hospitales de la provincia San Juan de la Maguana, el cual ejecutó RD\$217.63 millones. Por último, está el proyecto de construcción de la ciudad sanitaria Dr. Luis E. Aybar, en el Distrito Nacional, el cual ejecutó la suma de RD\$192.73 millones.

El 78.05 % del total de los proyectos de esta función mostró una ejecución financiera menor al 25 %, con un monto total de RD\$300.79 millones, mientras que el 3.66 % mostró una ejecución mayor a 75 %. Estas conclusiones pueden deducirse en la tabla 13 a continuación.



**Tabla 13. Proyectos en ejecución para la función salud**

Enero – junio 2018

Montos en millones de RD\$

Institución	SNIP	Nombre proyecto	Monto ejecutado	Proporción del total ejecutado
OISOE	13534	REPARACIÓN HOSPITALES DE LA PROVINCIA SÁNCHEZ RAMÍREZ	51.57	2.4 %
OISOE	13524	REPARACIÓN DE LOS HOSPITALES DE LA PROVINCIA SAN JUAN DE LA MAGUANA	192.73	8.8 %
OISOE	13302	CONSTRUCCIÓN DE LA CIUDAD SANITARIA DR. LUIS E. AYBAR, DISTRITO NACIONAL	4.49	0.2 %
MSPAS	13503	FORTALECIMIENTO DE LA GESTIÓN POR RESULTADOS DEL SECTOR SALUD EN REPÚBLICA DOMINICANA	100.38	4.6 %
OISOE	13521	REMODELACIÓN DE LOS HOSPITALES DE LA PROVINCIA INDEPENDENCIA	3.91	0.2 %
OISOE	13527	REPARACIÓN HOSPITALES DEL DISTRITO NACIONAL	5.47	0.3 %
OISOE	13533	REMODELACIÓN HOSPITALES DE LA PROVINCIA SAN CRISTÓBAL	1.26	0.1 %
OISOE	13528	REPARACIÓN DE LOS HOSPITALES DE LA PROVINCIA ELÍAS PIÑA	23.45	1.1 %
MOPC	13635	CONSTRUCCIÓN EDIFICIO DE DOS NIVELES DEL INSTITUTO DE CARDIOLOGÍA	175.19	8.0 %
OISOE	13520	REPARACIÓN HOSPITALES DE LA PROVINCIA BARAHONA	72.11	3.3 %
OISOE	13530	REPARACIÓN HOSPITALES DE LA PROVINCIA LA VEGA	143.31	6.6 %
OISOE	13536	REPARACIÓN HOSPITALES DE LA PROVINCIA SANTO DOMINGO	63.81	2.9 %
MSPAS	13854	PREVENCIÓN Y ATENCIÓN A LA POBLACIÓN DE MAYOR RIESGO AL VIH EN LA REP. DOMINICANA	118.55	5.4 %
OISOE	13532	REMODELACIÓN HOSPITALES DE LA PROVINCIA PUERTO PLATA	62.29	2.9 %
OISOE	13519	REPARACIÓN DE HOSPITALES EN LA PROVINCIA SANTIAGO DE LOS CABALLEROS	28.59	1.3 %
OISOE	13529	REPARACIÓN HOSPITALES DE LA PROVINCIA ESPAILLAT	114.07	5.2 %
MOPC	13756	CONSTRUCCIÓN CENTRO DE ATENCIÓN INTEGRAL PARA LA DISCAPACIDAD CAID- SANTO DOMINGO ESTE.	217.63	10.0 %
OISOE	13518	REPARACIÓN HOSPITAL EN LA PROVINCIA SAN PEDRO DE MACORÍS	41.20	1.9 %
OISOE	13537	REPARACIÓN DE HOSPITALES EN LA PROVINCIA VALVERDE	94.95	4.4 %
MSPAS	13853	FORTALECIMIENTO DE GESTIÓN DEL SECTOR SALUD EN LA REGIÓN METROPOLITANA DE REP. DOM.	61.90	2.8 %
OISOE	13262	CONSTRUCCIÓN Y EQUIPAMIENTO DEL CENTRO DE DIAGNÓSTICO Y ATENCIÓN PRIMARIA EN EL DISTRITO MUNICIPAL HATO DEL YAQUE, MUNICIPIO SANTIAGO. PROV. SANTIAGO.	4.44	0.2 %

<b>OISOE</b>	13912	CONSTRUCCIÓN DE LA UNIDAD DE CUIDADOS INTENSIVOS DEL HOSPITAL DR. JUAN PABLO PINA, PROV. SAN CRISTÓBAL	93.26	4.3 %
<b>OISOE</b>	13523	REPARACIÓN HOSPITALES DE LA PROVINCIA LA ALTAGRACIA	294.84	13.5 %
<b>OISOE</b>	13246	CONSTRUCCIÓN Y EQUIPAMIENTO CENTRO DE DIAGNOSTICO Y ATENCIÓN PRIMARIA EN RIO ARRIBA, MUNICIPIO BANI, PROVINCIA PERAVIA	88.95	4.1 %
<b>OISOE</b>	13253	CONSTRUCCIÓN Y EQUIPAMIENTO DEL CENTRO DE DIAGNÓSTICOS Y ATENCIÓN PRIMARIA EN EL MUNICIPIO EL SEYBO. PROV. EL SEIBO.	121.60	5.6 %
		<b>Total, ejecutado</b>	<b>2 179.95</b>	

Fuente: Sistema Nacional de Inversión Pública (SNIP)

**Sector vivienda y servicios comunitarios**

Los proyectos que se enmarcan en la función vivienda y servicios comunitarios se relacionan con la formulación, administración, coordinación, ejecución y vigilancia de políticas relacionadas con la urbanización, desarrollo comunitario, abastecimiento de agua, alumbrado público y servicios comunitarios, así como la producción y difusión de información, documentación y estadísticas relacionadas.

La inversión ejecutada en esta función durante el primer semestre del año 2018 fue enfocada, en primer lugar, a proyectos como la ampliación del acueducto oriental, la barrera de salinidad y el trasvase al municipio Santo Domingo Norte, cuyas intervenciones contribuyen a mejorar el abastecimiento de agua potable en el municipio de Santo Domingo. Por otra parte, el mejoramiento de paredes y techos, cuyo objetivo principal es mejorar la condición de 15 000 viviendas en el plano nacional.

En ese sentido, la inversión pública dirigida a concretar el enfoque anterior fue de RD\$1 235.28 millones, equivalente al 4.85 % del monto total ejecutado, y se distribuyó en 291 proyectos de inversión. La ejecución de estos proyectos se destinó a ampliaciones y construcciones de acueductos y plantas de tratamiento de agua, mejoramiento de viviendas, entre otras obras. A continuación, mencionamos los proyectos de inversión más importantes de esta función.

**Tabla 14. Proyectos de mayor importancia función viviendas y servicios comunitarios**

Enero – junio 2018

*Montos en millones de RD\$*

Institución	SNIP	Nombre del proyecto	Monto presupuestado	Monto ejecutado	Proporción ejecutada
<b>Corporación del Acueducto y Alcantarillado de Santo Domingo</b>	6810	Ampliación Acueducto Oriental Barrera de Salinidad y trasvase al municipio de Santo Domingo Norte, provincia Santo Domingo	1 662.25	257.73	15.50 %
<b>Instituto Nacional de la Vivienda</b>	14028	Mejoramiento de paredes y techos	160.00	150.47	94.04 %

<b>Corporación del Acueducto y Alcantarillado de Santiago</b>	14022	Construcción Acueducto La Canela y Ciudad Juan Bosch, provincia Santiago	301.00	129.91	43.16 %
<b>Corporación del Acueducto y Alcantarillado de Santiago</b>	12514	Ampliación del sistema de agua potable y aguas residuales de la provincia Santiago	155.00	100.00	64.52 %
<b>Ministerio de Obras Públicas y Comunicaciones</b>	13643	Construcción de 600 apartamentos en La Mesopotamia, provincia San Juan	255.00	73.00	28.63 %

Fuente: Sistema Nacional de Inversión Pública (SNIP)

**Sector protección del aire, agua y suelo.**

La función protección del aire, agua y suelo se refiere a las acciones destinadas a ejercer el control de factores que contaminan el aire, las fuentes fluviales y marítimas, el suelo y el manejo de desechos sólidos. Incluye el manejo racional y sostenible de las cuencas y sistemas hídricos, así como la protección y uso sostenible de los recursos costeros y marinos. Con base en lo anterior, y como parte de las metas presidenciales referentes al cuarto eje de la Estrategia Nacional de Desarrollo, el presidente Danilo Medina se ha comprometido a la acción y creación de respuestas en torno al recurso agua.

En el primer semestre del año 2018, la función protección del agua, aire y suelo, para 21 proyectos, obtuvo una ejecución financiera de RD\$980.32 millones, lo cual representa un 3.85 % de la ejecución financiera total del período. Esta ejecución se concentró en proyectos dirigidos al «mayor y mejor uso del agua como recurso esencial para la vida humana». Lo anterior se evidencia en la tabla 15, en donde los cinco proyectos de mayor ejecución durante el período están vinculados a la creación o mejora de alcantarillados sanitarios, estaciones depuradoras, y sistemas de aguas potables.

**Tabla 15. Proyectos de mayor importancia de la función protección del agua, aire y suelo**

Enero - junio 2018

Montos en millones de RD\$

Nombre del proyecto	Institución	Programado 2018	Monto Ejecutado
<b>Construcción de la estación depuradora de aguas residuales del río Ozama, Distrito Nacional y provincia Santo Domingo, región Ozama</b>	CAASD	742.5	317.17
<b>Construcción primera etapa del subsistema de recolección y transmisión de aguas residuales La Zurza, provincia Santo Domingo</b>	CAASD	1 060.00	268.28
<b>Construcción de obras complementarias para el alcantarillado sanitario se la provincia Puerto Plata</b>	MEPYD	250.48	123.11
<b>Rehabilitación y ampliación alcantarillado sanitario se Monte Cristi (2.ª etapa), provincia Monte Cristi</b>	INAPA	968.41	86.7
<b>Construcción alcantarillado sanitario de San Cristóbal, provincia San Cristóbal</b>	INAPA	945.16	83.3
<b>Otros proyectos</b>	Varias	952.57	101.76
	<b>TOTALES</b>	<b>4 919.12</b>	<b>980.32</b>

Fuente: Sistema Nacional de Inversión Pública (SNIP)

Asimismo, la construcción de la estación depuradora de aguas residuales del río Ozama, Distrito Nacional y provincia Santo Domingo, región Ozama está orientada al tratamiento de aguas residuales provenientes de los sectores ubicados al norte del Distrito Nacional, que posteriormente serán descargadas en el río Ozama con la calidad que exigen las normas nacionales e internacionales. Esta iniciativa cubrirá tanto la necesidad actual de la población como el crecimiento urbanístico de la zona de la avenida Jacobo Majluta del municipio Santo Domingo Norte.

Por su parte, tanto la construcción del alcantarillado sanitario de San Cristóbal, provincia San Cristóbal como la rehabilitación y ampliación del alcantarillado sanitario de Monte Cristi (2.ª etapa), provincia Monte Cristi buscan establecer un sistema de saneamiento para la recolección, tratamiento y disposición de aguas residuales domésticas.

Lo anterior se vincula con la Ley 1-12, en su línea de acción 2.5.2.3, que establece la necesidad de *«desarrollar nuevas infraestructuras de redes que permitan la ampliación de la cobertura de los servicios de agua potable, alcantarillado sanitario y pluvial, tratamiento de aguas servidas y protección del subsuelo, con un enfoque de desarrollo sostenible y con prioridad en las zonas tradicionalmente excluidas»*.

### Sector agropecuario, caza, pesca y silvicultura

El sector agropecuario nacional, visto de manera funcional, contempla las asignaciones para proyectos múltiples de agricultura, ganadería, bosques, caza y pesca, así como las destinadas a su administración; se incluyen las transferencias otorgadas, préstamos, donaciones, infraestructura y los gastos por actividades de su regulación. Las intervenciones desarrolladas en este ámbito tienen la importante misión de la alimentación del pueblo dominicano y millones de visitantes que cada año recibe el país, a la vez que es soporte económico y generador de divisas, por lo que se convierte en un ente estratégico vital para el desarrollo sostenible de la nación, por ser generador de empleos, elemento de equilibrio social y ecológico, así como ser suplidor por excelencia de materia prima al sector secundario, permitiendo así ahorrar divisas y diversificar la oferta nacional de bienes de consumo industrializados.

En estas importantes misiones existen grandes retos evidenciados por la demanda creciente de alimentos de calidad, grandes amenazas, por la vulnerabilidad de la actividad a los cambios del clima y alta presión de la competencia como toda actividad económica de proyección internacional. Es entonces ahí donde la intervención del Estado dominicano juega un papel importante y hace su contribución mediante la inversión pública como un mecanismo de intervención más transparente y eficiente.

En los primeros seis meses de 2018 se ha invertido la suma de RD\$443.83 millones en proyectos de inversión pública, dando respuesta a las necesidades experimentadas por los entes que componen la función. Este monto se asimila a la inversión ejecutada durante el año 2017, que fue de RD\$549.92 millones, siendo privilegiadas las iniciativas con mayor tiempo de ejecución, a fin de no postergar la entrega a la sociedad de obras y soluciones prioritarias, cumpliendo de este modo lo estipulado en la Ley 498-06.

**Tabla 16. Proyectos con ejecución de la función agropecuaria, caza, pesca y silvicultura**

Enero - junio 2018

Montos en millones de RD\$

Institución	SNIP	Nombre proyecto	Monto ejecutado	Proporción del total ejecutado
Digecoom	10831	DESARROLLO DE CAPACIDADES EN EL ÁMBITO ECONÓMICO RURAL EN EL CENTRO Y ESTE DEL PAÍS (PRORURAL CENTRO Y ESTE).	292.36	65.9 %
Agricultura	12954	CONSTRUCCIÓN DE SISTEMAS DE PRODUCCIÓN PARA LA RECONVERSIÓN AGRÍCOLA DE SAN JUAN DE LA MAGUANA	63.54	14.3 %
Agricultura	11327	MEJORAMIENTO DE LA SANIDAD E INOCUIDAD AGROALIMENTARIA EN LA REPÚBLICA DOMINICANA (PATCA III)	87.94	19.8 %
		<b>Total</b>	<b>443.84</b>	<b>100 %</b>

Fuente: Sistema Nacional de Inversión Pública (SNIP)

### Otros sectores

La ejecución de la inversión pública para el período enero – junio, según la clasificación funcional en el resto de las funciones ejecutó el 2.8 % del total invertido, equivalente al RD\$709.95 millones,

**Tabla 17. Ejecución del resto de los sectores**

Enero - junio 2018

Montos en millones de RD\$

Función	IP enero - junio 2018 / %	
2.3.00 - Riego	217.55	30.64 %
4.5.00 - Protección social	189.18	26.65 %
1.1.00 - Administración general	83.79	11.80 %
1.3.00 - Defensa nacional	82.94	11.68 %
3.2.00 - Protección de la biodiversidad y ordenación de desechos	63.93	9.01 %
1.4.00 - Justicia, orden público y seguridad	36.59	5.15 %
4.3.00 - Actividades deportivas, recreativas, culturales y religiosas	29.42	4.14 %
2.1.00 - Asuntos económicos y laborales	6.54	0.92 %
<b>Subtotal otras funciones</b>	<b>709.95</b>	

Fuente: Sistema Nacional de Inversión Pública (SNIP)



#### 4. **Ámbito territorial de la inversión pública**

##### Inversión pública provincial

En la siguiente tabla se presenta la inversión ejecutada enero – junio durante el presente año. Incluye, además, los montos que fueron presupuestados, lo ejecutado hasta el mes de junio del año 2018 y la inversión per cápita provincial; esta última permite comprender el aporte de inversión a cada ciudadano dominicano conforme su ubicación geográfica.

**Tabla 18. Inversión pública ámbito territorial (provincial)**

Enero - junio 2018

Montos en millones de RD\$\*

Provincia	Población 2017	Monto presupuestado	Monto ejecución total	Monto ejecución per cápita*
<b>Distrito Nacional</b>	1 022 236	11 303.85	484.08	473.56
<b>Azua</b>	220 470	2 805.19	460.34	2 088.00
<b>Bahoruco</b>	99 964	2 343.50	464.7	4 648.69
<b>Barahona</b>	188 929	3 926.62	587.71	3 110.76
<b>Dajabón</b>	65 760	685.04	87.35	1 328.27
<b>Duarte</b>	296 558	2 098.96	465.17	1 568.57
<b>Elías Piña</b>	63 438	1 014.49	291.17	4 589.82
<b>El Seibo</b>	91 826	505.24	154.7	1 684.74
<b>Españat</b>	237 855	797.53	271.14	1 139.93
<b>Hato Mayor</b>	85 653	808.78	59.31	692.45
<b>Hermanas Mirabal</b>	92 311	361.35	46.48	503.49
<b>Independencia</b>	56 763	1 981.33	272.46	4 799.88
<b>La Altagracia</b>	330 367	1 227.74	667.72	2 021.16
<b>La Romana</b>	265 084	663.19	314.19	1 185.24
<b>La Vega</b>	406 990	1 491.32	782.21	1 921.94
<b>María Trinidad Sánchez</b>	141 284	307.82	44.52	315.08
<b>Monseñor Nouel</b>	171 865	1 024.87	104.17	606.09
<b>Monte Plata</b>	189 649	805.67	231.32	1 219.73
<b>Montecristi</b>	115 278	1 506.43	113.69	986.24
<b>Pedernales</b>	34 070	221.05	175.96	5 164.64
<b>Peravia</b>	193 869	8 176.32	7 628.46	420.84
<b>Puerto Plata</b>	330 439	2 453.22	1 124.95	3 404.41
<b>Samaná</b>	109 226	1 018.52	390.7	3 577.00
<b>San Cristóbal</b>	618 165	3 075.94	909.23	1 470.86
<b>San José de Ocoa</b>	56 027	441.48	54.06	964.96
<b>San Juan</b>	225 318	2 395.58	481.76	2 138.12
<b>San Pedro de Macorís</b>	301 215	1 207.47	427.31	1 418.62
<b>Sánchez Ramírez</b>	152 027	1 012.30	521.78	3 432.16

<b>Santiago</b>	1 022 916	4 979.15	1 863.54	1 821.79
<b>Santiago Rodríguez</b>	57 390	273.24	30.09	524.25
<b>Santo Domingo</b>	2 753 219	14 837.36	4 878.76	1 772.02
<b>Valverde</b>	173 011	455.89	125.38	724.69
<b>Nacional</b>	10 169 172	7 532.59	962.93	94.69
<b>Total</b>	10 169 172	83 739.05	25 477.33	2 505.35

Fuente: Sistema Nacional de Inversión Pública

\*/ Excepto los montos de ejecución per cápita que están expresados en RD\$

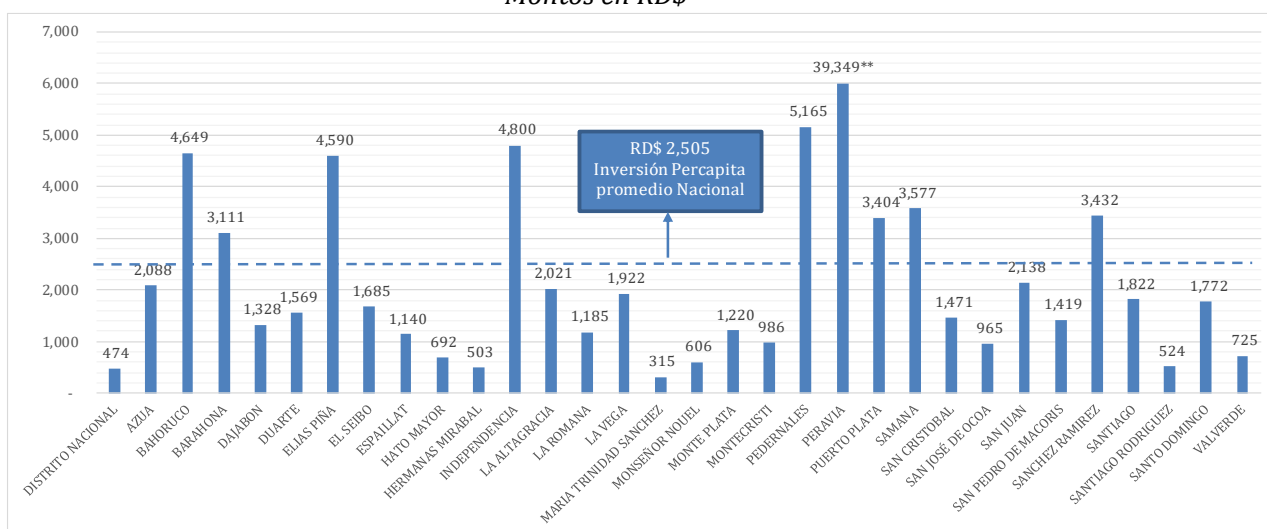
En la ilustración 8 se puede apreciar la inversión per cápita para cada provincia. Se incluye como medida de comparación la inversión per cápita nacional, que muestra la posición de cada provincia versus ese promedio nacional.

### Ilustración 7. Ejecución por provincia

Per cápita

Enero – junio 2018

Montos en RD\$



\*\*Escala ajustada para provincia Peravia

Fuente: Sistema Nacional de Inversión Pública (SNIP)

Finalmente, se presenta en la siguiente tabla las diez primeras provincias que tienen la inversión per cápita nacional mayor, la cual contrasta con las prioridades del Gobierno de generar valor público a aquellas que tienen las mayores necesidades y que su nivel de pobreza lo justifica. Se excluye la atipicidad del dato para la provincia Peravia y se observa que la provincia que encabeza la lista es Pedernales.

**Tabla 19. Provincias con mayor inversión pública per cápita ámbito territorial (provincial)**

Enero - junio 2018

Montos en millones de RD\$\*

Provincia	Ejecución	Ejecución per cápita
<b>PEDERNALES</b>	<b>176</b>	<b>5165</b>
<b>INDEPENDENCIA</b>	<b>272</b>	<b>4800</b>
<b>BAHORUCO</b>	<b>465</b>	<b>4649</b>
<b>ELIAS PIÑA</b>	<b>291</b>	<b>4590</b>
<b>SAMANA</b>	<b>391</b>	<b>3577</b>
<b>SANCHEZ RAMIREZ</b>	<b>522</b>	<b>3432</b>
<b>PUERTO PLATA</b>	<b>1125</b>	<b>3404</b>
<b>BARAHONA</b>	<b>588</b>	<b>3111</b>
<b>SAN JUAN</b>	<b>482</b>	<b>2138</b>
<b>AZUA</b>	<b>460</b>	<b>2088</b>

Fuente: Sistema Nacional de Inversión Pública

\*/ Excepto los montos de ejecución per cápita que están expresados en RD\$.

Como se puede observar en la tabla, provincias como Pedernales, Independencia y Elías Piña, que tienen niveles de pobreza por debajo del promedio nacional, están teniendo inversiones importantes en su territorio, todas ellas en el marco de la planificación estratégica del Gobierno, que se articula con la auditoría ciudadana que lleva a cabo el presidente de la República con su programa de visitas semanalmente por todo el país.

### Inversión pública municipal

En este informe de ejecución de la inversión pública correspondiente al primer semestre del año 2018 se presenta y analiza el gasto de los proyectos de inversión pública en los municipios en el marco del Programa de Inserción de los Municipios al Sistema Nacional de Inversión Pública.

A través de este programa, cabe resaltar que durante el semestre enero – junio 2018 fueron firmados convenios de asistencia técnica con el Consejo Provincial para el Desarrollo de la Provincia Monseñor Nouel, Consejo para la Administración de los Fondos Mineros de la Provincia Sánchez Ramírez, donde se están realizando los diagnósticos en los cuatro municipios y los nueve distritos municipales para establecerlos como línea base para la formulación de los planes de inversión municipales en esa demarcación territorial. En el marco de este programa, en el 2018 la Dirección General de Inversión Pública continúa con el fortalecimiento institucional hacia los gobiernos subnacionales, realizando talleres que inciden en el cambio cultural.

En la actualidad se realizan los trabajos correspondientes a la tercera fase del antes indicado programa, el cual se desarrolla en coordinación con el Ministerio de Administración Pública bajo el Proyecto de Apoyo a la Sociedad Civil y Autoridades Locales (PASCAL). En esta fase, 21 ayuntamientos iniciaron y concluyeron la elaboración de sus planes de inversión, de los cuales 18 se encuentran formulando los proyectos priorizados en dichos planes.

En el distrito municipal José Contreras, municipio de Moca, se culminó con los trabajos de formulación del diagnóstico distrital. Esto se alcanzó con la participación del sector público, el sector privado, ciudadanos del municipio, representantes de la federación de campesinos, asociaciones de productores y diferentes cooperativas presentes en el territorio.


La cartera de proyectos municipales para el semestre enero – junio 2018 asciende a una inversión de RD\$463.31 millones; los Gobiernos locales han destinado 88 % como contrapartida a los aportes por la donación de la Unión Europea, que

representan el 12 % de la cartera de proyectos, inversión que impactará en 946 194 personas de manera directa en los municipios.

**Ilustración 8. Inversión pública municipal**

Enero - junio 2018

Montos en millones de RD\$\*



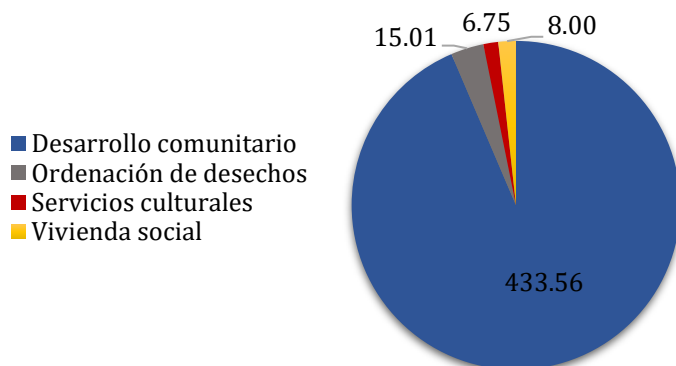
Fuente: Sistema Nacional de Inversión Pública (SNIP)

Desde la óptica de la función del gasto, los catorce proyectos de inversión que actualmente se están ejecutando corresponden a la siguiente distribución:

**Ilustración 9. Inversión subnacional según función**

Enero - junio 2018

Montos en millones de RD\$



Fuente: Sistema Nacional de Inversión Pública (SNIP)

El mayor porcentaje de la IP municipal está dirigida al desarrollo comunitario e incide en los proyectos de planificación de la creación o mejora de los servicios de vivienda, industria, servicios públicos, salud, educación, cultura, esparcimiento, etc., continuando con la ordenación de desechos, las que se destinan a la administración, supervisión, inspección, gestión o apoyo de los sistemas de limpia, recolección, traslado, tratamiento y eliminación de desechos. Los servicios culturales, inversión destinada a

la gestión o apoyo de instalaciones para actividades culturales: bibliotecas, museos, galerías de arte, teatros, salones de exposición, monumentos, edificios y lugares históricos, jardines zoológicos y botánicos, acuarios, viveros, entre otros. Y, por último, el reglón de vivienda social, que corresponde a asignaciones para protección social en forma de prestaciones en especie para ayudar a las familias a sufragar el costo de una vivienda (previa comprobación de los ingresos de los beneficiarios).

Otro rubro de gran impacto en la inversión pública ha sido el Proyecto para el Fortalecimiento de las Capacidades de la Gestión Integral de los Residuos Sólidos en todo el país, conocido como «Dominicana Limpia», orientado a estimular un nuevo modelo de gestión integral de los residuos que garantice un medioambiente sano para la población dominicana.

El proyecto pretende impactar en 288 de los 392 Gobiernos locales (73.5 %) y en una población total de 6 531 056 personas (63.05 % de la población del país) y 7938 toneladas diarias de RS (el 72.16 % del total nacional). Se ha previsto una duración de tres años (2018, 2019, y 2020), con una inversión de RD\$1 950.00 millones financiados por el Tesoro Nacional; se pondrán en marcha de forma articulada cuatro ejes de trabajo complementarios, interrelacionados y sinérgicos:

- Educación y cambio cultural.
- Manejo integral de los residuos sólidos.
- Impulso a la industria de los residuos y alianzas con el sector privado.
- Fortalecimiento institucional y sostenibilidad.

## 5. **Ámbito de las alianzas público-privadas (APP) - financiación fiduciaria**

La estructura a que responde el diseño del fideicomiso persigue promover el desarrollo de nuevas opciones de financiamiento en las que se promueve la asociación público-privada y la diversificación o ampliación del aparato financiero de República Dominicana. El comportamiento de la inversión destinada a proyectos financiados con recursos provenientes de fideicomiso se ha venido compilando desde el comienzo de la implementación de este nuevo y moderno mecanismo de financiamiento de proyectos de inversión pública. En República Dominicana, el esquema de financiación fiduciaria es relativamente nuevo, pero ha venido haciendo aportes de importancia en el ámbito de los proyectos de infraestructura vial a través de la Fiducia RD Vial del Ministerio de Obras Públicas y Comunicaciones, y en intervenciones en proyectos de viviendas económicas a través del Fideicomiso VBC RD, específicamente en el proyecto Ciudad Juan Bosch, que ejecuta el Ministerio de la Presidencia.

**Tabla 20. Ejecución de proyectos de financiación fiduciaria**

Enero – junio 2018

*Montos en millones de RD\$*

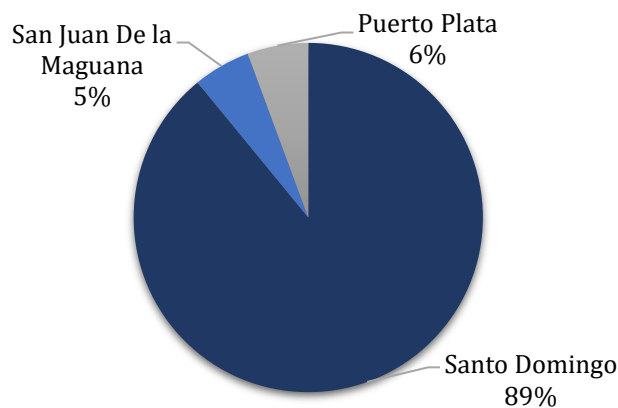
SNIP	END	Nombre proyecto	Ejecución	Localización	Función
13835	3.3.6.04	Construcción del tramo III de la avenida Circunvalación Santo Domingo (Prof. Juan Bosch)	1 281.54	Santo Domingo	Transporte por carretera
13688	3.3.6.04	Rehabilitación autopista Las Américas (tramo La Caleta - Boca Chica - distribuidor puente Caucedo - distribuidor semáforo Boca Chica)	323.87	Santo Domingo Este	Transporte por carretera
13690	3.3.6.04	Rehabilitación de la Circv. Boulevard Sur en la provincia San Juan	122.15	San Juan	Transporte por carretera
13684	3.3.6.05	Construcción de la carretera Navarrete - Puerto Plata (tramo Navarrete - Maimón), provincia Puerto Plata	130.00	Puerto Plata	Transporte por carretera
13749	2.5.1.1.01	Construcción de viviendas de bajo costo Ciudad Juan Bosch, Santo Domingo Este, provincia Santo Domingo	448.90	Santo Domingo Este	Vivienda

Fuente: Sistema Nacional de Inversión Pública (SNIP)

Durante este primer semestre del año 2018, la inversión destinada a esta modalidad de financiamiento ejecutó la suma de RD\$2 306.46 millones. De este monto se ejecutaron RD\$1 857.56 millones en cuatro proyectos ejecutados por el Ministerio de Obras Públicas y Comunicaciones, en intervenciones propias de la función transporte por carretera. Asimismo, el proyecto de la Ciudad Juan Bosch, ejecutado por el Ministerio de la Presidencia, reportó la suma de RD\$448.90 millones, el cual aporta a la función vivienda y servicios comunitarios.

**Ilustración 10. Distribución de financiamiento fiduciario por provincia**

Enero - junio 2018  
En porcentajes de ejecución



Fuente: Sistema Nacional de Inversión Pública (SNIP)

En el marco territorial, según muestra la figura anterior, se destaca un repunte de estas inversiones en el Gran Santo Domingo con el 89 % de total invertido. La ejecución restante del 10.93 % se distribuye en las provincias Puerto Plata y San Juan, con el 6 % y 5 %, respectivamente.



## 6. Informe de gerencia del SNIP

### Seguimiento estratégico al Programa Nacional de Edificaciones Escolares (PNEE)

La revolución educativa se planteó como uno de sus principales retos y compromisos de la gestión presidencial actual, con base en las necesidades plasmadas en el Plan Decenal de Educación. Para asegurar la implementación y cumplimiento de los objetivos que este plantea, el Ministerio de Obras Públicas y Comunicaciones (MOPC) ha ratificado su compromiso con la educación dominicana, a través de la supervisión del Programa Nacional de Edificaciones Escolares (PNEE). Con esta iniciativa se marca un nuevo esquema en las políticas públicas para mejorar las condiciones de infraestructura de los centros educativos de los niveles básico y medio en 21 de 31 provincias de la nación, así como también con las estancias infantiles.

Desde la propuesta inicial del Programa Nacional de Edificaciones Escolares del Ministerio de Educación de República Dominicana (MINERD), la Dirección General de Inversión Pública ha venido acompañando este programa desde su fase de formulación hasta la puesta en ejecución de los proyectos de construcción y reconstrucción de edificaciones escolares (en sus diferentes niveles educativos) y las estancias infantiles. En el marco de la migración entre unidades ejecutoras, la DGIP colaboró asignando un equipo técnico para cada área creada, el cual verificó los trabajos en terreno a través de visitas de campo en las siguientes obras:

**Tabla 21. Obras inspeccionadas en visitas de campo**

Cantidades	
Región	Obras visitadas
Gran Santo Domingo	153
Este	132
Nordeste	43
Norte	27
<b>Total</b>	<b>355</b>

Producto de estos trabajos de acompañamiento, y con miras a la implementación del seguimiento de la ejecución y sus correspondientes informes, el presidente Danilo Medina Sánchez, a través del Ministerio Administrativo de la Presidencia, convoca a reuniones mensuales de seguimiento al referido programa, en el cual el MEPyD, a través

de su DGIP, participa en estas reuniones de seguimiento trazando pautas para que el desarrollo del PNEE sea eficiente y eficaz.

El impacto positivo de esta iniciativa se aprecia desde varias perspectivas: el número de obras ejecutadas en una gestión de gobierno, al igual que la cantidad de comunidades y profesionales de la construcción que han resultado beneficiados. Construir la educación, desde las obras públicas, representa para el Gobierno dominicano y el MOPC su decidida y comprometida apuesta por el desarrollo integral de las generaciones del futuro.

#### Acompañamientos y asistencias técnicas

**Tabla 22. Asistencias y acompañamientos**

	Nuevos proyectos	Acompañamientos	Talleres	Técnicos capacitados
<b>Primer trimestre</b>	1	12	3	144
<b>Segundo trimestre</b>	25	6	18	869
<b>1.º semestre 2018</b>	<b>26</b>	<b>18</b>	<b>21</b>	<b>1013</b>

Sistema Nacional de Inversión Pública (SNIP)

Conforme se muestra en la tabla anterior, durante el semestre enero – junio 2018 se le dio admisibilidad transitoria al proyecto «Mejoramiento de 11 Playas en la República Dominicana». Además de dar asistencia a 78 técnicos de organismos municipales (45) y sectoriales (33), se realizaron tres talleres de capacitación con un total de 66 participantes. Por esto, aumentó el número de técnicos capacitados en el primer trimestre de 2018. Estos talleres se enfocaron en la elaboración de perfiles de proyectos (municipales) y en la formulación de proyectos del sector agrícola.

El número de proyectos nuevos admitidos en el SNIP aumentó, principalmente, por un aumento en el número de donaciones destinadas a financiar proyectos. Relacionado con este incremento, aumentó igualmente la demanda de parte de las instituciones en temas de capacitación técnica, particularmente de parte de los organismos públicos provinciales. Un caso excepcional lo constituyó el Consejo de Desarrollo Provincial de Monseñor Nouel, que requirió capacitación de un notable número de personas.

Fichas técnicas de proyectos nuevos incorporados al SNIP

Ficha de Proyecto Nuevos Proyectos Incorporados al SNIP

**14033 CONSTRUCCIÓN ACUEDUCTO LAS YAYAS, PROVINCIA AZUA**



**Instituciones involucradas**

**Responsable:**  
MINISTERIO DE SALUD PÚBLICA Y ASISTENCIA SOCIAL

**Ejecutora:**  
INSTITUTO NACIONAL DE AGUAS POTABLES Y  
ALCANTARILLADOS

Población objetivo		Ubicación geográfica
7,303	Personas de las comunidades Alto Las Flores y Vietnam.	[LAS YAYAS DE VIAJAMA – 100 %]

Vinculación a la Estrategia Nacional de Desarrollo	Vinculación Objetivo de Desarrollo Sostenible
Objetivo específico 2.5.2 - Garantizar el acceso universal a servicios de agua potable y saneamiento, provistos con calidad y eficiencia	Garantizar la disponibilidad de agua y su gestión sostenible y el saneamiento para todos

**Problemática por resolver**

Baja cobertura en la prestación de servicios eficientes y sostenibles de agua potable y saneamiento mediante la APS en la provincia de Azua.

**Objetivo del Proyecto**

Dotar de servicios de agua potable y saneamiento con calidad, continuidad, costo y cobertura de forma sostenible al municipio de Las Yayas de Viajama.

Función	Producto relevante		
4.1.03 - Abastecimiento de agua potable	Descripción	Unidad medida	Meta
	Acometidas domiciliarias instaladas	Unidades	12
Tipología	Estado	Duración en años	Tipo Proyecto
CAPITAL FIJO	Nuevo	0	Sectorial

Componentes	Indicadores	Costo total
DEPÓSITO REGULADOR	Depósito regulador con capacidad para 400 metros cúbicos construidos.	11 394 682.00
LÍNEA DE IMPULSIÓN	2410 metros de línea de impulsión construidos.	2 746 116.00
LÍNEA MATRIZ	650 metros de línea matriz construidos.	1 854 697.00
RED DE DISTRIBUCIÓN	410 metros de red de distribución construidos.	1 500 000.00
CONSTRUCCIÓN ACUEDUCTO LAS YAYAS	12.22 litros por segundos producidos (redes y líneas de conducción, depósito regulador y unidades de acometidas establecidas).	18 515 130.00
ACOMETIDAS DOMICILIARIAS.	12 acometidas colocadas.	500 000.00
ESTACIÓN DE BOMBEO.	6 pozos equipados.	2 453 059.00
<b>Total</b>		<b>38 963 684.00</b>

Ficha de Nuevos Proyectos Incorporados al SNIP

**14031 MEJORAMIENTO DE 11 PLAYAS EN LA REPÚBLICA DOMINICANA**



**Instituciones involucradas**

**Responsable:**  
MINISTERIO DE TURISMO

**Ejecutora:**  
MINISTERIO DE TURISMO

Población objetivo		Ubicación geográfica
25,449	Turistas nacionales y extranjeros que visitan nuestras playas	[SANTO DOMINGO – 15 %], [LA ALTAGRACIA - 30%], [SAN PEDRO DE MACORÍS – 10 %], [PUERTO PLATA – 15 %], [MONTECRISTI – 15 %], [SAMANÁ – 15 %]

Vinculación a la Estrategia Nacional de Desarrollo	Vinculación Objetivo de Desarrollo Sostenible
Objetivo específico 3.5.5 - Apoyar la competitividad, diversificación y sostenibilidad del sector turismo	Promover el crecimiento económico sostenido, inclusivo y sostenible, el empleo pleno y productivo y el trabajo decente para todos.

**Problemática por resolver**

«Turistas nacionales y extranjeros afectados por la erosión y reducción de la anchura de playa, pérdida de arena y presencia de infraestructuras turísticas en franja de dominio público en playas de la República Dominicana».

**Objetivo del proyecto**

«Turistas nacionales y extranjeros beneficiados por la recuperación medioambiental, vertido de arena en playas y uso regulado de las infraestructuras turísticas permanentes y transitorias en franjas de dominio público en playas de la República Dominicana».

Función	Producto relevante		
2.9.03 - Turismo	Descripción	Unidad medida	Meta
	Playas mejoradas	Unidades	11
Tipología	Estado	Duración en años	Tipo proyecto
CAPITAL FIJO	Nuevo	2	Sectorial

Componentes	Indicadores	Costo total
Obra física	Al término del Proyecto, se ha logrado la recuperación de 11 playas	2 867 781 306.00
Equipamiento	Al concluir el proyecto se han incorporados servicios de higiene como papeleras, duchas y baños, así como torres de socorro y acceso para minusválidos.	68 065 495.00
Supervisión, monitoreo y control de obras físicas	Supervisar y monitorear 15 000 metros lineales en 11 playas mejoradas	138 250 428.00
<b>Total</b>		<b>3 074 097 229.00</b>

Ficha de Nuevos Proyectos Incorporados al SNIP

**14034 REHABILITACIÓN ACUEDUCTO MÚLTIPLE HATO NUEVO CORTES-MAGUEYAL-EL FUNDO-LA TRINCHERA-ARROYO SALADO, PROVINCIA AZUA**



**Instituciones Involucradas**

**Responsable:**  
MINISTERIO DE SALUD PÚBLICA Y ASISTENCIA SOCIAL

**Ejecutora:**  
INSTITUTO NACIONAL DE AGUAS POTABLES Y  
ALCANTARILLADOS

Población objetivo	Ubicación geográfica
5,861 Personas de las comunidades Hato Nuevo, Magueyal, El Fundo, La Trinchera y Arroyo Salado.	[AZUA – 100 %]

Vinculación a la Estrategia Nacional de Desarrollo	Vinculación Objetivo de Desarrollo Sostenible
Objetivo específico 2.5.2 - Garantizar el acceso universal a servicios de agua potable y saneamiento, provistos con calidad y eficiencia	Garantizar la disponibilidad de agua y su gestión sostenible y el saneamiento para todos.

**Problemática por resolver**

Baja cobertura en la prestación de servicios eficientes y sostenibles de agua potable y saneamiento mediante la APS en la provincia Azua.

**Objetivo del Proyecto**

Dotar de servicios de agua potable y saneamiento con calidad, continuidad, costo y cobertura de forma sostenible a la provincia de Azua.

Función	Producto relevante		
4.1.03 - Abastecimiento de agua potable	Descripción	Unidad medida	Meta
	Acueductos rehabilitados	Unidades	1
Tipología	Estado	Duración en años	Tipo Proyecto
CAPITAL FIJO	Nuevo	1	Sectorial

Componentes	Indicadores	Costo total
REHABILITACIÓN OBRA DE TOMA.	Equipos de bombeo instalados	351 386.00
CONSTRUCCIÓN PLANTA POTABILIZADORA.	Planta potabilizadora de 30 litros por segundo construida	59 571 888.00
REHABILITACIÓN DEPÓSITO REGULADOR	Depósito regulador con capacidad para 250 metros cúbicos construido.	244 693.00
AMPLIACIÓN RED DE DISTRIBUCIÓN.	1300 metros de red de distribución construidos	2 410 784.00
LÍNEA DE CONDUCCIÓN.	4550 metros de línea de conducción construidos	15 041 255.00
ACOMETIDAS DOMICILIARIAS.	50 acometidas colocadas	237 388.00
REHABILITACIÓN ACUEDUCTO MÚLTIPLE HATO NUEVO-MAGUEYAL.	16.61 litros por segundos producidos (redes y líneas de conducción, depósito regulador y unidades de acometidas establecidas).	10 902 430.00
<b>Total</b>		<b>88 759 824.00</b>



Ficha de Nuevos Proyectos Incorporados al SNIP

**14032 CONSTRUCCIÓN DEL PARQUE TEMÁTICO DE ENERGÍA RENOVABLE CIUDAD JUAN BOSCH, MUNICIPIO SANTO DOMINGO ESTE**



**Instituciones involucradas**

**Responsable:**  
MINISTERIO DE ENERGÍA Y MINAS

**Ejecutora:**  
MINISTERIO DE ENERGÍA Y MINAS

Población objetivo	Ubicación geográfica
--------------------	----------------------

85,610 Habitantes proyecto habitacional Ciudad Juan Bosch

[SANTO DOMINGO ESTE – 100 %]

Vinculación a la Estrategia Nacional de Desarrollo	Vinculación Objetivo de Desarrollo Sostenible
--	---

Objetivo específico 4.1.2 - Promover la producción y el consumo sostenibles

Garantizar modalidades de consumo y producción sostenibles.

**Problemática por resolver**

Baja conciencia y conocimiento en la población sobre tecnologías para generar energía renovable.

**Objetivo del proyecto**

Crear un espacio cultural, educativo y de esparcimiento para desarrollar interés sobre el potencial de las energías alternativas, donde los usuarios tengan una interacción con los modelos de tecnología renovable generando atractivo y curiosidad en el público adulto, niños y jóvenes, por su aplicación y uso.

Función	Producto relevante
---------	--------------------

3.2.99 - Planificación, gestión y supervisión de la protección del medioambiente

**Descripción**  
Parques construidos

**Unidad medida**  
Unidades

**Meta**  
1

Tipología	Estado	Duración en años	Tipo proyecto
-----------	--------	------------------	---------------

CAPITAL FIJO

Nuevo

1

Sectorial

Componentes	Indicadores	Costo total
-------------	-------------	-------------

CONSTRUCCIÓN DEL PARQUE TEMÁTICO DE ENERGÍA RENOVABLE, CIUDAD JUAN BOSCH, MUNICIPIO SANTO DOMINGO ESTE

24 000 metros cuadrados


76 245 551.00

**Total**

**76 245 551.00**

Ficha de Proyecto Nuevos Proyectos Incorporados al SNIP

**14038 FORTALECIMIENTO DE CAPACIDADES EN EMPRENDIMIENTO ECONÓMICO Y SOCIAL PARA LA POBLACIÓN VULNERABLE DE LA ZONA FRONTERIZA, REPÚBLICA DOMINICANA**



**Instituciones involucradas**

**Responsable:**  
MINISTERIO DE INDUSTRIA Y COMERCIO

**Ejecutora:**  
MINISTERIO DE INDUSTRIA Y COMERCIO

Población objetivo	Ubicación geográfica
2,260 Mujeres y hombres con un enfoque en el género de la mujer que buscan emprender una idea de negocios o ser «coach» para ayudar al desarrollo de iniciativas emprendedoras en su localidad.	[REGION EL VALLE – 20 %], [ENRIQUILLO – 40 %], [CIBAO NOROESTE – 40 %]

Vinculación a la Estrategia Nacional de Desarrollo	Vinculación Objetivo de Desarrollo Sostenible
Objetivo específico 3.4.2 - Consolidar el sistema de formación y capacitación continua para el trabajo, a fin de acompañar al aparato productivo en su proceso de escalamiento de valor, facilitar la inserción en el mercado laboral y desarrollar capacidades emprendedoras	Garantizar una educación inclusiva, equitativa y de calidad y promover oportunidades de aprendizaje durante toda la vida para todos.

**Problemática por resolver**

«La limitada capacidad de generación de ingresos en la zona fronteriza perpetuando el círculo de la pobreza que se reproduce de generación en generación». Varios factores que inciden en la limitada capacidad de generación de ingresos en la zona fronteriza, la baja presencia de organizaciones que incentivan y apoyan el desarrollo de capacidades, el bajo nivel de estudio entre jóvenes, mujeres y hombres. Además, en estas regiones se percibe un bajo nivel de desarrollo a través de los índices de severidad en la pobreza, el INBI, la tasa de desempleo y la tasa de migración de la provincia que no han mostrado mejoras considerables las cuales pueden influir en la problemática planteada.

**Objetivo del proyecto**

Mejorar la capacidad de generación de ingresos en la población de la zona fronteriza en especial atención a los jóvenes y mujeres

Función	Producto relevante		
	Descripción	Unidad medida	Meta
2.1.01 - Asuntos económicos y regulación del comercio	Emprendimientos realizados	Personas	90
	Mesas provinciales de apoyo al emprendimiento	Unidades	10

Tipología	Estado	Duración en años	Tipo proyecto
CAPITAL HUMANO	Nuevo	1	Sectorial
Componentes	Indicadores		Costo total
CAPACITACIÓN	50 técnicos		5 175 729.00
ASISTENCIA TÉCNICA	Consultorías		492 970.00
FORTALECIMIENTO INSTITUCIONAL	Consultorías		4 899 340.00
<b>Total</b>			<b>10 568 039.00</b>

Ficha de Proyecto Nuevos Proyectos Incorporados al SNIP

**14036 FORTALECIMIENTO DE LA GESTIÓN DE RECURSOS HUMANOS DEL MINISTERIO DE EDUCACIÓN DE LA REPÚBLICA DOMINICANA**



**Instituciones Involucradas**

**Responsable:**  
MINISTERIO DE EDUCACIÓN

**Ejecutora:**  
MINISTERIO DE EDUCACIÓN

Población objetivo	Ubicación geográfica
--------------------	----------------------

183,316 Personal docente y administrativo del Ministerio de Educación [NACIONAL – 100 %]

Vinculación a la Estrategia Nacional de Desarrollo	Vinculación Objetivo de Desarrollo Sostenible
--	---

Objetivo específico 2.1.1 -  
Implantar y garantizar un sistema educativo nacional de calidad que capacite para el aprendizaje continuo a lo largo de la vida, propicie el desarrollo humano y un ejercicio progresivo de ciudadanía responsable, en el marco de valores morales y principios éticos consistentes con el desarrollo sostenible y la equidad de género

Garantizar una educación inclusiva, equitativa y de calidad y promover oportunidades de aprendizaje durante toda la vida para todos.

**Problemática por resolver**

«Deficiencia en los procesos de gestión de los recursos humanos del Ministerio de Educación»

**Objetivo del proyecto**

Contribuir al fortalecimiento y consolidación del sistema de gestión humana mediante el desarrollo de procesos, herramientas y manuales, que den respuesta a los procesos de gestión de cambio del Ministerio de Educación de República Dominicana (MINERD).

Función	Producto relevante
---------	--------------------

4.4.99 - Planificación, gestión y supervisión de la educación

**Descripción**  
Manuales de procesos establecidos

**Unidad medida**  
Manuales  
**Meta**  
1

Tipología	Estado	Duración en años	Tipo proyecto
-----------	--------	------------------	---------------

CAPITAL HUMANO Nuevo 2 Sectorial

Componentes	Indicadores	Costo Total
Procesos, herramientas y manuales en la gestión de cambio del Ministerio de Educación	Consultorías	25 085 000.00
Total		25 085 000.00

Ficha de Proyecto Nuevos Proyectos Incorporados al SNIP

**14035 FORTALECIMIENTO DEL SISTEMA DE INFORMACIÓN DE ESTADÍSTICAS EDUCATIVAS DEL MINISTERIO DE EDUCACIÓN, EN LA REPÚBLICA DOMINICANA**



**Instituciones Involucradas**

**Responsable:**  
MINISTERIO DE EDUCACIÓN

**Ejecutora:**  
MINISTERIO DE EDUCACIÓN

Población objetivo	Ubicación geográfica
2000 Directivos de la sede, de las instituciones descentralizadas, los directores de los centros educativos y los técnicos regionales y distritales.	[NACIONAL – 100 %]

Vinculación a la Estrategia Nacional de Desarrollo	Vinculación Objetivo de Desarrollo Sostenible
Objetivo específico 2.1.1 - Implantar y garantizar un sistema educativo nacional de calidad que capacite para el aprendizaje continuo a lo largo de la vida, propicie el desarrollo humano y un ejercicio progresivo de ciudadanía responsable, en el marco de valores morales y principios éticos consistentes con el desarrollo sostenible y la equidad de género	Garantizar una educación inclusiva, equitativa y de calidad y promover oportunidades de aprendizaje durante toda la vida para todos.

**Problemática por resolver**

«Baja calidad en el dato estadístico que se maneja en los sistemas y módulos de información del Ministerio de Educación».

**Objetivo del proyecto**

Fortalecer la capacidad de producir información de alta calidad del Ministerio de Educación a través de la consolidación de datos por diferentes sistemas de información y así mantener informados a los usuarios en el sector educación.

Función	Producto Relevante		
Tipología	Estado	Duración en años	Tipo proyecto
4.4.99 - Planificación, gestión y supervisión de la educación	<b>Descripción</b> Sistemas tecnológicos instalados		<b>Unidad medida</b> Unidades <b>Meta</b> 1
CAPITAL HUMANO	Nuevo	1	Sectorial

Componentes	Indicadores	Costo total
Integración y mejora de los sistemas de información del MINERD		17 960 860.00
Capacitación, difusión de información e implementación del proyecto.		7 124 140.00
<b>Total</b>		<b>25 085 000.00</b>

Ficha de Nuevos Proyectos Incorporados al SNIP

**14037 FORTALECIMIENTO DE LA CAPACIDAD DE GESTIÓN DE LOS GOBIERNOS LOCALES CON PARTICIPACIÓN DE LA SOCIEDAD CIVIL DE PEDERNALES**



**Instituciones involucradas**

**Responsable:**  
MINISTERIO DE ECONOMÍA, PLANIF. Y DESARROLLO

**Ejecutora:**  
DIRECCIÓN GENERAL DE ORDENAMIENTO Y DESARROLLO TERRITORIAL

Población objetivo	Ubicación geográfica
31,587 Residentes en la provincia de Pedernales	[PEDERNALES – 100 %]

Vinculación a la Estrategia Nacional de Desarrollo	Vinculación Objetivo de Desarrollo Sostenible
<p>Objetivo específico <b>1.1.2</b> - Impulsar el desarrollo local, provincial y regional, mediante el fortalecimiento de las capacidades de planificación y gestión de los municipios, la participación de los actores sociales y la coordinación con otras instancias del Estado, a fin de potenciar los recursos locales y aprovechar las oportunidades de los mercados globales</p>	<p>Lograr que las ciudades y los asentamientos humanos sean inclusivos, seguros, resilientes y sostenibles.</p>

**Problemática por resolver**

Baja capacidad de gestión territorial y participación de la sociedad civil para el desarrollo de la provincia Pedernales.

**Objetivo del proyecto**

Fortalecer las capacidades de planificación, gestión y emprendimiento de la población para contribuir en la programación de acciones de desarrollo, elevar los niveles de competitividad de sus negocios, desarrollar nuevos proyectos sociales y comerciales, tener presentes estrategias de gestión y protección del medioambiente en sus actividades y, de este modo, elevar su calidad de vida y dar seguimiento a los responsables de la aplicación de políticas públicas de desarrollo mediante un empoderamiento ciudadano pendiente.

Función	Producto relevante		
	Descripción	Unidad medida	Meta
1.1.02 - Gestión administrativa, financiera, fiscal, económica y planificación	Técnicos municipales empoderados Planes de ordenamiento territorial elaborados	Cantidad Cantidad	10 2
Tipología	Estado	Duración en años	Tipo proyecto



CAPITAL HUMANO

Nuevo

1

Sectorial

Componentes	Indicadores	Costo Total
FORTALECIMIENTO DE LA CAPACIDAD DE GESTIÓN DE LOS GOBIERNOS LOCALES CON PARTICIPACIÓN DE LA SOCIEDAD CIVIL DE PERDERNALES	Talleres Emprendimientos financiados Consultorías	17 119 604.00
<b>Total</b>		<b>17 119 604.00</b>

Ficha de Nuevos Proyectos Incorporados al SNIP

**14039 FORTALECIMIENTO DE LAS CAPACIDADES PARA LA GESTIÓN INTEGRAL DE LOS RESIDUOS SÓLIDOS EN REPÚBLICA DOMINICANA**



**Instituciones involucradas**

**Responsable:**  
MINISTERIO DE INTERIOR Y POLICÍA

**Ejecutora:**  
LIGA MUNICIPAL DOMINICANA

Población objetivo	Ubicación geográfica
--------------------	----------------------

El programa pretende impactar en 288 de los 392 gobiernos locales (73.5 %) y en una población total de 6 531 056 personas (63.05 % de la población del país) y 7 938 toneladas diarias (el 72.16 % del total nacional).

[COTUÍ – 10 %], [BONAO – 10 %], [SALVALEÓN DE HIGÜEY – 10 %], [SAN FELIPE DE PUERTO PLATA – 10 %], [SAN FRANCISCO DE MACORIS – 10 %], [VILLA ALTAGRACIA – 10 %], [AZUA DE COMPOSTELA – 10 %], [SANTO DOMINGO ESTE – 10 %], [MOCA – 10 %], [SANTIAGO DE LOS CABALLEROS – 10 %]

Vinculación a la Estrategia Nacional de Desarrollo	Vinculación Objetivo de Desarrollo Sostenible
--	---

Objetivo específico **4.1.3** - Desarrollar una gestión integral de desechos, sustancias contaminantes y fuentes de contaminación

Garantizar la disponibilidad de agua y su gestión sostenible y el saneamiento para todos.

**Problemática por resolver**

Gestión Deficiente de Residuos Sólidos Urbanos en el País.

**Objetivo del proyecto**

República Dominicana adopta un sistema para la gestión integral de los residuos sólidos basado en la separación de los residuos en origen por parte de la población, el ornato y limpieza de los espacios públicos, sitios de disposición final para los residuos sólidos basado en lo dispuesto en la normativa ambiental y de salud, gobiernos locales con capacidad de prestar el servicio de gestión de los residuos sólidos urbanos de forma eficiente, y el desarrollo de la industria de los residuos con participación del sector privado y regulación e incentivos desde el ámbito público.

Función	Producto relevante		
	Descripción	Unidad medida	Meta
3.2.02 - Ordenación de desechos	Rellenos sanitarios construidos	Unidades	32
	botaderos a cielo abierto clausurados	Unidades	100
Tipología	Estado	Duración en años	Tipo proyecto
CAPITAL FIJO	Nuevo	2	Sectorial

<b>Componentes</b>	<b>Indicadores</b>	<b>Costo total</b>
Construcción rellenos sanitarios / clausura botaderos a cielo abierto	SNIP aprobados con informe de costos y avance de obras.	1 704 053 310.00
Campaña cultural en la sociedad dominicana	Cantidad de actividades de promoción y divulgación	143 220 541.00
Alianzas pública y privada	Convenios y acciones emprendidas	13 500 000.00
Coordinación intergubernamental e interinstitucional	Talleres y acuerdos establecidos	89 226 149.00
<b>Total</b>		<b>1 950 000 000.00</b>

Ficha de Nuevos Proyectos Incorporados al SNIP

**14040 MEJORAMIENTO DE LAS ÁREAS DE LA PLAZA DE LA CULTURA Y SALA MANUEL RUEDA, DISTRITO NACIONAL**



**Instituciones involucradas**

**Responsable:**  
MINISTERIO ADMINISTRATIVO DE LA PRESIDENCIA

**Ejecutora:**  
COMISIÓN PRESIDENCIAL DE APOYO AL DESARROLLO PROVINCIAL

**Población objetivo**

590 000 visitantes

**Ubicación geográfica**

[DISTRITO NACIONAL - 100%]

**Vinculación a la Estrategia Nacional de Desarrollo**

Objetivo específico 2.6.1 -

Recuperar, promover y desarrollar los diferentes procesos y manifestaciones culturales que reafirman la identidad nacional, en un marco de participación, pluralidad, equidad de género y apertura al entorno regional y global

**Vinculación Objetivo de Desarrollo Sostenible**

Lograr que las ciudades y los asentamientos humanos sean inclusivos, seguros, resilientes y sostenibles.

**Problemática por resolver**

El problema central que se exhibe son las condiciones deplorables y deficientes de los museos que se encuentran dentro de la Plaza de la Cultura y de la Sala Manuel Rueda.

**Objetivo del proyecto**

Dotar de espacios en condiciones satisfactorias, de la Plaza de la Cultura y Sala Manuel Rueda, facilitando la alta calidad de los servicios, aumentando así los niveles de interés hacia estas instalaciones, generando un incremento en sus visitas.

Función	Producto Relevante		
4.3.99 - Planificación, gestión y supervisión de las actividades deportivas, recreativas, culturales y religiosas	Descripción	Unidad Medida	Meta
	Museos rehabilitados	Unidades	4
Tipología	Estado	Duración en años	Tipo proyecto
CAPITAL FIJO	Nuevo	1	Sectorial

Componentes	Indicadores	Costo total
Remozamiento y reparaciones del Museo de Historia y Geografía	Costos y avance de obra	173 567 497.00
Remozamiento del Museo de Arte Moderno	Costos y avance de obra	212 451 348.00
Remozamiento del Museo del Hombre Dominicano	Costos y avance de obra	216 638 413.00
Reparaciones de la Sala Manuel Rueda	Costos y avance de obra	104 444 736.00
Reparaciones de áreas exteriores de la Plaza de la Cultura	Costos y avance de obra	84 162 241.00
<b>Total</b>		<b>791 264 235.00</b>

Ficha de Proyecto Nuevos Proyectos Incorporados al SNIP

**14043 CONSTRUCCIÓN OFICINA PARA LA PROMOCIÓN TURÍSTICA  
BÁVARO, PROVINCIA LA ALTAGRACIA**



**Instituciones involucradas**

**Responsable:**  
MINISTERIO DE TURISMO

**Ejecutora:**  
MINISTERIO DE TURISMO

**Población objetivo**

43 982 habitantes

**Ubicación geográfica**

[LA ALTAGRACIA – 100 %]

**Vinculación a la Estrategia Nacional de Desarrollo**

Objetivo específico 3.5.5 -  
Apoyar la competitividad, diversificación y sostenibilidad del  
sector turismo

**Vinculación Objetivo de Desarrollo Sostenible**

Promover el crecimiento económico sostenido, inclusivo y  
sostenible, el empleo pleno y productivo y el trabajo decente  
para todos.

**Problemática por resolver**

«Baja capacidad en infraestructura para la atención de los visitantes en la provincia La Altagracia».

**Objetivo del proyecto**

Promoción adecuada de los servicios turísticos de la provincia La Altagracia

**Función**

2.9.03 - Turismo

**Producto relevante**

**Descripción**

Oficinas construidas

**Unidad Medida**

Unidades

**Meta**

1

**Tipología**

CAPITAL FIJO

**Estado**

Nuevo

**Duración en años**

0

**Tipo proyecto**

Sectorial

**Componentes**

**Indicadores**

**Costo total**

Construcción de oficina

Costos y avance de obra

16 609 240.00

Supervisión

Informes

643 662.00

**Total**

17 252 902.00

Ficha de Proyecto Nuevos Proyectos Incorporados al SNIP

**14045 CONSTRUCCIÓN VÍAS COLINDANTES HOTEL JAMACA DE DIOS Y RUTA DE LA TAYOTA, JARABACOA, LA VEGA.**



**Instituciones involucradas**

**Responsable:**  
MINISTERIO DE TURISMO

**Ejecutora:**  
MINISTERIO DE TURISMO

Población objetivo	Ubicación geográfica
69 855 habitantes del municipio	[JARABACOA – 100 %]

Vinculación a la Estrategia Nacional de Desarrollo	Vinculación Objetivo de Desarrollo Sostenible
Objetivo específico 3.5.5 - Apoyar la competitividad, diversificación y sostenibilidad del sector turismo	Promover el crecimiento económico sostenido, inclusivo y sostenible, el empleo pleno y productivo y el trabajo decente para todos.

**Problemática por resolver**

«Deterioro de la carretera de acceso a la Jamaca de Dios y la Ruta de la Tayota, Jarabacoa».

**Objetivo del proyecto**

Disminución de los niveles de riesgo para el tránsito vehicular y usuarios en general y, a su vez, el aumento en el flujo de turistas.

Función	Producto relevante		
2.6.01 - Transporte por carretera	Descripción	Unidad medida	Meta
	Carreteras construidas	Kilómetros lineales	4
Tipología	Estado	Duración en años	Tipo proyecto
CAPITAL FIJO	Nuevo	0	Sectorial
Componentes	Indicadores		Costo total
Construcción de vías	Costos y avance de obra		102 308 471.00
Supervisión	Informes		3 983 975.00
<b>Total</b>			<b>106 292 446.00</b>

Ficha de Nuevos Proyectos Incorporados al SNIP

**14046 MEJORAMIENTO DE INFRAESTRUCTURAS PERIMETRALES DEL PUENTE DE LOS CAYOS, MUNICIPIO DE SANTA BARBARA PROVINCIA DE SAMANÁ**



**Instituciones Involucradas**

**Responsable:**  
MINISTERIO DE TURISMO

**Ejecutora:**  
MINISTERIO DE TURISMO

Población objetivo	Ubicación Geográfica
35 036 turistas nacionales e internacionales	[SANTA BÁRBARA DE SAMANÁ – 100 %]

Vinculación a la Estrategia Nacional de Desarrollo	Vinculación Objetivo de Desarrollo Sostenible
Objetivo específico 3.5.5 - Apoyar la competitividad, diversificación y sostenibilidad del sector turismo	Promover el crecimiento económico sostenido, inclusivo y sostenible, el empleo pleno y productivo y el trabajo decente para todos.

**Problemática por resolver**

«Deterioradas condiciones de las infraestructuras utilizadas para la satisfacción de las necesidades básicas de los visitantes del puente de Los Cayos, municipio Santa Bárbara, provincia de Samaná».

**Objetivo del Proyecto**

Mejorar las condiciones de las infraestructuras perimetrales del puente de Los Cayos, municipio de Santa Bárbara, provincia Samaná

Función	Producto relevante		
2.9.03 - Turismo	Descripción	Unidad medida	Meta
	Puentes reparados	Metros lineales	250
Tipología	Estado	Duración en años	Tipo proyecto
CAPITAL FIJO	Nuevo	0	Sectorial
Componentes	Indicadores		Costo total
Obras de mejoramiento	Costos y avances de obras		41 249 174.00
Supervisión de obras	Informes		1 606 276.00
<b>Total</b>			<b>42 855 450.00</b>



Ficha de Proyecto Nuevos Proyectos Incorporados al SNIP

**14044 CONSTRUCCIÓN DE UN PUENTE PEATONAL SOBRE EL RÍO BAJABONICO EN RUTA AL MONUMENTO NATURAL SALTO DE LA DAMAJAGUA, MUNICIPIO DE IMBERT, PUERTO PLATA**



**Instituciones involucradas**

**Responsable:**  
MINISTERIO DE TURISMO

**Ejecutora:**  
MINISTERIO DE TURISMO

Población Objetivo	Ubicación Geográfica
--------------------	----------------------

30,514 Población de Imbert

[IMBERT – 100 %]

Vinculación a la Estrategia Nacional de Desarrollo	Vinculación Objetivo de Desarrollo Sostenible
--	---

Objetivo específico 3.5.5 - Apoyar la competitividad, diversificación y sostenibilidad del sector turismo

Promover el crecimiento económico sostenido, inclusivo y sostenible, el empleo pleno y productivo y el trabajo decente para todos.

**Problemática por resolver**

Bajas condiciones de seguridad y comodidad para cruzar el río

**Objetivo del proyecto**

Elevar las condiciones de desplazamiento del turista que visita el Monumento Natural Salto de la Damajagua.

Función	Producto Relevante
---------	--------------------

2.6.01 - Transporte por carretera

Descripción	Unidad medida	Meta
Puentes construidos	Metros lineales	240

Tipología	Estado	Duración en años	Tipo Proyecto
CAPITAL FIJO	Nuevo	0	Sectorial

Componentes	Indicadores	Costo total
-------------	-------------	-------------

Construcción de puente	Costos y avance de obra	51 856 490.00
------------------------	-------------------------	---------------

Supervisión de obra	Informes	2 729 289.00
---------------------	----------	--------------

<b>Total</b>		<b>54 585 779.00</b>
--------------	--	----------------------

Ficha de Proyecto Nuevos Proyectos Incorporados al SNIP

**14048 RECONSTRUCCIÓN DE LA CARRETERA MAIMÓN-PARQUE NACIONAL ANIANA VARGAS-PRESA DE HATILLO EN LAS PROVINCIAS MONSEÑOR NOUEL Y SÁNCHEZ RAMÍREZ**



**Instituciones involucradas**

**Responsable:**  
MINISTERIO DE TURISMO

**Ejecutora:**  
MINISTERIO DE TURISMO

**Población objetivo**

28,862 Residentes municipio

**Ubicación geográfica**

[MULTIPROVINCIAL - 50 %], [MONSEÑOR NOUEL - 50 %]

**Vinculación a la Estrategia Nacional de Desarrollo**

Objetivo específico 3.5.5 - Apoyar la competitividad, diversificación y sostenibilidad del sector turismo

**Vinculación Objetivo de Desarrollo Sostenible**

Promover el crecimiento económico sostenido, inclusivo y sostenible, el empleo pleno y productivo y el trabajo decente para todos.

**Problemática por resolver**

Deterioro de la carretera Maimón-reserva natural Aniana Vargas-presa de Hatillo

**Objetivo del Proyecto**

Crear las condiciones de seguridad y comodidad para las personas que utilizan esta vía de comunicación, ya sea como visitante o que residan a lo largo del recorrido de dicha carretera.

**Función**

2.6.01 - Transporte por carretera

**Producto Relevante**

**Descripción**

Carreteras reconstruidas

**Unidad medida**

Kilómetros lineales

**Meta**

9

**Tipología**

CAPITAL FIJO

**Estado**

Nuevo

**Duración en años**

0

**Tipo proyecto**

Sectorial

**Componentes**

**Indicadores**

**Costo total**

Reconstrucción de carretera

Costos y avance de obra

226 407 069.00

Supervisión

Informes

8 816 475.00

**Total**

235 223 544.00

Ficha de Proyecto Nuevos Proyectos Incorporados al SNIP

**14049 RECONSTRUCCIÓN VIAL DE LOS CAPACITOS, JARABACOA  
PROVINCIA LA VEGA**



**Instituciones involucradas**

**Responsable:**  
MINISTERIO DE TURISMO

**Ejecutora:**  
MINISTERIO DE TURISMO

**Población objetivo**

69 855 habitantes del municipio

**Ubicación geográfica**

[JARABACOA – 100 %]

**Vinculación a la Estrategia Nacional de Desarrollo**

Objetivo específico 3.5.5 -  
Apoyar la competitividad, diversificación y sostenibilidad del  
sector turismo

**Vinculación Objetivo de Desarrollo Sostenible**

Promover el crecimiento económico sostenido, inclusivo y  
sostenible, el empleo pleno y productivo y el trabajo decente  
para todos.

**Problemática por resolver**

Vías inadecuadas para el traslado de los residentes y visitantes del sector Buena Vista, municipio Jarabacoa, provincia La Vega.

**Objetivo del proyecto**

Contribuir al aumento del flujo turístico de la comunidad de Buena Vista, mejorando las condiciones viales de la zona y con ella los servicios de acceso a la misma.

**Función**

2.6.01 - Transporte por carretera

**Producto relevante**

**Descripción**

Calles reconstruidas

**Unidad medida**

Kilómetros lineales

**Meta**

4

**Tipología**

CAPITAL FIJO

**Estado**

Nuevo

**Duración en años**

0

**Tipo proyecto**

Sectorial

**Componentes**

**Indicadores**

**Costo total**

Reconstrucción de vías

Costos y avance de obra

76 914 316.00

Supervisión

Informes

2 995 106.00

**Total**

**79 909 422.00**

Ficha de Proyecto Nuevos Proyectos Incorporados al SNIP

**14047 RECONSTRUCCIÓN DE LA CARRETERA CRUCE LOS LIMONES-LA MADRID, MUNICIPIO DE VILLA TAPIA, PROVINCIA HERMANAS MIRABAL**



**Instituciones involucradas**

**Responsable:**  
MINISTERIO DE TURISMO

**Ejecutora:**  
MINISTERIO DE TURISMO

Población objetivo	Ubicación geográfica
28,565 población del municipio	[VILLA TAPIA – 100 %]

Vinculación a la Estrategia Nacional de Desarrollo	Vinculación Objetivo de Desarrollo Sostenible
<p><b>Objetivo específico 3.3.6 -</b> Expandir la cobertura y mejorar la calidad y competitividad de la infraestructura y servicios de transporte y logística, orientándolos a la integración del territorio, al apoyo del desarrollo productivo y a la inserción competitiva en los mercados internacionales</p>	<p>Lograr que las ciudades y los asentamientos humanos sean inclusivos, seguros, resilientes y sostenibles.</p>

**Problemática por resolver**

Deterioro de la carretera que comunica la comunidad de La Madrid, con el cruce Los Limones en la carretera Villa Tapia-San Francisco de Macorís, provincia Hermanas Mirabal

**Objetivo del proyecto**

Comunicación vial adecuada en la carretera desde el cruce de Los Limones hasta la comunidad de La Madrid, y con el resto de la provincia Hermanas Mirabal y demás municipios vecinos, que garantice seguridad de tránsito, comodidad de desplazamiento, tiempo de recorrido oportuno y costo de operación vehicular ajustado.

Función	Producto relevante		
	Descripción	Unidad medida	Meta
2.6.01 - Transporte por carretera	Carreteras reconstruidas	Kilómetros lineales	2

Tipología	Estado	Duración en años	Tipo proyecto
CAPITAL FIJO	Nuevo	0	Sectorial

Componentes	Indicadores	Costo total
Reconstrucción de carretera	Costos y avance de obra	57 658 281.00
supervisión de la carretera	Informes	2 232 221.00
<b>Total</b>		<b>59 890 502.00</b>

Ficha de Nuevos Proyectos Incorporados al SNIP

**14041 REPARACIÓN DEL COMPLEJO DE TENIS DEL PARQUE MIRADOR DEL ESTE, SANTO DOMINGO ESTE**



**Instituciones involucradas**

**Responsable:**  
MINISTERIO ADMINISTRATIVO DE LA PRESIDENCIA

**Ejecutora:**  
COMISIÓN PRESIDENCIAL DE APOYO AL DESARROLLO PROVINCIAL

**Población Objetivo**

851 853 Población del municipio de Santo Domingo Este, Censo 2012

**Ubicación Geográfica**

[SANTO DOMINGO ESTE – 100 %]

**Vinculación a la Estrategia Nacional de Desarrollo**

Objetivo específico 2.7.1 - Promover la cultura de práctica sistemática de actividades físicas y del deporte para elevar la calidad de vida

**Vinculación Objetivo de Desarrollo Sostenible**

Garantizar una educación inclusiva, equitativa y de calidad y promover oportunidades de aprendizaje durante toda la vida para todos.

**Problemática por resolver**

La falta de mantenimiento de las instalaciones ha llevado a que las infraestructuras se fueran deteriorando; a esto se le suma un mal acondicionamiento del terreno que conlleva a un déficit en la seguridad de estas. Las instalaciones carecen de rampas y señalizaciones que permitan que tanto atletas como visitantes con alguna discapacidad puedan moverse con comodidad.

**Objetivo del proyecto**

El objetivo principal por lograr es cumplir con los estándares necesarios para una correcta ejecución de torneos y actividades nacionales e internacionales y, de este modo, fomentar la cultura deportiva dentro del país y las naciones involucradas en dichas actividades.

**Función**

4.3.99 - Planificación, gestión y supervisión de las actividades deportivas, recreativas, culturales y religiosas

**Producto relevante**

**Descripción**

Instalaciones deportivas habilitadas

**Unidad Medida**

Metros cuadrados

**Meta**

47 505

**Tipología**

CAPITAL FIJO

**Estado**

Nuevo

**Duración en años**

0

**Tipo Proyecto**

Sectorial

Componentes	Indicadores	Costo total
Reparación de canchas de tenis, Parque Mirador del Este, Santo Domingo Este	Costos y avance de obra	11 603 313.00
Trabajos generales de la reparación complejo de tenis, Parque Mirador del Este, Santo Domingo Este	Costos y avance de obra	242 978.00
Reparación de las estructuras metálicas del complejo de tenis, Parque Mirador del Este, Santo Domingo Este	Costos y avance de obra	15 559 958.00
Trabajos ornamentales y de jardinería del complejo de tenis, Parque Mirador del Este, Santo Domingo Este	Costos y avance de obra	5 229 230.00
Obras civiles de la reparación del complejo de tenis, Parque Mirador del Este, Santo Domingo Este	Costos y avance de obra	36 303 530.00
Estudios y diseños de la reparación del complejo de tenis, Parque Mirador del Este, Santo Domingo Este	Estudios realizados	21 646 849.00
<b>Total</b>		<b>90 585 858.00</b>

Ficha de Proyecto Nuevos Proyectos Incorporados al SNIP

**14042 FORTALECIMIENTO-INSTITUCIONAL PARA LA PREVENCIÓN DE LA VIOLENCIA DE GÉNERO EN REPÚBLICA DOMINICANA**



**Instituciones involucradas**

**Responsable:**  
MINISTERIO DE LA MUJER

**Ejecutora:**  
MINISTERIO DE LA MUJER

Población objetivo	Ubicación Geográfica
736 Técnicos de oficinas municipales, provinciales y de la sede central, así como del Sistema Coordinado de Prevención y Atención a la Violencia contra la Mujer, CONAPLUVI, CIPROM más redes municipales.	Nacional

Vinculación a la Estrategia Nacional de Desarrollo	Vinculación Objetivo de Desarrollo Sostenible
Objetivo específico 2.3.1 - Construir una cultura de igualdad y equidad entre hombres y mujeres	Lograr la igualdad entre los géneros y empoderar a todas las mujeres y las niñas

**Problemática por resolver**

Un alto índice e incremento de las violencias de género y la trata interna de niña en República Dominicana.

**Objetivo del proyecto**

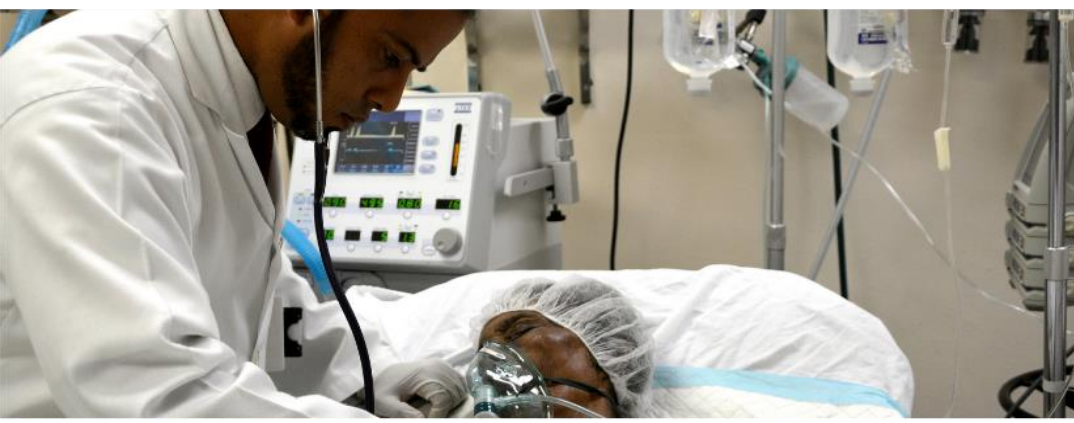
Reducir el riesgo de las mujeres y niñas dominicanas a sufrir cualquier forma de violencia, manteniendo su integridad física y psicológica, mediante políticas integrales que transformen los valores sociales discriminatorios que sostienen la violencia estructural.

Función	Producto relevante		
	Descripción	Unidad medida	Meta
4.5.07 - Equidad de género	Personal capacitado propuestas de fortalecimiento implementadas	Personas Unidades	736 6

Tipología	Estado	Duración en años	Tipo Proyecto
CAPITAL HUMANO	Nuevo	1	Sectorial



Componentes	Indicadores	Costo total
Asistencia técnica	Consultorías y propuestas realizadas e implementadas Plataforma digital instalada y habilitada para la formación de prestadores durante el cuarto trimestre 2018.	2 710 000.00
Capacitación	Talleres y diplomados ejecutados	1 520 000.00
Campaña publicitaria	Campañas realizadas	970 000.00
<b>Total</b>		<b>5 200 000.00</b>



**MEPYD**  
MINISTERIO DE ECONOMÍA, PLANIFICACIÓN Y DESARROLLO