



GOBIERNO DE LA
REPÚBLICA DOMINICANA

BOLETÍN TRIMESTRAL DE

POBREZA MONETARIA

EN REPÚBLICA DOMINICANA



enero-marzo **2023**

Índice

I. INTRODUCCIÓN	6
II. ANTECEDENTES Y EVOLUCIÓN POBREZA MONETARIA ANUAL 2016-2022	6
III. EVOLUCIÓN POBREZA MONETARIA GENERAL TRIMESTRAL, ENERO-MARZO 2023	7
IV. INCIDENCIA DE LA POBREZA MONETARIA GENERAL POR ZONA DE RESIDENCIA, ENERO-MARZO 2023	7
V. INCIDENCIA DE LA POBREZA POR SEXO, ENERO-MARZO 2023	8
VI. DESCOMPOSICIÓN DE LOS CAMBIOS POR EFECTO CRECIMIENTO, DISTRIBUCIÓN E INFLACIÓN, ENERO-MARZO 2023	9

Índice de gráficos y anexos

Gráfico 1. Evolución de la tasa de pobreza monetaria general anual, 2016-2022 (en porcentaje, %).	6
Gráfico 2. Evolución de la tasa de pobreza monetaria general trimestral, enero-marzo 2016-2023 (en porcentaje, %)	7
Gráfico 3. Evolución de la tasa de pobreza monetaria general trimestral, según zona, enero-marzo 2016-2023 (en porcentaje, %)	8
Gráfico 4. Evolución de la tasa de pobreza monetaria general por trimestre, por sexo, enero-marzo 2016-2023 (en porcentaje, %).	9
Gráfico 5. Descomposición del cambio en la tasa de pobreza monetaria general en efectos crecimiento, distribución e inflación enero-marzo 2022 enero-marzo 2023 (en puntos porcentuales p.p.)	10
Anexo I. Tasas de pobreza monetaria, coeficientes de variación e intervalos de confianza por desagregación.	12

CRÉDITOS

AUTORIDADES

Ministerio de Economía, Planificación y Desarrollo (MEPyD)

Pável Isa Contreras, ministro

Alexis Cruz, viceministro de Análisis Económico y Social

Rosa Cañete Alonso, directora de Análisis de Pobreza, Desigualdad y Cultura Democrática

Oficina Nacional de Estadísticas (ONE)

Miosotis Rivas Peña, directora general

Augusto De los Santos, subdirector general

Equipo de Trabajo de Medición de la Pobreza (ETP)

Ministerio de Economía, Planificación y Desarrollo

Oficina Nacional de Estadística

Comité Técnico Interinstitucional de Medición de la Pobreza (CTP)

Ministerio de Economía, Planificación y Desarrollo

Oficina Nacional de Estadística

Banco Central de la República Dominicana (BCRD)

Ministerio de Salud Pública (MISPAS)

Ministerio de Trabajo (MT)

Gabinete de Coordinación de Políticas Sociales (GCPS)

Consejo Nacional de la Seguridad Social (CNSS)

Invitados Permanentes

Ministerio de la Juventud (MJ)

Sistema Único de Beneficiarios (SIUBEN)

Banco Mundial (BM)

Comisión Económica para América Latina (CEPAL)

Programa de las Naciones Unidas para el Desarrollo (PNUD)

ELABORACIÓN DEL INFORME

Ministerio de Economía, Planificación y Desarrollo

Rosa Cañete Alonso, directora de Análisis de Pobreza, Desigualdad y Cultura Democrática

Raymer Díaz Hernández, coordinador sectorial

Cornelio A. Polanco, especialista sectorial I

Luz Gabriela Castro, especialista sectorial I

Rossel Mancebo Soto, analista sectorial I

Oficina Nacional de Estadística (ONE)

Augusto De los Santos, subdirector general

Emmanuel De León Reyes, analista de metodología

APOYO EDITORIAL

Elvira Lora, directora de Comunicaciones

Carla Araujo, encargada de Publicaciones

Julio Fermán, corrección literaria

Auri Rodríguez, diseño

Patricia C. Manzueta, diagramación

Ministerio de Economía, Planificación y Desarrollo

Oficinas Gubernamentales, Bloque B. Av. México, Gazcue. Santo Domingo, República Dominicana

www.mepyd.gob.do |  MINECONOMIARD

Siglas

- » **BCRD** Banco Central de la República Dominicana
- » **CEPAL** Comisión Económica para América Latina y el Caribe
- » **CTP** Comité Técnico Interinstitucional de Medición de la Pobreza
- » **ENCFT** Encuesta Nacional Continua de Fuerza de Trabajo
- » **ENFT** Encuesta Nacional de Fuerza de Trabajo
- » **p.p.** Puntos porcentuales

I. INTRODUCCIÓN

El Boletín Trimestral de Pobreza Monetaria en República Dominicana surge del compromiso de mantener una actualización continua de las estimaciones de los niveles de pobreza general, para captar cualquier evento coyuntural que tenga la posibilidad de impactar los niveles de pobreza monetaria, y facilitar acciones oportunas por parte del Estado dominicano cuando sea necesario.

El presente Boletín representa una breve caracterización sobre pobreza monetaria, desagregada por sexo y zona de residencia, en la cual también se realiza una comparativa interanual por trimestres para su periódico seguimiento.

El dato oficial de pobreza monetaria se publica anualmente en el Boletín de Estadísticas Oficiales de Pobreza Monetaria, y se obtiene a partir del promedio de los cuatro trimestres de un año.

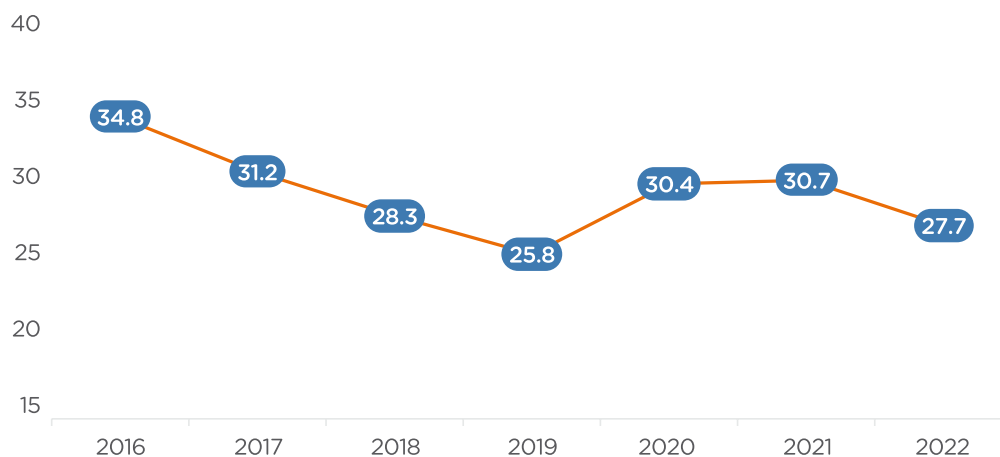
Los cálculos presentados se han desarrollado utilizando la **Metodología Oficial de Medición de Pobreza Monetaria aprobada en 2022**.

II. ANTECEDENTES Y EVOLUCIÓN POBREZA MONETARIA ANUAL 2016-2022

El año 2022, según se publicó en el **Boletín Anual de Pobreza Monetaria 2022**, fue el primero en registrar reducciones en la pobreza monetaria general desde la pandemia provocada por el COVID-19 en 2020 y el posterior aumento de la inflación en 2021¹.

Con la nueva metodología oficial (gráfico 1), la tasa de pobreza general para 2022 fue de 27.7 % y disminuyó en 3.0 puntos porcentuales (p.p.) respecto a 2021 que fue de 30.7 %. Sin embargo, aún no se recuperaron las tasas existentes en el periodo prepandemia.

Gráfico 1. Evolución de la tasa de pobreza monetaria general anual, 2016-2022 (en porcentaje, %)



Fuente: Elaborado por el Comité Técnico Interinstitucional de Medición de la Pobreza a partir de la ENCFT del Banco Central de la República Dominicana

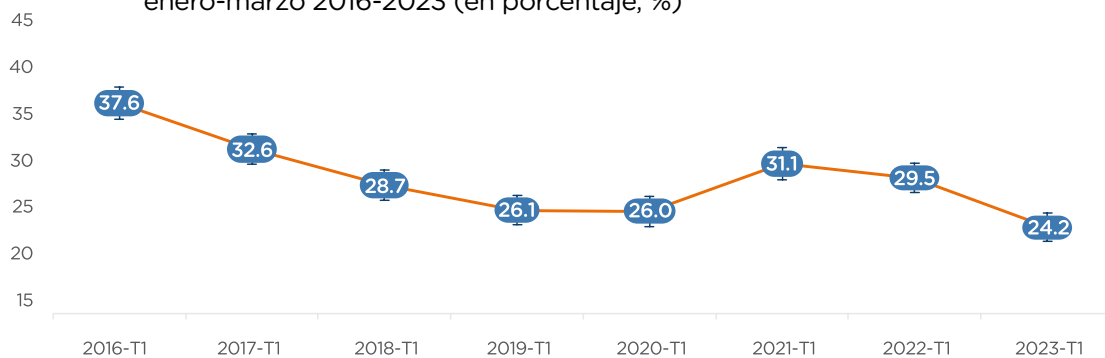
¹ Un hogar se encuentra en condición de pobreza monetaria general cuando no tiene los recursos suficientes para adquirir una canasta básica de bienes y servicios.

III. EVOLUCIÓN POBREZA MONETARIA GENERAL TRIMESTRAL, ENERO-MARZO 2023

La pobreza monetaria general en el trimestre enero - marzo 2023 se sitúa en 24.2 % a nivel nacional (gráfico 2). Es el primer trimestre en presentar porcentajes de pobreza por debajo de 25.0 % desde enero - marzo 2016. La tasa de pobreza es más baja que en el primer trimestre de 2019 y 2020, antes de los graves choques económicos provocados por la pandemia y la guerra de Ucrania que impactaron los ingresos de los hogares y generaron presión inflacionaria.

En comparación con el primer trimestre del año anterior (2022) para enero - marzo 2023 la pobreza monetaria general presentó una reducción de 5.3 puntos porcentuales (p.p.) a nivel nacional.

Gráfico 2. Evolución de la tasa de pobreza monetaria general trimestral, enero-marzo 2016-2023 (en porcentaje, %)



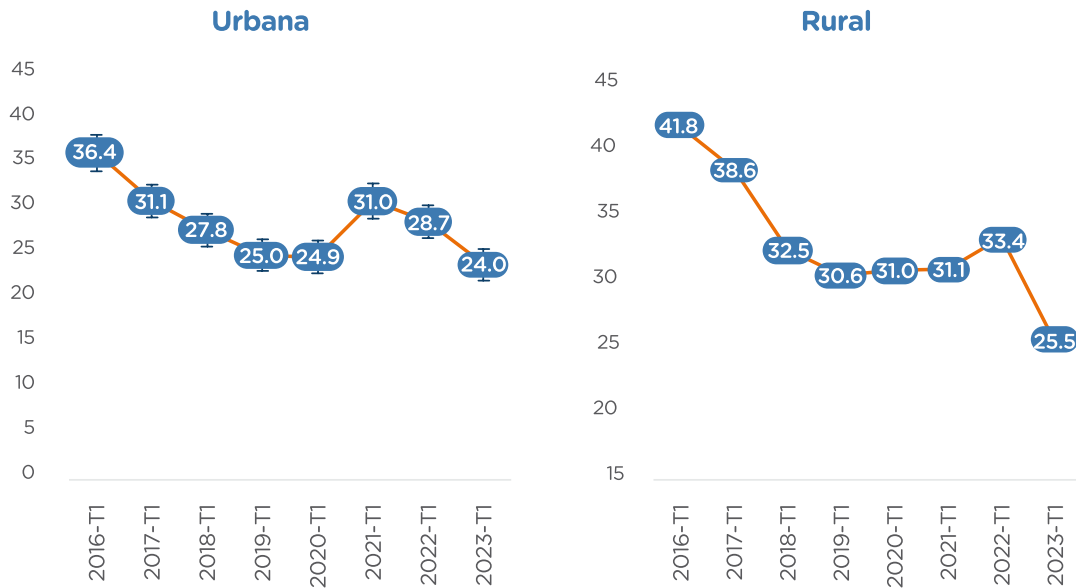
Fuente: Elaborado por el Comité Técnico Interinstitucional de Medición de la Pobreza a partir de la ENCFT del Banco Central de la República Dominicana.
Nota: Corresponden a datos preliminares.

IV. INCIDENCIA DE LA POBREZA MONETARIA GENERAL POR ZONA DE RESIDENCIA, ENERO-MARZO 2023

Al analizar por zona de residencia, se observa un comportamiento similar al de todo el país. En este trimestre se alcanzan niveles más bajos de pobreza general que en los años previos a la pandemia COVID-19, siendo 24.0 % para la zona urbana y 25.5 % para la rural (gráfico 3).

La pobreza general en la zona urbana se redujo en 4.7 p.p. en comparación con el primer trimestre del año anterior (enero-marzo 2022), mientras que en la zona rural la disminución de la pobreza fue mucho mayor (7.9 p.p.), lo que se traduce en una mayor convergencia entre las tasas de pobreza general por zona.

Gráfico 3. Evolución de la tasa de pobreza monetaria general trimestral, según zona, enero-marzo 2016-2023 (en porcentaje, %)



Fuente: Elaborado por el Comité Técnico Interinstitucional de Medición de la Pobreza a partir de la ENCFT del Banco Central de la República Dominicana.

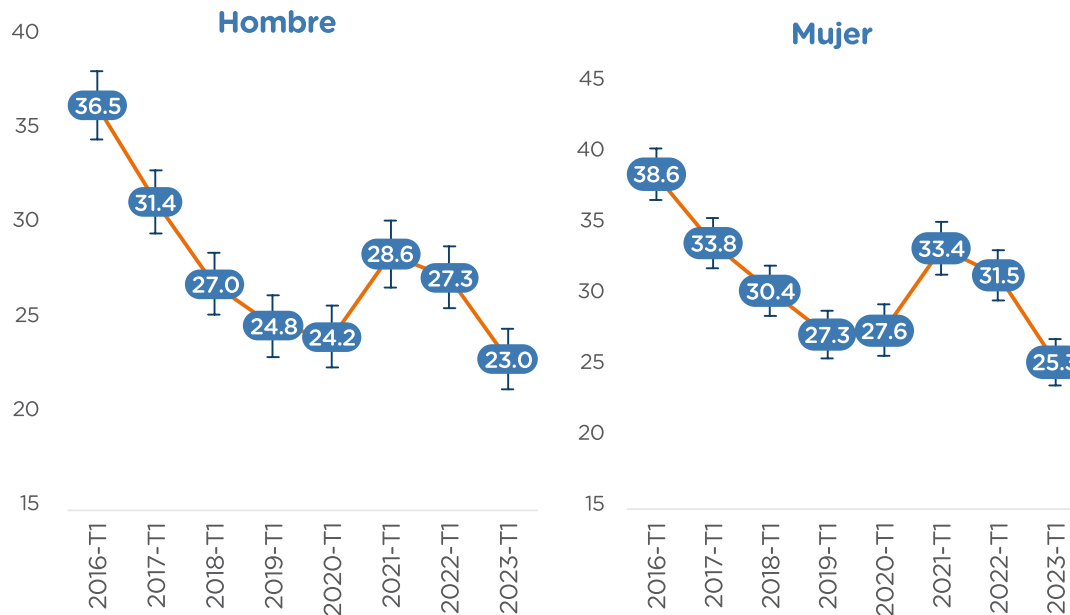
Nota: Corresponden a datos preliminares.

V. INCIDENCIA DE LA POBREZA POR SEXO, ENERO-MARZO 2023

En este mismo periodo de análisis, la pobreza monetaria estimada entre mujeres fue de 25.3 %, cayendo más de 6 p.p. en comparación con el trimestre enero-marzo 2022, mientras que los hombres registraron una incidencia de pobreza de 23.0 % para el primer trimestre 2023 y de 27.3 % para 2022 (gráfico 4).

La reducción de la pobreza monetaria fue mayor en las mujeres, lo que acorta la brecha de pobreza entre los hombres y las mujeres en el país, pasando de 4.2 p.p. en enero-marzo 2022 a 2.3 p.p. en el mismo periodo del 2023.

Gráfico 4. Evolución de la tasa de pobreza monetaria general por trimestre, por sexo, enero-marzo 2016-2023 (en porcentaje, %)



Fuente. Elaborado por el Comité Técnico Interinstitucional de Medición de la Pobreza a partir de la ENCFT del Banco Central de la República Dominicana.

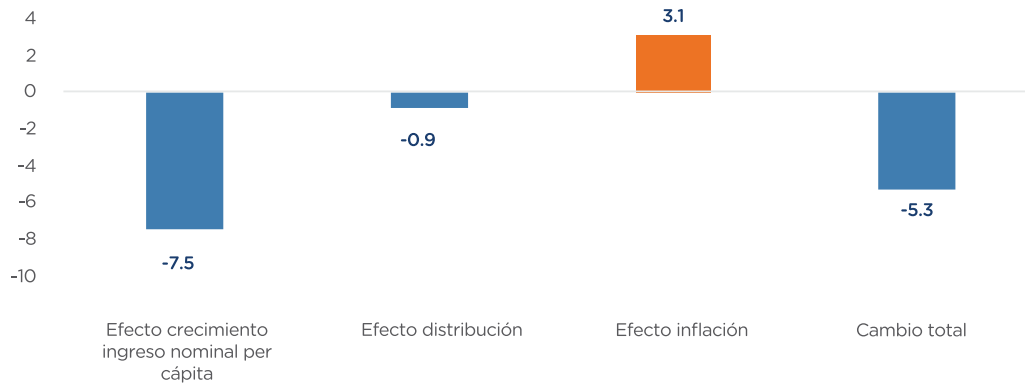
Nota. Corresponden a datos preliminares.

VI. DESCOMPOSICIÓN DE LOS CAMBIOS POR EFECTO CRECIMIENTO, DISTRIBUCIÓN E INFLACIÓN, ENERO-MARZO 2023

Al descomponer el cambio en los resultados de pobreza entre el primer trimestre de 2022 y los del primer trimestre de 2023, se observa que la reducción total de 5.3 p.p. se debe, principalmente, al crecimiento de los ingresos nominales per cápita de los hogares, que contribuyó en una reducción de la tasa de pobreza de 7.5 p.p. (gráfico 5).

Asimismo, una mejor distribución del ingreso de los hogares redujo la pobreza monetaria general en 0.9 p.p. Sin embargo, la inflación, por su parte, mermó el efecto del crecimiento del ingreso en 3.1 p.p.

Gráfico 5. Descomposición del cambio en la tasa de pobreza monetaria general en efectos crecimiento, distribución e inflación enero-marzo 2022 | enero-marzo 2023 (en puntos porcentuales p.p.)



Fuente: Elaborado por el Comité Técnico Interinstitucional de Medición de la Pobreza a partir de la ENCFT del Banco Central de la República Dominicana.

Nota: Corresponden a datos preliminares.

Anexos

Anexo I. Tasas de pobreza monetaria, coeficientes de variación e intervalos de confianza por desagregación

Nacional

Pobreza General Nacional		[95% Conf. Interval]		Coeficiente de variación
Trimestre	Pobreza general	Min	Max	
2016-T1	37.6	35.8	39.3	2.3
2017-T1	32.6	31.0	34.2	2.5
2018-T1	28.7	27.1	30.3	2.9
2019-T1	26.1	24.5	27.6	3.0
2020-T1	26.0	24.3	27.6	3.2
2021-T1	31.1	29.3	32.8	2.8
2022-T1	29.5	27.9	31.1	2.7
2023-T1	24.2	22.7	25.8	3.2

Por zona de residencia

Trimestre	Trimestre				Rural			
	Pobreza general	Intervalos de confianza (95 %) Mínimo		Coeficiente de variación	Pobreza general	Intervalos de confianza (95 %) Mínimo		Coeficiente de variación
		Mínimo	Máximo			Mínimo	Máximo	
2016-T1	36.4	34.4	38.5	2.8	41.8	39.0	44.7	3.5
2017-T1	31.1	29.2	32.9	3.1	38.7	35.5	41.8	4.2
2018-T1	27.8	26.0	29.7	3.4	32.6	29.5	35.6	4.7
2019-T1	25.0	23.3	26.8	3.6	30.6	27.6	33.6	5.0
2020-T1	24.9	23.0	26.7	3.7	31.0	27.7	34.2	5.3
2021-T1	31.1	29.1	33.0	3.3	31.1	28.1	34.0	4.8
2022-T1	28.7	26.9	30.5	3.2	33.5	30.6	36.3	4.4
2023-T1	24.0	22.2	25.7	3.7	25.5	22.9	28.2	5.4

Por sexo

Trimestre	Hombre				Mujer			
	Pobreza general	Intervalos de confianza (95 %) Mínimo		Coeficiente de variación	Pobreza general	Intervalos de confianza (95 %) Mínimo		Coeficiente de variación
		Mínimo	Máximo			Mínimo	Máximo	
2016-T1	36.5	34.7	38.3	2.5	38.6	36.8	40.4	2.4
2017-T1	31.4	29.7	33.1	2.7	33.8	32.0	35.5	2.7
2018-T1	27.0	25.4	28.7	3.1	30.4	28.7	32.2	3.0
2019-T1	24.8	23.2	26.4	3.4	27.3	25.6	29.0	3.2
2020-T1	24.2	22.6	25.9	3.4	27.6	25.8	29.4	3.3
2021-T1	28.6	26.8	30.4	3.1	33.4	31.5	35.3	2.9
2022-T1	27.3	25.7	29.0	3.0	31.5	29.7	33.3	2.9
2023-T1	23.1	21.4	24.7	3.6	25.3	23.7	27.0	3.3

Nota 1: Corresponden a datos preliminares. El dato oficial de pobreza monetaria se ofrecerá en el Boletín Anual de Pobreza Monetaria 2023

Nota 2: Estos boletines incluirán los coeficientes de variación, de modo que se transparente que las estimaciones de pobreza se encuentran dentro de sus intervalos de confianza y que estos no se crucen, asegurando la inferencia en que las variaciones sean estadísticamente significativas de un trimestre a otro.

Nota 3: Criterios para la interpretación del coeficiente de variación asociado a las estimaciones: I) menor al 7% se considera precisa; II) entre 8 y el 14 tiene precisión aceptable; III) Entre el 15% y menor al 20% tiene precisión regular; IV) De 20% en adelante la estimación se considera poco precisa.

Fuente: Elaborado por el Comité Técnico Interinstitucional de Medición de la Pobreza a partir de la ENCFT del Banco Central de la República Dominicana.



GOBIERNO DE LA
REPÚBLICA DOMINICANA

