



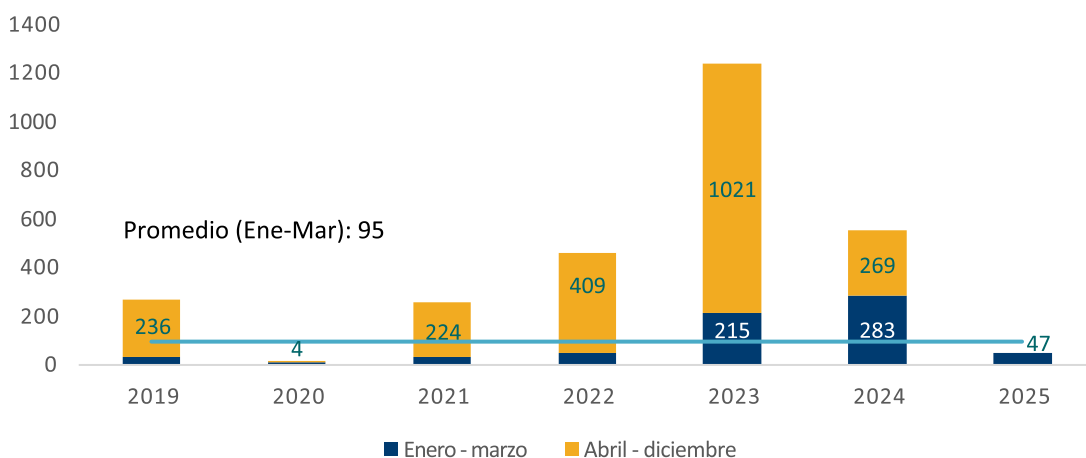
DatoSnip

Dirección General de Inversión Pública
Enero - Marzo | **2025**

Proyectos de inversión pública aprobados

Durante el primer trimestre de 2025 (enero-marzo), se aprobaron 47 proyectos de inversión pública, lo que refleja una disminución frente a los 283 proyectos aprobados en el mismo período de 2024 y los 215 de 2023. Esta reducción podría estar vinculada a los cambios institucionales realizados desde principios de año, los cuales requieren un proceso de adaptación y aprendizaje.

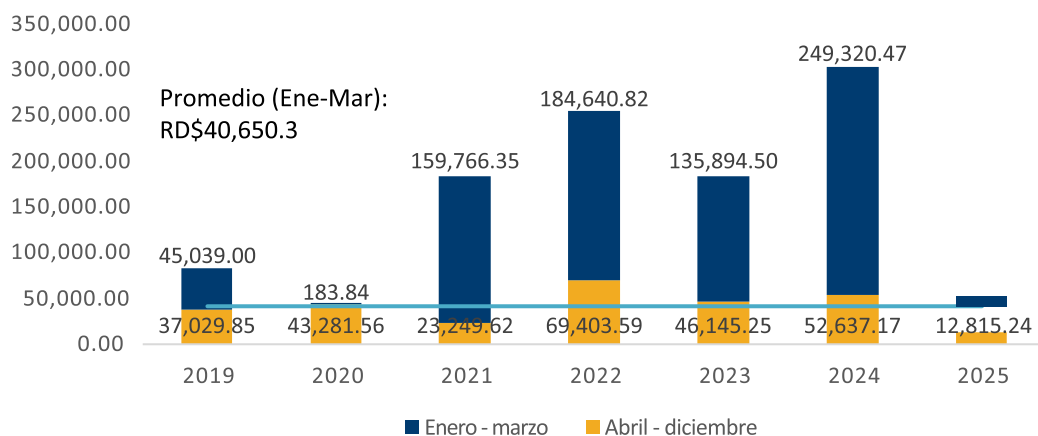
Gráfico 1. Cantidad de proyectos aprobados (Enero - diciembre)



Fuente: Sistema Nacional de Inversión Pública (SNIP)

El costo total de los proyectos aprobados entre enero-marzo fue de **12,815.2 millones**

Gráfico 2. Costo total de los proyectos en millones RD\$ (Enero - diciembre)



Fuente: Sistema Nacional de Inversión Pública (SNIP)

Proyectos aprobados en enero-marzo según la clasificación funcional

El **46.8%** de los proyectos aprobados en el primer trimestre corresponden al sector Actividades deportivas, recreativas, culturales y religiosas (**22 proyectos**).

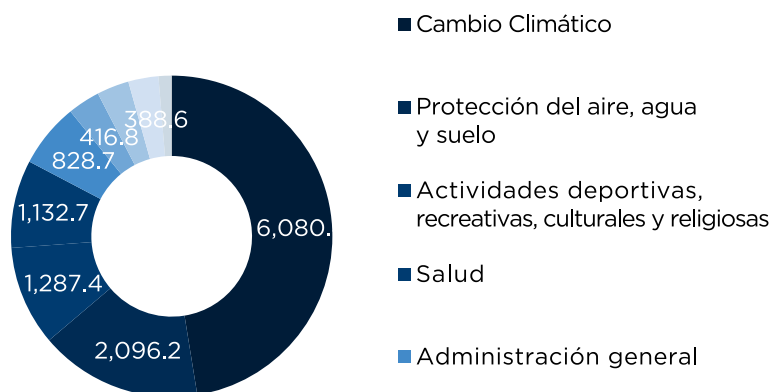
Gráfico 3. Cantidad de proyectos aprobados por Función



Fuente: Sistema Nacional de Inversión Pública (SNIP)

El análisis por costo de proyectos muestra que el mayor monto aprobado entre enero-marzo corresponde a la función cambio climático con **RD\$6,080.4** millones.

Gráfico 4. Costo total de los proyectos por Función en millones RD\$



Fuente: Sistema Nacional de Inversión Pública (SNIP)

Servicios recreativos y deportivos



El **100%** de los proyectos aprobados en la función actividades deportivas, recreativas, culturales y religiosas son para la reconstrucción de canchas y clubes deportivos en diferentes sectores de Santo Domingo y el Distrito Nacional.







Reducción de riesgos de desastres climáticos



El **98.1%** del monto total aprobado será destinado al fortalecimiento de las capacidades en gestión del riesgo de desastres y el ordenamiento territorial en la República Dominicana.







Proyectos aprobados por instituciones ejecutoras

Cuadro 1. Instituciones por número de proyectos aprobados

Institución	Enero-febrero	Marzo	Total
 Ministerio de Deportes y Recreación	2	25	27
 Comité ejecutor de infraestructura en zonas turísticas (CEIZTUR)	0	2	2
 Ministerio de la Presidencia	0	1	1
 Corporación del acueducto y alcantarillado de la Vega	0	1	1
 Eco5RD	0	1	1
 Otras instituciones	15	0	15
Total	17	30	47

Fuente: Sistema Nacional de Inversión Pública (SNIP)

Cuadro 2. Costo total de los proyectos por instituciones (Millones RD\$)

Institución	Enero-febrero	Marzo	Total
 Ministerio de Deportes y Recreación	64.7	763.2	827.9
 Corporación del acueducto y alcantarillado de la Vega	0.0	410.0	410.0
 Eco5RD	0	388.6	388.6
 Comité ejecutor de infraestructura en zonas turísticas (CEIZTUR)	0.0	159.8	159.8
 Ministerio de la Presidencia	0.0	142.2	142.2
 Otras instituciones	10,886.8		10,886.8
Total	10,951.5	1,863.7	12,815.2

Fuente: Sistema Nacional de Inversión Pública (SNIP)

Santo Domingo representa la provincia con mayor cantidad de proyectos aprobados entre enero-marzo (16 proyectos); destinados principalmente a la reconstrucción de canchas y club deportivos.

[illegible]

Costo total
(Millones RD\$)

2,124.1

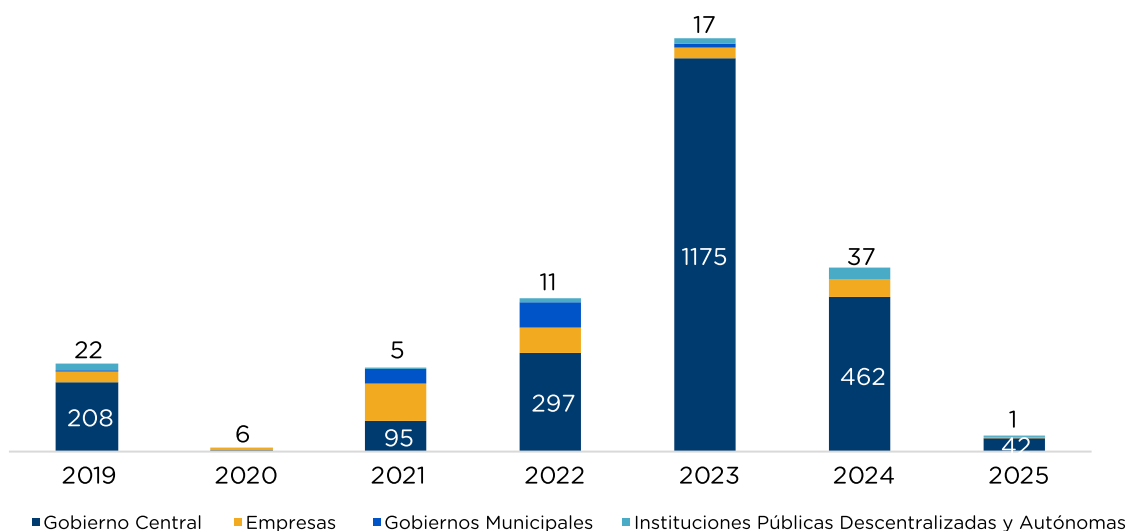
92

5

Proyectos aprobados por nivel de gobierno

El **89.4%** de los proyectos aprobados entre enero-marzo 2025 corresponde al **gobierno central** (42 proyectos), seguido de un **8.5%** de las **empresas públicas** (4 proyectos) y **2.1%** de **instituciones públicas descentralizadas y autónomas** (1 proyecto).

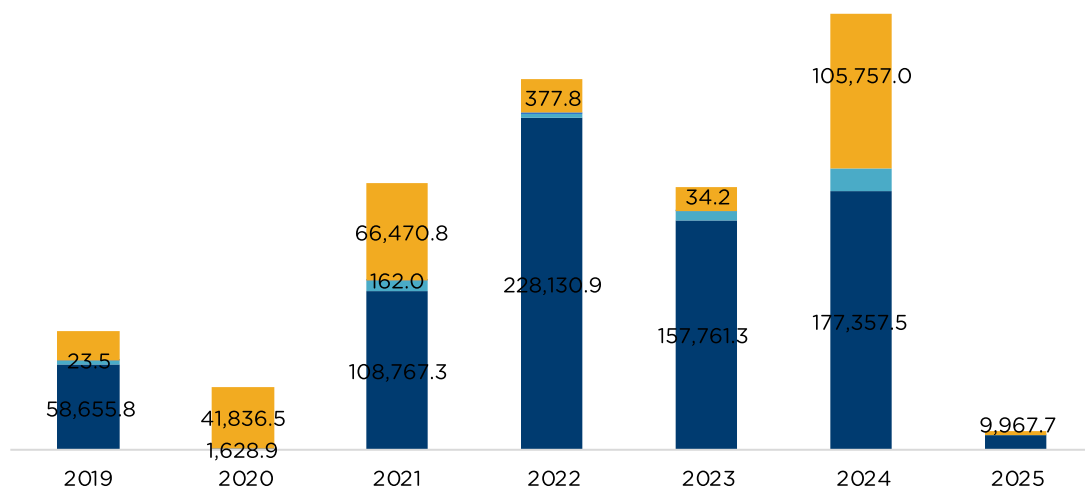
Gráfico 7. Cantidad de proyectos aprobados por niveles de gobierno (enero - marzo) *



Fuente: Sistema Nacional de Inversión Pública (SNIP)

El mayor costo pertenece a los proyectos del **gobierno central** por un monto de **RD\$9,967.7** millones (77.8% del total aprobado en enero - marzo).

Gráfico 8. Costo total de los proyectos en millones RD\$ por niveles del gobierno (enero - marzo) *



Fuente: Sistema Nacional de Inversión Pública (SNIP)

**Cuadro 3. Principales proyectos de inversión pública aprobados en enero-marzo
(Millones RD\$)**

SNIP	Nombre del Proyecto	Institución	Costo Total Proyecto
16926	FORTALECIMIENTO DE LAS CAPACIDADES EN GESTIÓN DEL RIESGO DE DESASTRES Y EL ORDENAMIENTO TERRITORIAL EN LA REPÚBLICA DOMINICANA	MINISTERIO DE ECONOMIA, PLANIF. Y DESARROLLO	5,962,950,000.0
16929	MEJORAMIENTO DE LAS REDES DEL ALCANTARILLADO SANITARIO EN VILLA JUANA Y VILLAS AGRICOLAS, DISTRITO NACIONAL	CORPORACIÓN DEL ACUEDUCTO Y ALCANTARILLADO DE SANTO DOMINGO	1,199,021,669.0
16925	FORTALECIMIENTO DEL SISTEMA NACIONAL DE SALUD PARA LA PREVENCIÓN Y GESTIÓN DE LA DIABETES Y ENFERMEDADES CARDIOVASCULARES	MINISTERIO DE SALUD PÚBLICA Y ASISTENCIA SOCIAL	1,132,700,000.0
16930	CONSTRUCCIÓN DE UN PATINÓDROMO Y PARQUE URBANO EN EL SECTOR MIRAMAR, DISTRITO NACIONAL	UNIDAD EJECUTORA PARA LA READECUACIÓN DE BARRIOS Y ENTORNOS (URBE)	642,050,000.0
16940	REHABILITACIÓN DE LOS SISTEMAS DE TRATAMIENTO DE AGUAS RESIDUALES EN LOS MUNICIPIOS SANTO DOMINGO OESTE Y LOS ALCARRIZOS, PROVINCIA SANTO DOMINGO.	CORPORACIÓN DEL ACUEDUCTO Y ALCANTARILLADO DE SANTO DOMINGO	638,833,877.5
16942	REHABILITACIÓN PLANTA DE TRATAMIENTO DE AGUA POTABLE, MUNICIPIO Y PROVINCIA LA VEGA	CORPORACIÓN DEL ACUEDUCTO Y ALCANTARILLADO DE LA VEGA	409,978,277.0
16946	CONSTRUCCIÓN CENTRO DE MANTENIMIENTO Y OPERACIONES LOGÍSTICAS PARA EQUIPOS PESADOS DE ECO5RD EN LOS ALCARRIZOS, PROVINCIA SANTO DOMINGO	ECO5RD	388,575,455.0
16933	FORTALECIMIENTO DE LOS PROCESOS POSTCOSECHA DE LA CADENA DE VALOR ALIMENTARIA EN LA REPÚBLICA DOMINICANA.	BANCO AGRICOLA DE LA REPUBLICA DOMINICANA	341,408,371.1
16938	RECONSTRUCCIÓN CARRETERA LA PALMITA-LA JAIBA-GUALETE-ESTERO HONDO, MUNICIPIO VILLA ISABELA, PROVINCIA PUERTO PLATA	MINISTERIO DE OBRAS PÚBLICAS Y COMUNICACIONES	304,805,040.1
16932	REHABILITACIÓN DEL SISTEMA DE SANEAMIENTO DE AGUAS RESIDUALES EN LOS SECTORES LOTES Y SERVICIO Y COLINAS DEL ARROYO II, MUNICIPIO SANTO DOMINGO NORTE, PROVINCIA SANTO DOMINGO	CORPORACIÓN DEL ACUEDUCTO Y ALCANTARILLADO DE SANTO DOMINGO	258,308,531.5
16937	RECONSTRUCCIÓN DE CARRETERA RANCHETE- LOS TRES PASOS - LOS HIDALGOS, MUNICIPIO PUERTO PLATA, PROVINCIA PUERTO PLATA	MINISTERIO DE OBRAS PÚBLICAS Y COMUNICACIONES	163,743,312.3
16970	CONSTRUCCIÓN PLAZA DE VENDEDORES PLAYA TECO, DISTRITO MUNICIPAL MAIMÓN, PROVINCIA PUERTO PLATA	COMITÉ EJECUTOR DE INFRAESTRUCTURA EN ZONAS TURÍSTICAS (CEIZTUR)	146,800,000.0
16969	RECONSTRUCCIÓN DEL CAMINO VECINAL LOS LANOS - EL NARANJO, MUNICIPIO CASTILLO, PROVINCIA DUARTE	MINISTERIO DE LA PRESIDENCIA	142,221,995.8

FORTALECIMIENTO DE LAS CAPACIDADES EN GESTIÓN DEL RIESGO DE DESASTRES Y EL ORDENAMIENTO TERRITORIAL EN LA REPÚBLICA DOMINICANA

Costo del proyecto:

RD\$5,963.0

millones

Institución ejecutora: Ministerio de Economía, Planificación y Desarrollo.

Este proyecto busca crear un marco sólido y eficiente que le permita al país enfrentar los desafíos actuales y futuros derivados del cambio climático, y fomentar un desarrollo sostenible y equitativo.

Este proyecto se centra en 3 pilares fundamentales:





MINECONOMIARD  <https://issuu.com/> <https://mepyd.gob.do/>

#somoseconomía #somosplanificación #somosdesarrollo

