

PRECIOS

AGROPECUARIOS:

análisis y seguimiento

Noviembre 2024

Créditos

Ministro de Economía, Planificación y Desarrollo
Pável Isa Contreras

Viceministro de Análisis Económico y Social
Alexis Cruz Rodríguez

Directora de Análisis Económico Sectorial
Evalina Gómez Paulino

Cordinadoras sectoriales
Yelidá Blanco García
María Majluta Yeb

Analista sectorial I
Rebeca Ortega Sosa
Judith Aquino Mendez

Apoyo editorial

Directora de Comunicaciones
Elvira Lora


Encargada de la División de Publicaciones
Carla Araujo

Diseño y Diagramación
Patricia C. Manzueta Peña

Edición y corrección literaria
Julio Fermán

Ministerio de Economía, Planificación y Desarrollo.
Viceministerio de Análisis Económico y Social (VAES)
Tel. (809) 688-7000.
Oficinas Gubernamentales, Bloque B. Av. México, Gazcue.
Santo Domingo, República Dominicana.
www.mepyd.gob.do

© Todos los derechos reservados

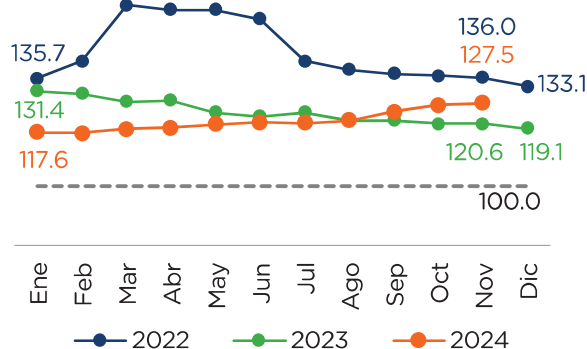




PRECIOS INTERNACIONALES

En el mes de noviembre, **el índice de precios de los alimentos de la FAO** se situó en 127.5 puntos, equivalente a un aumento mensual de 0.5% e interanual de 5.7%.

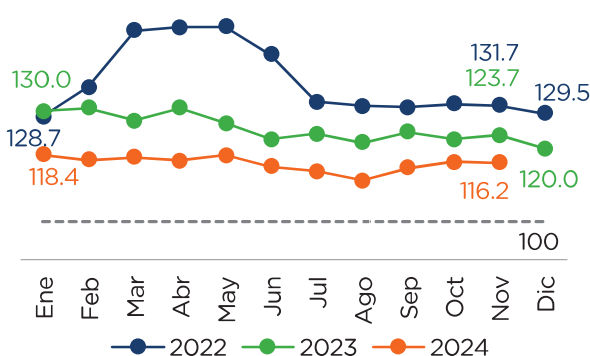
Índice de precios de los alimentos de la FAO
(ene 22 – nov 24; 2014-2016=100)



Fuente: elaborado por la DAES con datos de la FAO.

Por otro lado, para el mes de noviembre **el índice de precios internacionales de alimentos del BM** fue de 116.2 puntos, para una variación mensual de -0.2% e interanual de -6.1%.

Índice de precios internacionales de alimentos del BM
(ene 22 – nov 24; 2010=100)



Fuente: elaborado por la DAES con datos del BM.

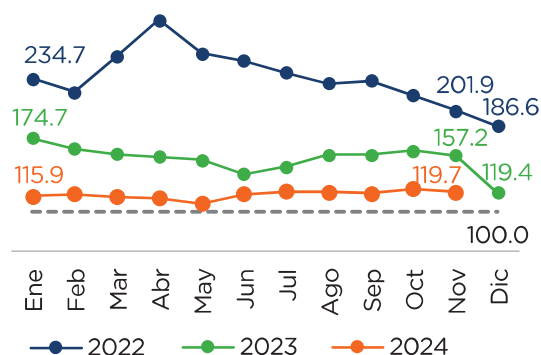
*Nota: FAO (Organización de las Naciones Unidas para la Alimentación y la Agricultura) y BM (Banco Mundial).

El comportamiento mensual estuvo explicado por la disminución en 1.6% de la categoría de otros alimentos, exceptuando los aceites y harinas que presentaron un ligero aumento de 1.1%.

Fertilizantes

El índice de precios internacionales de los fertilizantes del BM, indicador que refleja el impacto del precio de estos insumos en el aumento de la productividad agrícola y por ende en el costo final de producción, se situó en 119.7 puntos en noviembre, experimentando una disminución mensual de 3.0% e interanual de 23.8%.

Índice de precios internacionales de los fertilizantes del BM
(ene 22 – nov 24; 2010=100)



Nota: el índice de precios de fertilizantes abarca cuatro tipos de fertilizantes: roca fosfórica natural, fosfato, potasio y nitrógeno.

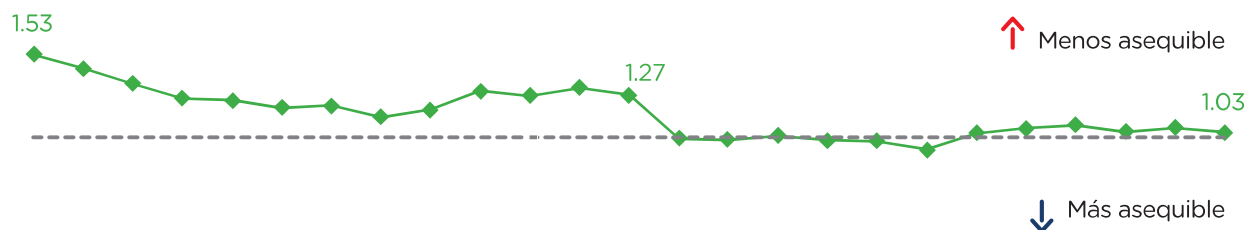
Fuente: elaborado por la DAES con datos del BM.

El cambio mensual estuvo explicado, por la caída en los precios del fosfato y nitrógeno (TSP) y el nitrógeno (Urea).

En noviembre, **el índice de asequibilidad de fertilizantes del BM**, el cual mide el precio de los fertilizantes en relación con los precios de los alimentos, se situó en 1.03 puntos, inferior en 2.9% al registrado en el mes de octubre 2024, logrando un mayor acceso. Esta evolución estuvo explicada por la disminución de 3.0% en los precios internacionales de los fertilizantes.



Índice de asequibilidad de fertilizantes del BM (nov 22 – nov 24; 2010=100)



Nov	Dic	Ene	Feb	Mar	Abr	May	Jun	Jul	Ago	Sep	Oct	Nov	Dic	Ene	Feb	Mar	Abr	May	Jun	Jul	Ago	Sep	Oct	Nov
2022																								

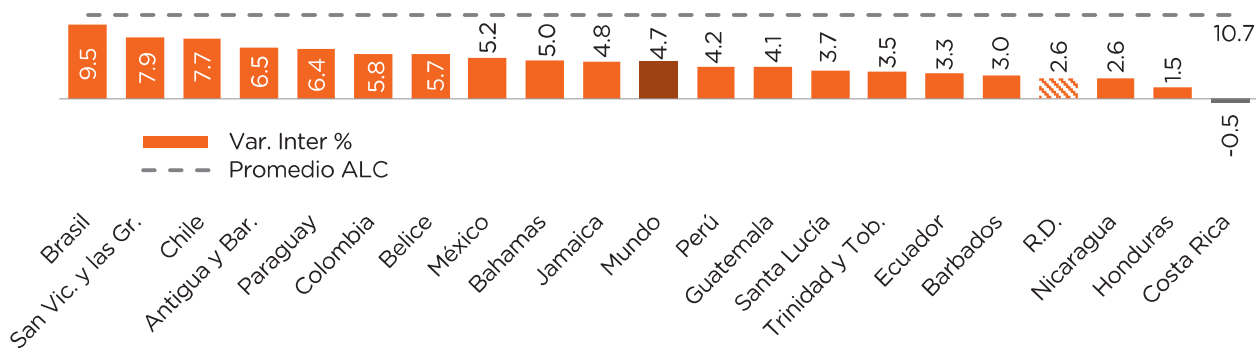
Nota: una proporción más alta representa una menor asequibilidad de los fertilizantes, y viceversa. Es decir, a mayor índice menos asequibles son los fertilizantes, lo que puede limitar su uso y plantea riesgos de alza de precios de los alimentos.

Fuente: elaborado por la DAES con datos del BM.

Pronósticos de precios de los alimentos

A nivel mundial, para el mes de diciembre de 2024 **se pronostica que la inflación interanual de los precios de los alimentos sea de 4.7%**, con una dinámica de inflación estable. En América Latina y el Caribe (ALC), **la inflación de los alimentos sería de 10.7% en diciembre**, con una dinámica decreciente, a pesar de la variación de los precios de los alimentos esperada para Argentina (96.1%). **Para el caso de República Dominicana, la inflación interanual de los alimentos cerraría el mes en 2.6%**, con una dinámica decreciente y sin detectar una aceleración anormal en los precios diarios de los alimentos.

Pronóstico inmediato índice de precios de los alimentos de la FAO (nov 24; variación interanual %)



Nota: el promedio de ALC incluye a Argentina (96.1%). La aceleración utilizada corresponde a los valores del indicador 16 de diciembre del 2024.

Fuente: elaborado por la DAES con datos de la FAO actualizados al 14 de diciembre.



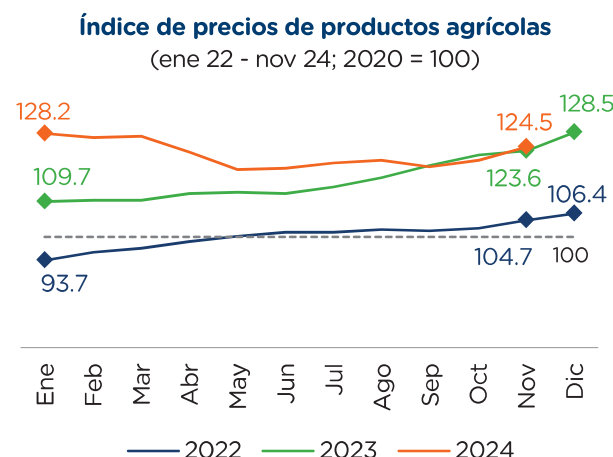


PRECIOS NACIONALES

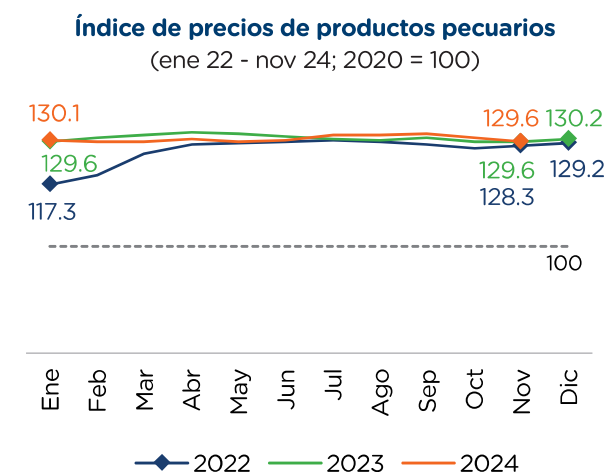
La **inflación interanual** para noviembre 2024 fue de 3.18%. La variación intermensual se ubicó en 0.16%. En lo que respecta al **índice de precios del grupo alimentos y bebidas no alcohólicas**, se registró una variación de -0.12% con respecto al mes anterior.

Índices de precios¹

En noviembre, el **índice de precios de productos agrícolas** se situó en 124.5 puntos, para una variación mensual de 2.9%. Esta evolución está explicada principalmente por el aumento en los precios de la yuca (0.49 p.p.), el guineo verde (0.33 p.p.), el arroz superior (0.19 p.p.), entre otros.



Fuente: elaborado por la DAES con datos del Ministerio de Agricultura.

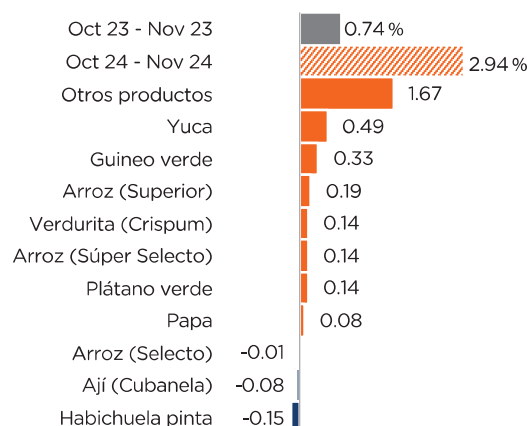


Fuente: elaborado por la DAES con datos del Ministerio de Agricultura.

Por otra parte, el **índice de precios de productos pecuarios** se situó en 129.6 puntos, para una variación mensual de -0.7%. Este comportamiento está explicado principalmente por el incremento en los precios del pollo procesado (0.42 p.p.), entre otros.

Contribución mensual a la variación de los precios agrícolas

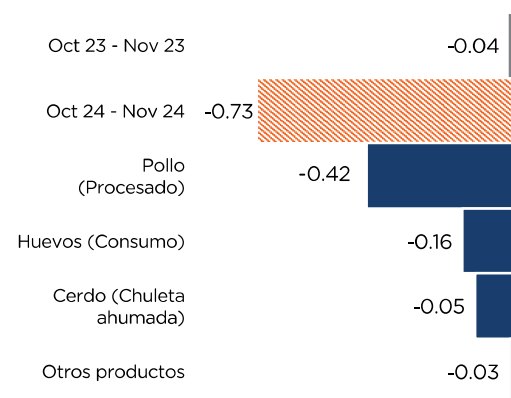
(oct 23 - nov 23 - oct 24 - nov 24; incidencia p.p.)



Fuente: elaborado por la DAES con datos del Ministerio de Agricultura.

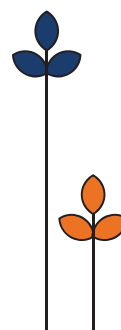
Contribución mensual a la variación de los precios pecuarios

(oct 23 - nov 23 - oct 24 - nov 24; incidencia p.p.)



Fuente: elaborado por la DAES con datos del Ministerio de Agricultura.

¹Estos índices están contruidos a partir del listado de productos común entre los precios levantados por el Ministerio de Agricultura y los ponderadores del IPC publicados por el BCRD. El índice de productos agrícolas está compuesto por: ají cubanela, ajo, auyama, berenjena, brócolis, coliflor, coco seco, guandul en grano, guineo verde, guineo maduro, habichuelas (gira, roja y negra), lechosa, lechuga, limón persa, ñame, papa, pepino, piña, plátano, repollo, tomates (bugalú y ensalada), verdurita, yautías (blanca y coco), yuca y arroz (selecto, super selecto y superior). El índice de productos pecuarios está compuesto por: chuletas (ahumada y fresca), pierna de cerdo, huevos, pollos y carne de res bola.



Precios de los principales productos agropecuarios en supermercados y su correspondencia estacional

Categoría / Producto	Unidad de medida	Oct-24	Nov-24	Variación % Oct 24-Nov 24	Estacionalidad
Cereales					
Arroz selecto	lb	40.7	40.7	0.0	●
Arroz súper selecto	lb	43.6	43.8	0.5	●
Arroz superior	lb	33.3	33.6	0.8	●
Hortalizas					
Ají cubanela	lb	52.2	51.1	-2.2	●
Ají morrón	lb	77.9	78.0	0.1	●
Ajo criollo	lb	164.5	169.8	3.2	●
Cebolla roja criolla	lb	61.2	61.9	1.1	●
Berenjena	lb	31.1	31.2	0.4	●
Tomate bugalú	lb	45.5	46.6	2.5	●
Tomate ensalada	lb	46.5	47.4	1.9	●
Lechuga repollada	lb	48.8	48.9	0.2	●
Repollo	und	96.9	96.1	-0.8	●
Leguminosas					
Guandul verde	lb	173.1	163.7	-5.4	●
Habichuela blanca	lb	68.3	68.2	-0.1	●
Habichuela negra	lb	69.5	75.6	8.8	●
Habichuela roja	lb	93.1	92.3	-0.8	●
Frutales					
Limón persa	doc	112.1	139.6	24.5	●
Aguacate criollo	und	50.2	55.0	9.4	●
Piña MD2	und	99.3	100.4	1.1	●
Lechosa Red Lady	und	77.2	78.6	1.9	●
Musáceas					
Guineo verde	und	8.2	8.6	5.0	●
Plátano verde	und	18.3	18.6	1.3	●
Pecuarios					
Huevos	und	7.8	7.8	-1.1	●
Pollo entero fresco	lb	80.5	79.6	-1.1	●
Bola (Res)	lb	237.1	237.4	0.1	●
Cadera (Res)	lb	236.8	242.9	2.6	●
Pecho (Res)	lb	123.0	124.1	0.9	●
Rotí (Res)	lb	293.7	290.7	-1.0	●
Chuleta fresca (Cerdo)	lb	167.3	163.0	-2.5	●
Pierna (Cerdo)	lb	124.8	126.2	1.1	●
Chuleta ahumada (Cerdo)	lb	129.4	128.1	-1.1	●
Raíces y Tubérculos					
Batata	lb	27.8	29.9	7.5	●
Papa granola	lb	42.7	42.5	-0.5	●
Yuca encerada	lb	19.3	21.2	9.8	●
Ñame	lb	81.6	81.3	-0.4	●
Yautía coco	lb	64.3	67.6	5.1	●

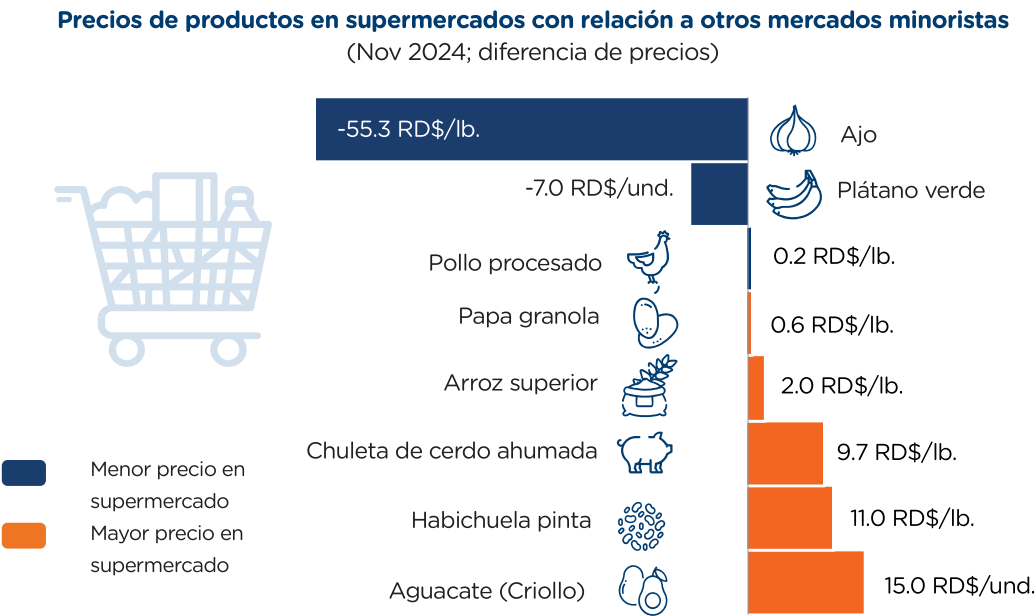
Nota: la variación mensual ● coincide o ● no con su comportamiento estacional en el mes de referencia. ● No presenta estacionalidad. 10 productos contenidos en los índices de precios no se presentan en esta tabla debido a que no se dispone de su análisis estacional. Los cambios en los patrones estacionales de los precios pueden estar influenciados por condiciones climáticas extremas, cambios en la demanda estacional, fluctuaciones en los precios internacionales y especulación de los mercados. Estos factores pueden variar según el tipo de producto y el periodo específico en que ocurren los cambios.

Fuente: elaborado por la DAES con datos del Ministerio de Agricultura.



Comparación de mercados

Durante el mes de noviembre, los precios en supermercados **del ajo y el plátano verde se ubicaron por debajo del precio de venta en otros mercados minoristas, destacándose el ajo con una diferencia de RD\$55.3 por libra.** En contraste, **la papa granola, el arroz superior, la chuleta de cerdo ahumada, el pollo procesado, la habichuela pinta y el aguacate criollo exhibieron precios mayores en supermercados** que en otros mercados minoristas, destacándose este último, con una diferencia de RD\$15.0 por unidad.

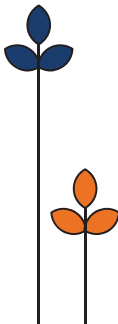


Nota: los minoristas incluyen los mercados de Los Mina, Villa Consuelo, Nuevo, Conaprope, Cristo Rey y Mercadom.

Fuente: elaborado por la DAES con datos del Ministerio de Agricultura.

Seguimiento a las políticas agropecuarias

- ENERO
- » **Ministerio de Agricultura entregó** al Instituto del Tabaco mil litros de agroquímicos de alta calidad para el tratamiento del cultivo en beneficio de los productores locales.
 - » **Ministerio de Agricultura activó** los protocolos para mantener a República Dominicana libre de la Mosca de Mediterráneo.
 - » **Ministerio de Agricultura otorgó** RD\$50 millones para beneficio del sector arrocero, que serán destinados a la compra de 98 mil quintales de semillas certificadas del cereal, como medida para incentivar la siembra de calidad y la mayor productividad del grano.
 - » **Ministerio de Agricultura distribuyó** RD\$57 millones a 70 pequeños productores de invernaderos en San José de Ocoa que fueron afectados por el disturbio tropical de noviembre del 2023.
 - » **Ministerio de Agricultura entregó** más de RD\$60 millones para la recuperación de los subsectores piña y banano.
 - » **Ministerio de Agricultura otorgó** más de RD\$12 millones a productores en las provincias San Juan y Azua afectados por las lluvias como apoyo a la recuperación de sus predios.
 - » **Ministerio de Agricultura distribuyó** más de RD\$5 millones a alrededor de 500 pequeños productores agrícolas de comunidades de las provincias Bahoruco y Barahona acatando las medidas del Gobierno de auxiliar los afectados luego de las lluvias de finales del 2023.
 - » **Ministerio de Agricultura entregó** RD\$6 millones a 329 productores de diferentes rubros en Monte Plata que fueron afectados por las pasadas lluvias de noviembre del 2023.



FEBRERO

- » **Ministerio de Agricultura envió** una máquina perforadora de pozos tubulares a la comunidad de Sabana Grande de Boyá, Monte Plata, con miras a garantizar agua a decenas de productores y sus familias en esta provincia.
- » **Ministerio de Agricultura entregó** cheques por un valor de RD\$30 millones a 539 pequeños productores de la provincia Duarte, afectados por el pasado disturbio atmosférico de noviembre 2023.
- » **Ministerio de Agricultura entregó** cheques por un monto superior de RD\$9 millones a 215 pequeños productores de Nagua, en compensación por los daños sufridos en el disturbio atmosférico de noviembre 2023.
- » **Ministerio de Agricultura distribuyó** más de 300 mil plantas hortalizas a productores Nordeste.

MARZO

- » **Ministerio de Agricultura inauguró** una nueva Estación Experimental Arroceras en el Proyecto La Cruz de Manzanillo, en Monte Cristi.
- » **Ministerio de Agricultura inauguró** centro de tratamiento de desechos sólidos internacionales en el Aeropuerto Internacional del Cibao.
- » **INESPRE realizó** venta de combos de habichuelas con dulce a 300 pesos.
- » **Gobierno entregó** RD\$250 millones en subsidios a 470 productores de huevos del país, por las pérdidas ocasionadas por el cierre de la frontera con Haití.
- » **INESPRE comprará** yuca y otros productos a los agricultores de La Vega.

ABRIL

- » **Gobierno entregó** la suma de RD\$181 millones a productores de San Juan afectados por la plaga “Trips” en el cultivo de las habichuelas.
- » **INESPRE vendió** guineos verdes a peso en 23 mercados de productores

MAYO

- » **Ministerio de Agricultura anunció** el inicio de la veda de los hospederos de la Mosca Blanca del 01 de junio al 04 de noviembre 2024 para todo el territorio nacional.
- » **INESPRE inició** la compra de 14 millones de unidades de plátanos a productores de Salcedo, Villa Tapia, Moca y La Vega que resultaron afectados por un ventarrón, tormentas eléctricas y fuertes lluvias recientemente, por un monto de RD\$70 millones.
- » **Gobierno compró** 13 millones 793 mil unidades de guineos verdes a miembros ADOBANANO con una inversión de más de RD\$40 millones, y los vende a peso a través del INESPRE.



JUNIO

- » **Gobierno realizó** entrega de material de siembra en auxilio a productores afectados por tornado que causó innumerables daños a miles de tareas sembradas de plátano y otros rubros en el Cibao central.
- » **Ministerio de Agricultura entregó** material de siembra para fortalecer Programa de Huertos Familiares y Escolares en la Región Nordeste.
- » **Gobierno implementó** un plan de apoyo al sector cacaotero que incluye rehabilitación de sembradíos, donación de plantas e insumos agrícolas orgánicos, creación de brigadas de poda y soporte técnico para fortalecer el cultivo.
- » **Ministerio de Agricultura adquirió** cinco incineradores tipo barril para el manejo de los desechos sólidos no nacionales en los puestos de control fitozoosanitarios.
- » **Gobierno proyectó** la compra de 14 millones de unidades de plátanos a los productores de las provincias Duarte, Espaillat, La Vega y Hermanas Mirabal.
- » **Gobierno donó** combos alimenticios del INESPRE a familias afectadas por las lluvias en el municipio de Constanza, La Vega.

JULIO


- » **INESPRE continuó** la venta de pollo entero a RD\$150 en 95 mercados de productores y en las bodegas móviles.
- » **Ministerio de Agricultura acudió** en auxilio inmediato de productores del sur afectados por los efectos indirectos del huracán Beryl.
- » **El Instituto Nacional de Recursos Hidráulicos recibió** cuatro equipos pesados destinados al fortalecimiento institucional, como parte del Proyecto de Agricultura Resiliente y Gestión Integrada de Recursos Hídricos financiado por el Banco Mundial.

AGOSTO

- » **Ministro de Industria, Comercio y Mipymes** encabezó inauguración de la Sala de Extracción de Miel en alianza estratégica con el MICM y CEDAF.
- » **INESPRE vendió** en oferta arroz (RD\$25/libra), pollo (RD\$150/entero) y huevos (RD\$120/30 unidades).
- » **INESPRE realizó** 66 mercados de productores simultáneos.
- » **INESPRE llevó** sus ofertas de alimentos baratos a la Ruta Mipymes en La Romana.
- » **Gobierno entregó** 2 de 10 Cámaras Térmicas en todo el país para incremento de la producción agrícola.
- » **Ayuda del Ministerio de Agricultura benefició** a 153 productores agropecuarios en María Trinidad Sánchez con una asistencia económica de 23.6 millones de pesos.

SEPTIEMBRE

- » **Director de INESPRE** anunció mejora en escasez de pollo y garantiza abundancia para diciembre.
- » **Ministerio de Agricultura entregó** más de 50 millones a productores de San Francisco de Macorís.
- » **Ruta Solidaridad Agropecuaria continúa** con entrega cheques a productores agrícolas afectados. En La Vega, Hermanas Mirabal y Constanza.
- » **Agricultura y FECADESJ entregaron** material de siembra a pequeños productores de San Juan.



OCTUBRE

- » **Ministerio de Agricultura mitigó** falta de provisiones llevando pacas para alimentos a pequeños ganaderos en Puerto Plata y Monte Cristi.
- » **Ministerio de Agricultura entregó** camionetas y motores a técnicos áreas pecuarias de San Juan.
- » **Ministerio de Agricultura preparó** 7,900 tareas de tierras a productores en Puerto Plata.
- » **El INESPRES y productores agropecuarios se unieron** para facilitar comida barata a residentes en Pantoja.

NOVIEMBRE

- » **República Dominicana logró** ser autosuficiente en producción de papas, con una productividad récord de 800 mil quintales.
- » **Presidente Abinader garantiza** abastecimiento de alimentos navideños para festividades 2024, destacando el arroz, cerdo, pollo, cebolla, papa, yuca, plátano y huevos.
- » **Ministerio de Agricultura encabezó** inauguración de proyectos en COOPAGRO.
- » **INESPRES beneficiará** a 480 mil personas durante el programa enciende la Navidad 2024.





VAES

Viceministerio de Análisis
Económico y Social



MINECONOMIARD <https://issuu.com/> <https://mepyd.gob.do/>

#somoseconomía #somosplanificación #somosdesarrollo