

# PRECIOS AGROPECUARIOS: análisis y seguimiento Julio 2024

# Créditos

**Ministro de Economía, Planificación y Desarrollo**  
Pável Isa Contreras

**Viceministro de Análisis Económico y Social**  
Alexis Cruz Rodríguez

**Directora de Análisis Económico Sectorial**  
Evalina Gómez Paulino

**Cordinadoras sectoriales**  
Yelidá Blanco García  
María Majluta Yeb

**Analista sectorial I**  
Rebeca Ortega Sosa

## Apoyo editorial

**Directora de Comunicaciones**  
Elvira Lora

**Encargada de la División de Publicaciones**  
Carla Araujo


**Edición y corrección literaria**  
Julio Fermán

**Diseño y Diagramación**  
Patricia C. Manzueta Peña

---

**Ministerio de Economía, Planificación y Desarrollo.**  
**Viceministerio de Análisis Económico y Social (VAES)**  
Tel. (809) 688-7000.  
Oficinas Gubernamentales, Bloque B. Av. México, Gascue.  
Santo Domingo, República Dominicana.  
[www.mepyd.gob.do](http://www.mepyd.gob.do)

© Todos los derechos reservados

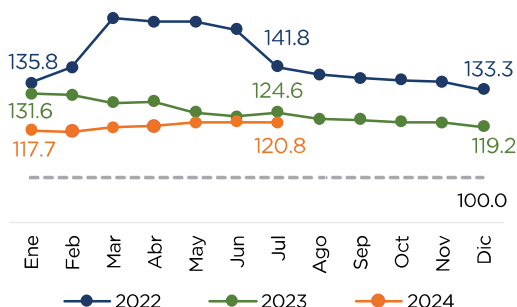




## PRECIOS INTERNACIONALES\*

En el mes de julio, **el índice de precios de los alimentos de la FAO** se situó en 120.8 puntos, equivalente a una variación mensual de -0.2% e interanual de -3.1%.

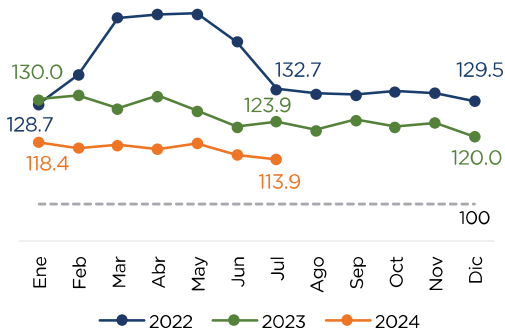
**Índice de precios de los alimentos de la FAO**  
(ene 22 - jul 24; 2014-2016=100)



Fuente: elaborado por la DAES con datos de la FAO.

Asimismo, para el mes julio, **el índice de precios internacionales de alimentos del BM** fue de 113.9 puntos, para una disminución mensual de 1.1% e interanual de 8.1%.

**Índice de precios internacionales de alimentos del BM**  
(ene 22 - jul 24; 2010=100)



Fuente: elaborado por la DAES con datos del BM.

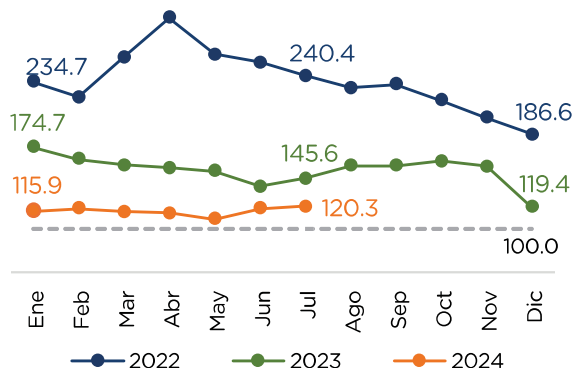
El comportamiento mensual estuvo explicado por la reducción en los precios de los cereales, que prácticamente compensaron los aumentos en los precios de los aceites vegetales, la carne y el azúcar. En el caso de los lácteos la disminución fue muy leve.

\*Nota: FAO (Organización de las Naciones Unidas para la Alimentación y la Agricultura) y BM (Banco Mundial).

## Fertilizantes

**El índice de precios internacionales de los fertilizantes del BM**, indicador que refleja el impacto del precio de estos insumos en el aumento de la productividad agrícola y por ende en el costo final de producción, se situó en 120.3 puntos en julio, experimentando un aumento mensual de 1.8% y un descenso interanual de 17.4%.

**Índice de precios internacionales de los fertilizantes del BM**  
(ene 22 - jul 24; 2010=100)



Nota: el índice de precios de fertilizantes abarca cuatro tipos de fertilizantes: roca fosfórica natural, fosfato, potasio y nitrógeno.

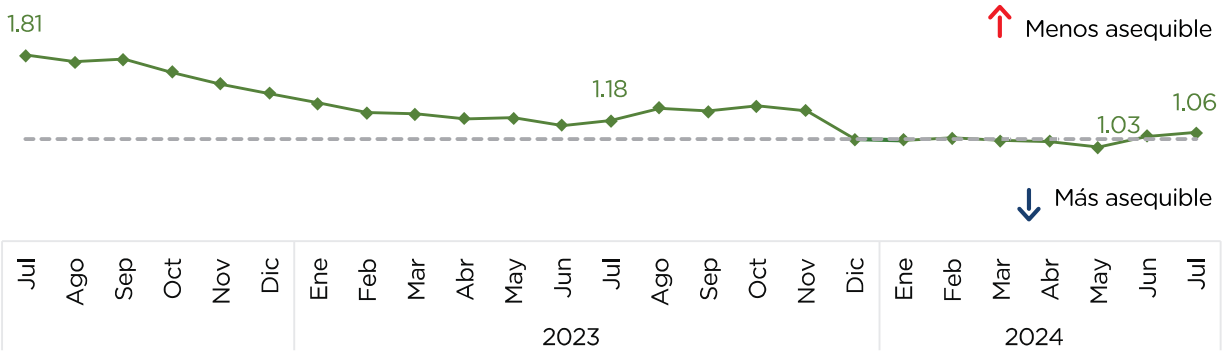
Fuente: elaborado por la DAES con datos del BM.

El cambio mensual estuvo explicado, principalmente, por la caída en los precios de la urea, mayor fuente de fertilización nitrogenada en el mundo, y el fosfato.

En julio, **el índice de asequibilidad de fertilizantes del BM**, el cual mide el precio de los fertilizantes en relación con los precios de los alimentos, se situó en 1.06 puntos, mayor en 2.9% al registrado en el mes de junio 2024, registrando un menor acceso. Esta evolución estuvo explicada por el aumento de 1.8% en los precios internacionales de los fertilizantes.



**Índice de asequibilidad de fertilizantes del BM**  
(jul 22 – jul 24; 2010=100)



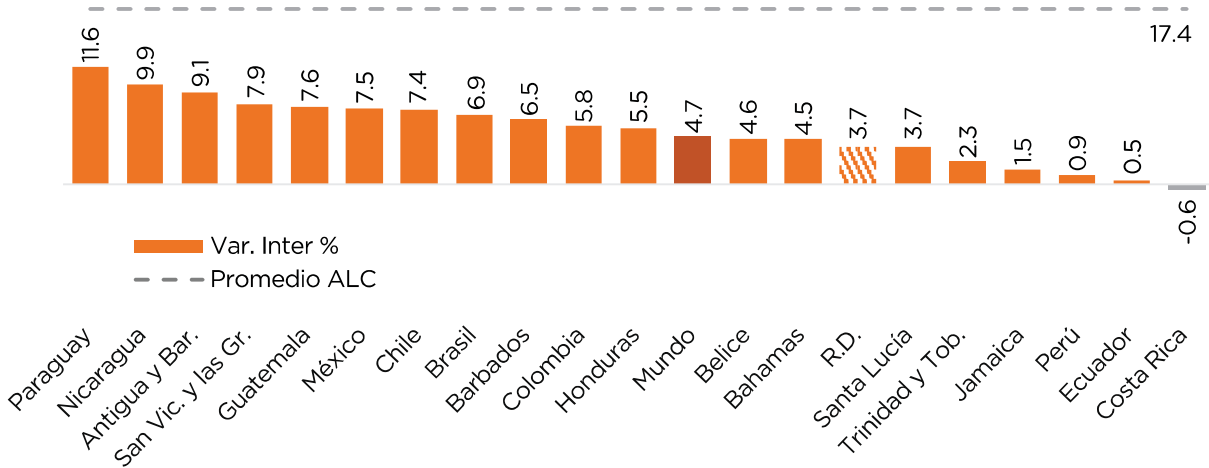
**Nota:** una proporción más alta representa una menor asequibilidad de los fertilizantes, y viceversa. Es decir, a mayor índice menos asequibles son los fertilizantes, lo que puede limitar su uso y plantea riesgos de alza de precios de los alimentos.

**Fuente:** elaborado por la DAES con datos del BM.

## Pronósticos de precios de los alimentos

A nivel mundial, para el mes de agosto de 2024 **se pronostica que la inflación interanual de los precios de los alimentos será de 4.7%**, con una dinámica de inflación estable. En América Latina y el Caribe (ALC), **la inflación de los alimentos sería de 17.4% en agosto**, con una dinámica decreciente, a pesar de la variación de los precios de los alimentos esperada para Argentina (224.8%). **Para el caso de República Dominicana, la inflación interanual de los alimentos cerraría el mes en 3.7%**, con una dinámica decreciente y sin detectar una aceleración anormal en los precios diarios de los alimentos.

**Pronóstico inmediato índice de precios de los alimentos de la FAO**  
(ago 24; variación interanual %)



**Nota:** el promedio de ALC incluye a Argentina (224.8%). La aceleración utilizada corresponde a los valores del indicador 7 días previos.

**Fuente:** elaborado por la DAES con datos de la FAO actualizados al 09 de agosto.

**Nota:** FAO (Organización de las Naciones Unidas para la Alimentación y la Agricultura) y BM (Banco Mundial)



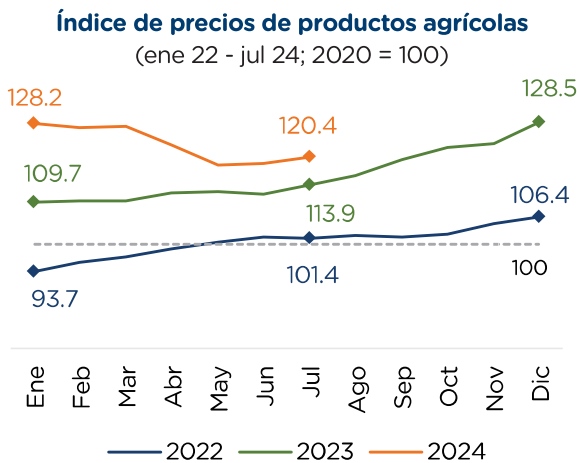


## PRECIOS NACIONALES

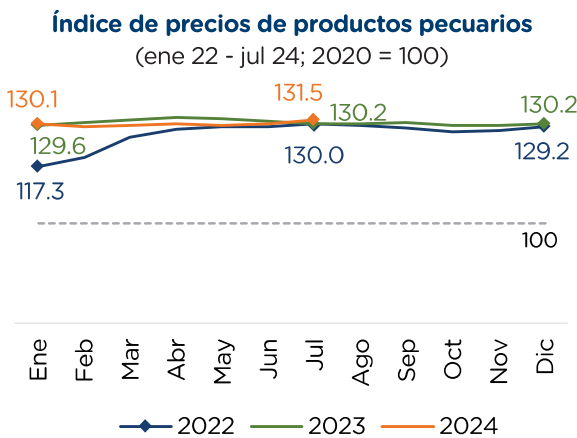
La **inflación interanual** para julio 2024 fue de 3.54%. La variación intermensual se ubicó en 0.53%. En lo que respecta al **índice de precios del grupo alimentos y bebidas no alcohólicas**, se registró una variación de 1.42% con respecto al mes anterior.

### Índices de precios<sup>1</sup>

En julio, el **índice de precios de productos agrícolas** se situó en 120.4 puntos, para una variación mensual de 1.3%. Esta evolución está explicada principalmente por el aumento en los precios del arroz superior (0.57 p.p.), el arroz selecto (0.47 p.p.), el arroz súper selecto (0.23 p.p.), entre otros.



Fuente: elaborado por la DAES con datos del Ministerio de Agricultura.

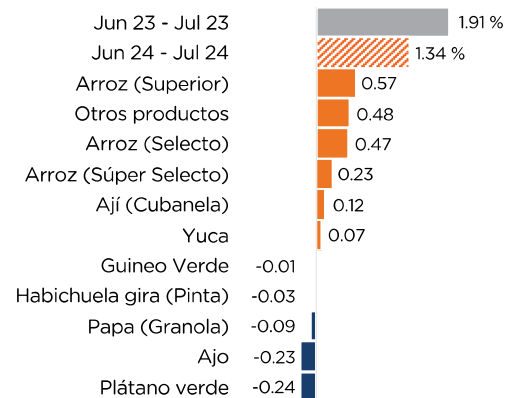


Fuente: elaborado por la DAES con datos del Ministerio de Agricultura.

Por otra parte, el **índice de precios de productos pecuarios** se situó en 131.5 puntos, para una variación mensual de 1.1%. Este comportamiento está explicado principalmente por el incremento en los precios del huevo (0.98 p.p.) y el pollo procesado (0.20 p.p.).

### Contribución mensual a la variación de los precios agrícolas

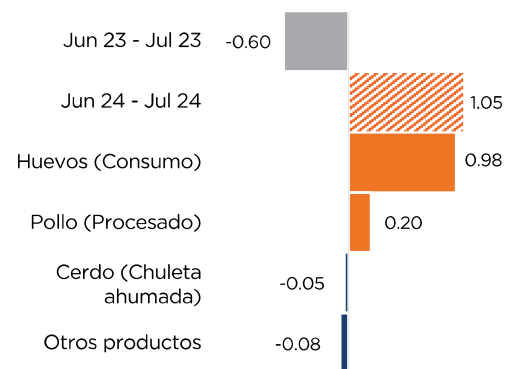
(jun 23 -jul 23 - jun 24-jul 24; incidencia p.p.)



Fuente: elaborado por la DAES con datos del Ministerio de Agricultura.


### Contribución mensual a la variación de los precios pecuarios

(jun 23-jul 23 - jun 24-jul 24; incidencia p.p.)



Fuente: elaborado por la DAES con datos del Ministerio de Agricultura.

Estos índices están contruidos a partir del listado de productos común entre los precios levantados por el Ministerio de Agricultura y los ponderadores del IPC publicados por el BCRD. El índice de productos agrícolas está compuesto por: ají cubanela, ajo, auyama, berenjena, brócolis, coliflor, coco seco, guandul en grano, guineo verde, guineo maduro, habichuelas (gira, roja y negra), lechosa, lechuga, limón persa, ñame, papa, pepino, piña, plátano, repollo, tomates (bugalú y ensalada), verdurita, yautías (blanca y coco), yuca y arroz (selecto, super selecto y superior). El índice de productos pecuarios está compuesto por: chuletas (ahumada y fresca), pierna de cerdo, huevos, pollos y carne de res bola.



## Precios de los principales productos agropecuarios en supermercados y su correspondencia estacional

Categoría / Producto	Unidad de medida	Jun-24	Jul-24	"Variación % Jun 24-Jul 24"	Estacionalidad
<b>Cereales</b>					
Arroz selecto	lb	39.6	40.9	3.2	●
Arroz súper selecto	lb	42.1	42.8	1.6	●
Arroz superior	lb	31.7	33.0	3.9	●
<b>Hortalizas</b>					
Ají cubanela	lb	50.0	52.1	4.3	●
Ají morrón	lb	75.1	75.6	0.7	●
Ajo criollo	lb	185.1	174.5	-5.7	●
Cebolla roja criolla	lb	63.9	68.3	6.9	●
Berenjena	lb	30.7	29.6	-3.7	●
Tomate bugalú	lb	42.5	43.8	3.1	●
Tomate ensalada	lb	42.6	44.1	3.4	●
Lechuga repollada	lb	45.9	49.5	7.8	●
Repollo	und	91.7	96.7	5.5	●
<b>Leguminosas</b>					
Guandul verde	lb	142.9	147.2	3.0	●
Habichuela blanca	lb	67.2	66.7	-0.6	●
Habichuela negra	lb	66.5	67.7	1.7	●
Habichuela roja	lb	91.9	90.9	-1.1	●
<b>Frutales</b>					
Limón persa	doc	113.6	85.4	-24.8	●
Aguacate criollo	und	70.5	67.0	-5.0	●
Piña MD2	und	94.4	92.1	-2.5	●
Lechosa Red Lady	und	80.3	82.7	3.0	●
<b>Musáceas</b>					
Guineo verde	und	7.4	7.5	0.3	●
Plátano verde	und	17.6	17.3	-1.7	●
<b>Pecuarios</b>					
Huevos	und	7.6	8.1	7.0	●
Pollo entero fresco	lb	80.8	81.0	0.2	●
Bola (Res)	lb	236.9	237.0	0.0	●
Cadera (Res)	lb	236.4	236.4	0.0	●
Pecho (Res)	lb	123.6	126.2	2.1	●
Rotí (Res)	lb	291.7	294.3	0.9	●
Chuleta fresca (Cerdo)	lb	156.5	159.3	1.8	●
Pierna (Cerdo)	lb	128.8	122.3	-5.0	●
Chuleta ahumada (Cerdo)	lb	128.4	127.9	-0.3	●
<b>Raíces y Tubérculos</b>					
Batata	lb	26.0	26.5	1.7	●
Papa granola	lb	42.6	43.2	1.5	●
Yuca encerada	lb	22.2	22.5	1.3	●
Ñame	lb	76.7	82.5	7.5	●
Yautía coco	lb	71.3	72.8	2.0	●

**Nota:** la variación mensual ● coincide o ● no con su comportamiento estacional en el mes de referencia. ● No presenta estacionalidad. 10 productos contenidos en los índices de precios no se presentan en esta tabla debido a que no se dispone de su análisis estacional. Los cambios en los patrones estacionales de los precios pueden estar influenciados por condiciones climáticas extremas, cambios en la demanda estacional, fluctuaciones en los precios internacionales y especulación de los mercados. Estos factores pueden variar según el tipo de producto y el periodo específico en que ocurren los cambios.

**Fuente:** elaborado por la DAES con datos del Ministerio de Agricultura.

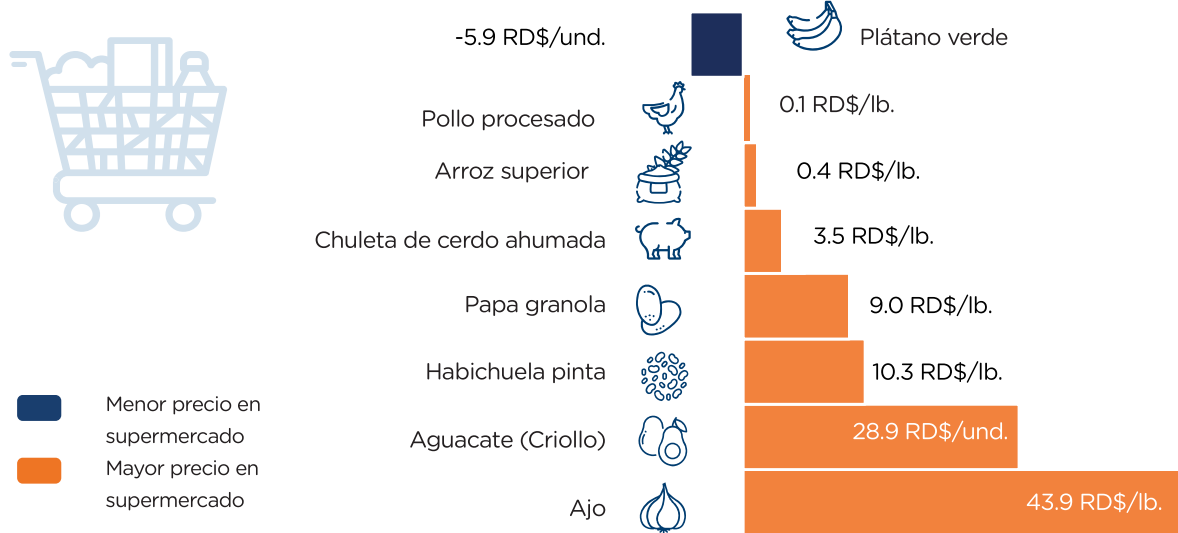


## Comparación de mercados

Durante el mes de julio, el precio en supermercados del **plátano verde se ubicó RD\$5.9 por debajo del precio de venta** en otros mercados minoristas. En contraste, **el pollo procesado, el arroz superior, la chuleta de cerdo ahumada, la papa granola, la habichuela pinta, el aguacate criollo y el ajo exhibieron precios mayores en supermercados** que en otros mercados minoristas, destacándose este último, con una diferencia de RD\$43.9 por libra.

### Precios de productos en supermercados con relación a otros mercados minoristas

(Jul 2024; diferencia de precios)




**Nota:** los minoristas incluyen los mercados de Los Mina, Villa Consuelo, Nuevo, Conaprope, Cristo Rey y Mercadom.

**Fuente:** elaborado por la DAES con datos del Ministerio de Agricultura.

## Seguimiento a las políticas agropecuarias

ENERO

- » **Ministerio de Agricultura entregó** al Instituto del Tabaco mil litros de agroquímicos de alta calidad para el tratamiento del cultivo en beneficio de los productores locales.
- » **Ministerio de Agricultura activó** los protocolos para mantener a República Dominicana libre de la Mosca de Mediterráneo.
- » **Ministerio de Agricultura otorgó** RD\$50 millones para beneficio del sector arrocero, que serán destinados a la compra de 98 mil quintales de semillas certificadas del cereal, como medida para incentivar la siembra de calidad y la mayor productividad del grano.
- » **Ministerio de Agricultura distribuyó** RD\$57 millones a 70 pequeños productores de invernaderos en San José de Ocoa que fueron afectados por el disturbio tropical de noviembre del 2023.
- » **Ministerio de Agricultura entregó** más de RD\$60 millones para la recuperación de los subsectores piña y banano.
- » **Ministerio de Agricultura otorgó** más de RD\$12 millones a productores en las provincias San Juan y Azua afectados por las lluvias como apoyo a la recuperación de sus predios.
- » **Ministerio de Agricultura distribuyó** más de RD\$5 millones a alrededor de 500 pequeños productores agrícolas de comunidades de las provincias Bahoruco y Barahona acatando las medidas del Gobierno de auxiliar los afectados luego de las lluvias de finales del 2023.
- » **Ministerio de Agricultura entregó** RD\$6 millones a 329 productores de diferentes rubros en Monte Plata que fueron afectados por las pasadas lluvias de noviembre del 2023.



FEBRERO

- » **Ministerio de Agricultura envió** una máquina perforadora de pozos tubulares a la comunidad de Sabana Grande de Boyá, Monte Plata, con miras a garantizar agua a decenas de productores y sus familias en esta provincia.
- » **Ministerio de Agricultura entregó** cheques por un valor de RD\$30 millones a 539 pequeños productores de la provincia Duarte, afectados por el pasado disturbio atmosférico de noviembre 2023.
- » **Ministerio de Agricultura entregó** cheques por un monto superior de RD\$9 millones a 215 pequeños productores de Nagua, en compensación por los daños sufridos en el disturbio atmosférico de noviembre 2023.
- » **Ministerio de Agricultura distribuyó** más de 300 mil plantas hortalizas a productores Nordeste.

MARZO

- » **Ministerio de Agricultura inauguró** una nueva Estación Experimental Arroceras en el Proyecto La Cruz de Manzanillo, en Monte Cristi.
- » **Ministerio de Agricultura inauguró** centro de tratamiento de desechos sólidos internacionales en el Aeropuerto Internacional del Cibao.
- » **INESPRE realizó** venta de combos de habichuelas con dulce a 300 pesos.
- » **Gobierno entregó** RD\$250 millones en subsidios a 470 productores de huevos del país, por las pérdidas ocasionadas por el cierre de la frontera con Haití.
- » **INESPRE comprará** yuca y otros productos a los agricultores de La Vega.

ABRIL

- » **Gobierno entregó** la suma de RD\$181 millones a productores de San Juan afectados por la plaga "Trips" en el cultivo de las habichuelas.
- » **INESPRE vendió** guineos verdes a peso en 23 mercados de productores

MAYO

- » **Ministerio de Agricultura anunció** el inicio de la veda de los hospederos de la Mosca Blanca del 01 de junio al 04 de noviembre 2024 para todo el territorio nacional.
- » **INESPRE inició** la compra de 14 millones de unidades de plátanos a productores de Salcedo, Villa Tapia, Moca y La Vega que resultaron afectados por un ventarrón, tormentas eléctricas y fuertes lluvias recientemente, por un monto de RD\$70 millones.
- » **Gobierno compró** 13 millones 793 mil unidades de guineos verdes a miembros ADOBANANO con una inversión de más de RD\$40 millones, y los vende a peso a través del INESPRES.





**JUNIO**

- » **Gobierno realizó** entrega de material de siembra en auxilio a productores afectados por tornado que causó innumerables daños a miles de tareas sembradas de plátano y otros rubros en el Cibao central.
- » **Ministerio de Agricultura entregó** material de siembra para fortalecer Programa de Huertos Familiares y Escolares en la Región Nordeste.
- » **Gobierno implementó** un plan de apoyo al sector cacaotero que incluye rehabilitación de sembradíos, donación de plantas e insumos agrícolas orgánicos, creación de brigadas de poda y soporte técnico para fortalecer el cultivo.
- » **Ministerio de Agricultura adquirió** cinco incineradores tipo barril para el manejo de los desechos sólidos no nacionales en los puestos de control fitozoosanitarios.
- » **Gobierno proyectó** la compra de 14 millones de unidades de plátanos a los productores de las provincias Duarte, Espaillat, La Vega y Hermanas Mirabal.
- » **Gobierno donó** combos alimenticios del INESPRES a familias afectadas por las lluvias en el municipio de Constanza, La Vega.

**JULIO**

- » **INESPRES continuó** la venta de pollo entero a RD\$150 en 95 mercados de productores y en las bodegas móviles.
- » **Ministerio de Agricultura acudió** en auxilio inmediato de productores del sur afectados por los efectos indirectos del huracán Beryl.
- » **El Instituto Nacional de Recursos Hidráulicos recibió** cuatro equipos pesados destinados al fortalecimiento institucional, como parte del Proyecto de Agricultura Resiliente y Gestión Integrada de Recursos Hídricos financiado por el Banco Mundial.





# VAES

Viceministerio de Análisis  
Económico y Social



MINECONOMIARD <https://issuu.com/> <https://mepyd.gob.do/>

#somoeconomía #somoplanificación #somodesarrollo