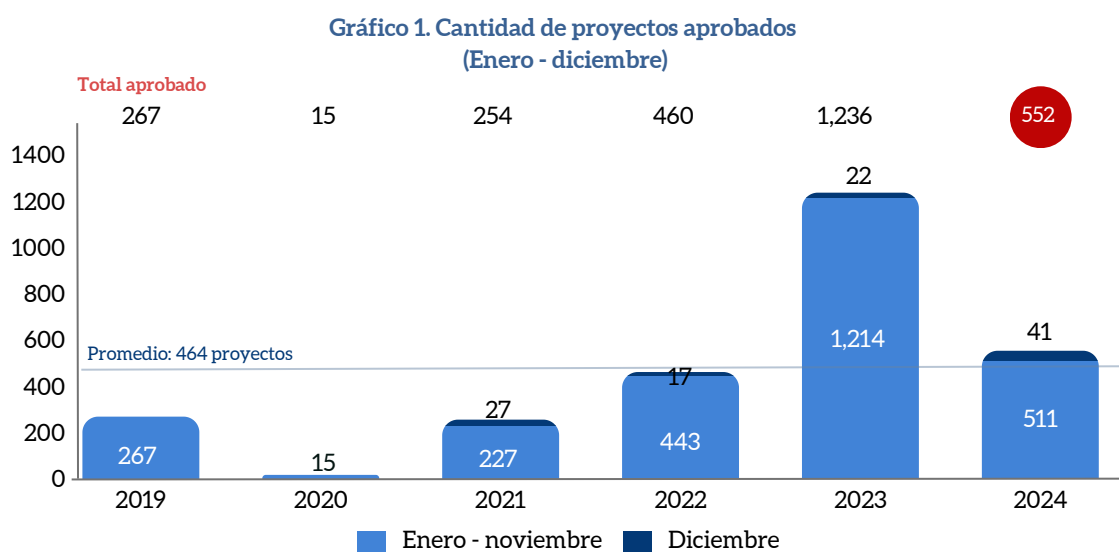
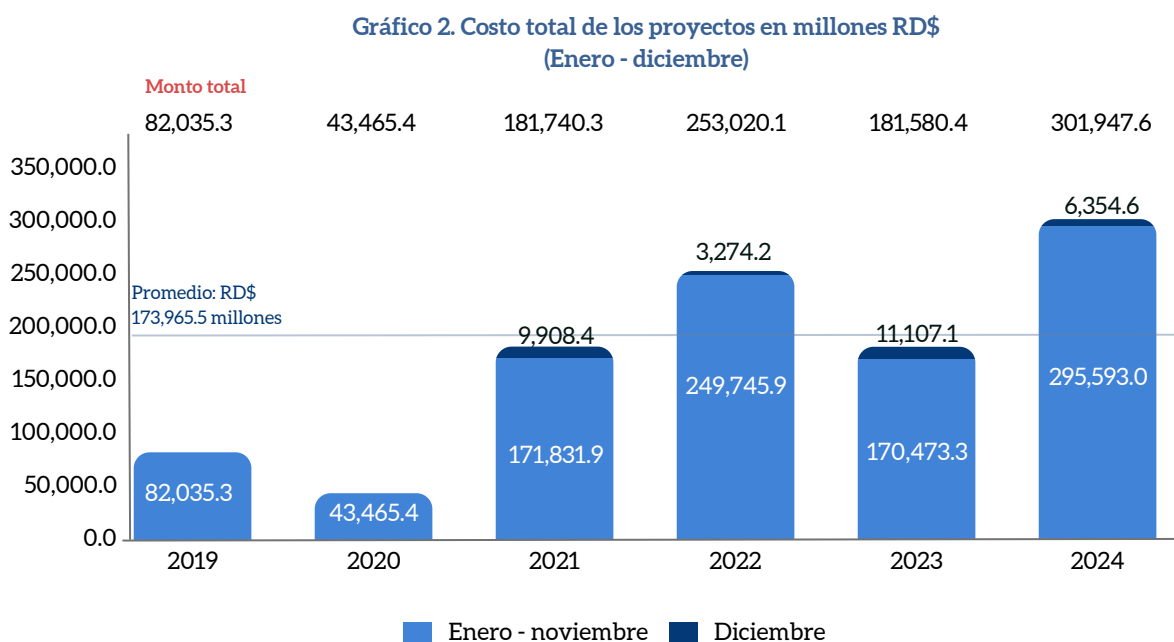


Proyectos de inversión pública aprobados

En diciembre 2024 se aprobaron **41 proyectos** de inversión pública, para un acumulado de 552 proyectos entre enero-diciembre.



El costo total de los proyectos aprobados en diciembre fue de **RD\$6,354.6 millones**, para un acumulado del año de RD\$301,947.6 millones, el mayor monto aprobado en los últimos cinco años.

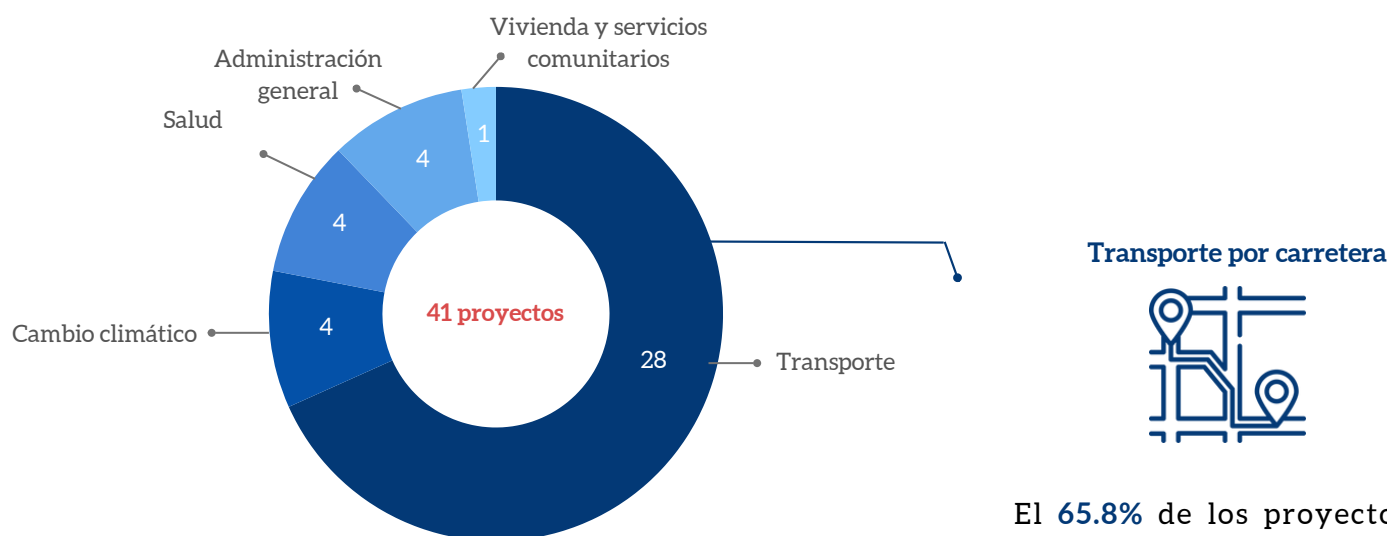


Fuente: Sistema Nacional de Inversión Pública (SNIP)

Proyectos aprobados en diciembre según la clasificación funcional

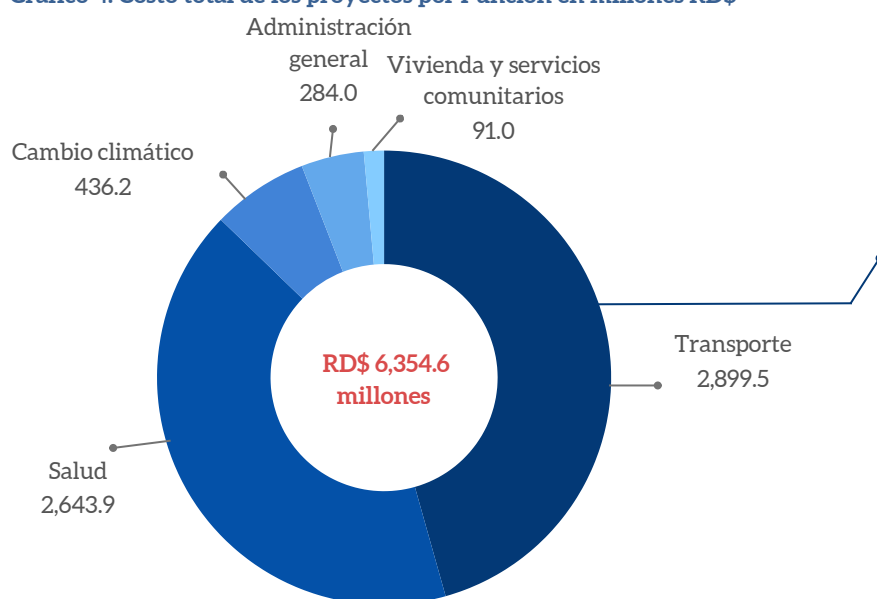
El **68.3%** de los proyectos aprobados en diciembre corresponden al sector **Transporte** (28 proyectos).

Gráfico 3. Cantidad de proyectos aprobados por Función



El análisis por costo de proyectos muestra que el mayor monto aprobado en diciembre corresponde también a la función **Transporte** con **RD\$2,899.5 millones**.

Gráfico 4. Costo total de los proyectos por Función en millones RD\$



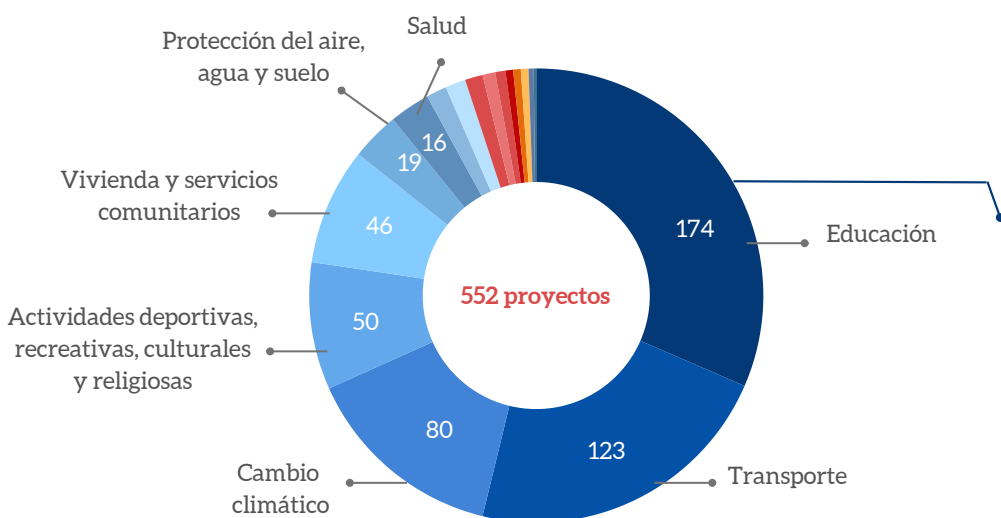
El **65.8%** de los proyectos de Transporte aprobados en diciembre son para la **reconstrucción de caminos vecinales y el mejoramiento de calles** en diferentes partes del país. Mientras que el **43.3%** del monto aprobado será destinado para los mismos fines,

Fuente: Sistema Nacional de Inversión Pública (SNIP)

Proyectos aprobados enero - diciembre según la clasificación funcional

El **31.4%** de los proyectos aprobados entre enero - diciembre corresponde al sector **Educación** (174 proyectos).

Gráfico 5. Cantidad de proyectos aprobados por Función



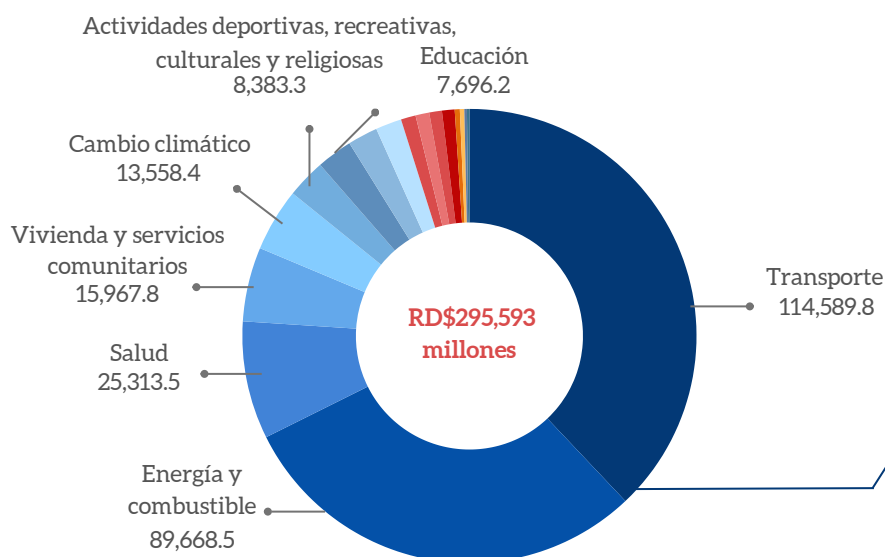
Educación inicial



El **28.5%** de los proyectos aprobados entre enero - diciembre en el sector Educación corresponden a **Educación inicial** (158 proyectos).

El análisis por costo de los proyectos muestra que el mayor monto aprobado entre enero - diciembre corresponde a **Transporte** con **RD\$114,589.8 millones** (38% del total aprobado).

Gráfico 6. Costo total de los proyectos por Función en millones RD\$



Transporte por ferrocarril










El **23.1%** del monto total aprobado entre enero - diciembre será destinado a la **construcción del tren metropolitano de Santo Domingo (Centro olímpico Juan Pablo Duarte - Aeropuerto Internacional de las Américas)**.

Fuente: Sistema Nacional de Inversión Pública (SNIP)







Proyectos aprobados por instituciones ejecutoras

Cuadro 1. Instituciones por número de proyectos aprobados

INSTITUCIÓN	ENERO - NOVIEMBRE	DICIEMBRE*	TOTAL
 Liga Municipal Dominicana	-	17	17
 Ministerio de Obras Públicas y Comunicaciones	216	16	232
 Dirección Central del Servicio Nacional de Salud	7	4	11
 Autoridad Portuaria Dominicana	4	1	5
 Administración General de Bienes Nacionales	-	1	1
 Otras instituciones	284	2	286
 Total	511	41	552

(*) Para más información, ver cuadro 3

Cuadro 2. Costo total de los proyectos por instituciones
(Millones RD\$)

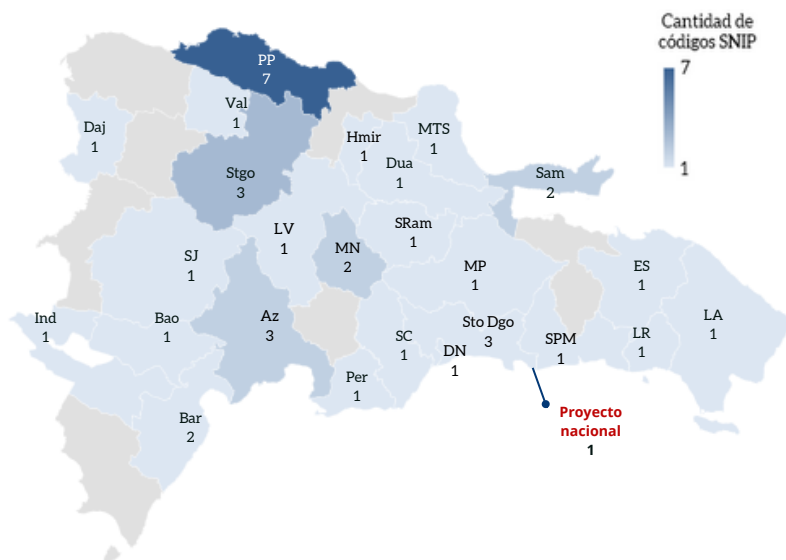
INSTITUCIÓN	ENERO - NOVIEMBRE	DICIEMBRE*	TOTAL
 Dirección Central del Servicio Nacional de Salud	656.3	2,643.9	3,300.2
 Ministerio de Obras Públicas y Comunicaciones	35,397.6	1,876.3	37,273.9
 Liga Municipal Dominicana	-	1,340.1	1,340.1
 Unidad Ejecutora para la Readecuación de Barrios y Entornos	3,640.0	200.0	3,840.0
 Autoridad Portuaria Dominicana	268.7	150.2	418.9
 Otras instituciones	255,630.4	144.1	255,774.5
 Total	295,593.0	6,354.6	301,947.6

(*) Para más información, ver cuadro 3

Fuente: Sistema Nacional de Inversión Pública (SNIP)

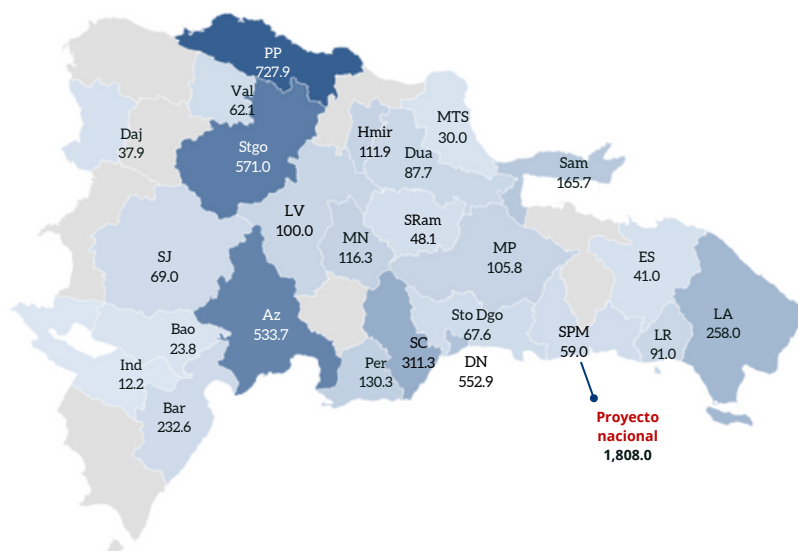
Proyectos aprobados en diciembre por ubicación geográfica

Mapa 1. Cantidad de proyectos aprobados por provincia



Puerto Plata representa la provincia con mayor cantidad de proyectos aprobados en diciembre (7 proyectos); destinados a la reconstrucción de caminos vecinales, mejoramiento de calles y la carretera Loma de la Bestia.

Mapa 2. Costo total de los proyectos aprobados por provincia
Millones RD\$

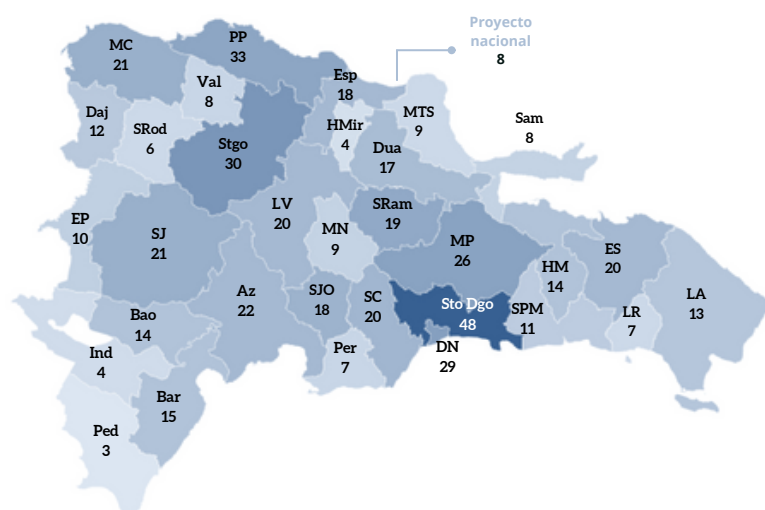


El **28.5%** del monto aprobado en diciembre se trata de un proyecto nacional para el fortalecimiento de la red de atención del sistema nacional de salud. Por otro lado, el **20.4%** se concentra en las provincias **Puerto Plata** y **Santiago** destinados al sector Transporte.

Fuente: elaborado por la DGIP/MEPyD con información del SNIP.

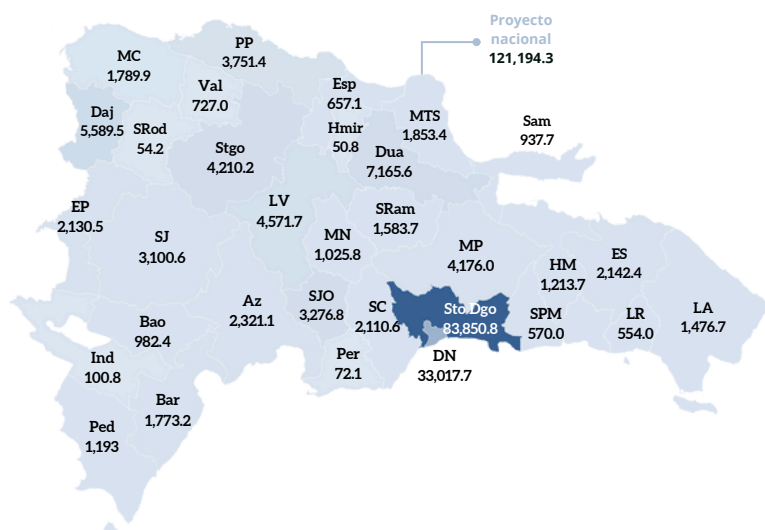
Proyectos aprobados entre enero - diciembre por ubicación geográfica

Mapa 3. Cantidad de proyectos aprobados por provincia



Las provincias con mayor cantidad de proyectos aprobados en el 2024 son **Santo Domingo** (48 proyectos), seguido de **Santiago** y el **Distrito Nacional**. La mayor parte de los proyectos aprobados en dichas provincias están destinados a **Transporte por carretera** y **Servicios recreativos y deportivos**.

Mapa 4. Costo total de los proyectos aprobados por provincia
Millones RD\$

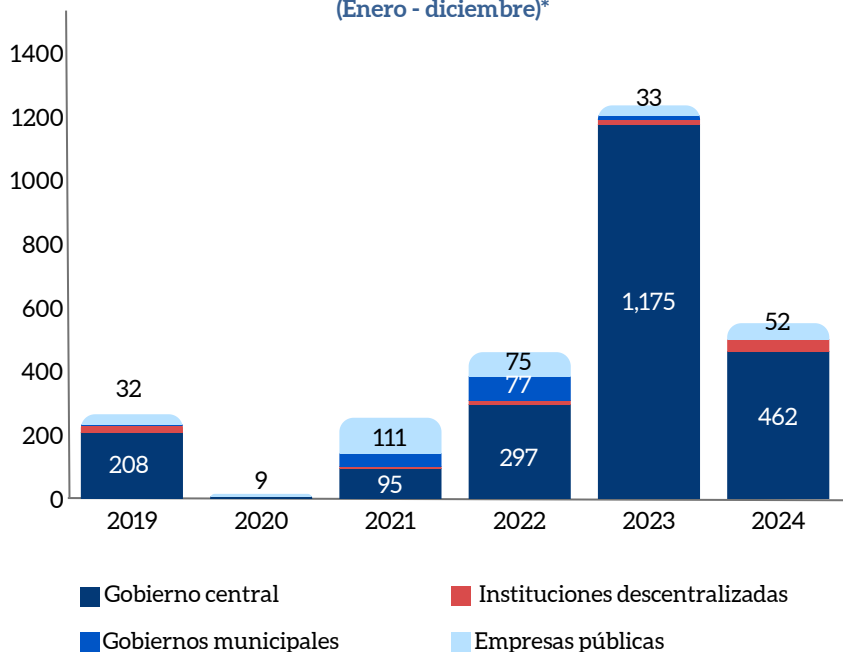


El **40.1%** del monto aprobado entre enero - diciembre se trata de varios proyectos a nivel nacional, de los cuales el **29.3%** está destinado al sector **Energía y Combustible**, para la construcción y rehabilitación de redes y subestaciones. Por otro lado, **Santo Domingo** es la provincia con mayor monto aprobado (27.8% del monto total aprobado) destinado principalmente al sector **Transporte**.

Fuente: elaborado por la DGIP/MEPyD con información del SNIP.

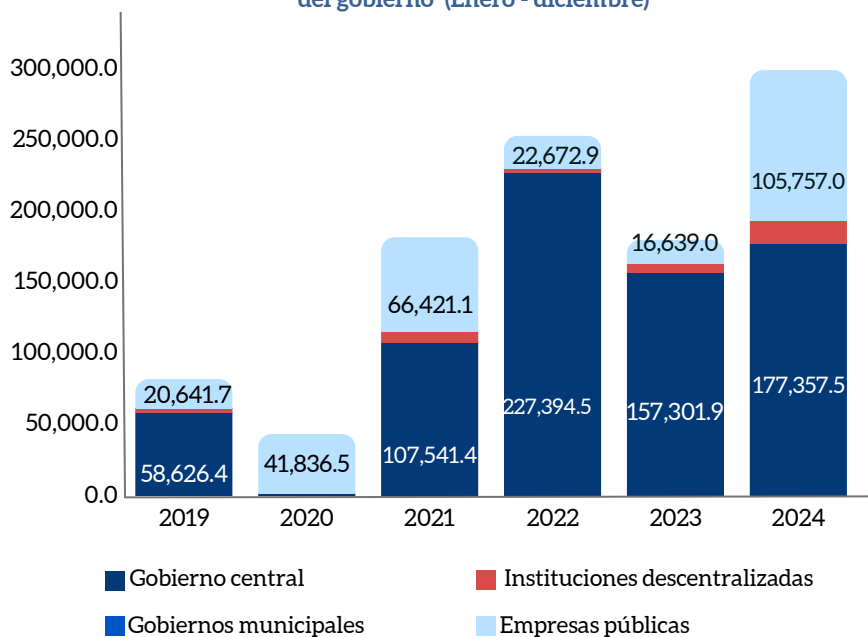
Proyectos aprobados por nivel de gobierno

Gráfico 7. Cantidad de proyectos aprobados por niveles de gobierno (Enero - diciembre)*



El **83.7%** de los proyectos aprobados en 2024 corresponde al **Gobierno central** (462 proyectos), seguido de un **9.4%** de las **Empresas públicas** (52 proyectos) y **6.7%** de **Instituciones públicas descentralizadas y autónomas** (37 proyectos).

Gráfico 8. Costo total de los proyectos en millones RD\$ por niveles del gobierno (Enero - diciembre)*



El mayor costo pertenece a los proyectos del **Gobierno central** por un monto de **RD\$177,357.5 millones** (58.7% del total aprobado en enero - diciembre).



- **Gobierno central:** incluye todos los ministerios y oficinas que son dependencias de la autoridad central y los organismos especiales.
- **Instituciones públicas descentralizadas y autónomas no financieras:** son entes administrativos que actúan bajo la autoridad de la administración central y tienen un cierto grado de independencia en cuanto a su condición jurídica. Estas instituciones operan con presupuesto y contabilidad separados de los ministerios.
- **Empresas públicas no financieras:** son unidades económicas jurídicamente organizadas que producen bienes y servicios no financieros para su venta en el mercado y sirven al público en general. Son propiedad del Gobierno y están bajo su control.
- **Gobiernos municipales:** son los ayuntamientos de los municipios y las juntas de distrito municipales.

Fuente: Sistema Nacional de Inversión Pública (SNIP)

*Este gráfico no incluye los proyectos de instituciones de seguridad social.



Proyectos aprobados en diciembre

Cuadro 3. Principales proyectos de inversión pública aprobados en diciembre
(Millones RD\$)

SNIP	NOMBRE DEL PROYECTO	INSTITUCIÓN	TOTAL (Millones RD\$)
16922	Fortalecimiento de la red de atención del sistema nacional de salud para la prevención y gestión de la diabetes y enfermedades cardiovasculares	Dirección Central del Servicio Nacional de Salud	1,808.0
16920	Construcción hospital traumatológico Taiwán, municipio Azua de Compostela, provincia Azua	Dirección Central del Servicio Nacional de Salud	470.6
16900	Mejoramiento de las calles en los municipios de la provincia Santiago	Liga Municipal Dominicana	400.0
16921	Ampliación unidad de quemados hospital infantil Dr. Robert Reid Cabral, Distrito Nacional	Dirección Central del Servicio Nacional de Salud	352.9
16891	Construcción de muro de gaviones en el Arroyo Caña, afectado por el disturbio tropical No. 22, municipio Villa Altagracia, provincia San Cristóbal	Ministerio de Obras Públicas y Comunicaciones	311.3
16884	Reconstrucción del camino vecinal Hato de Mana-Loma de Auyama- La Barrera del Cuey, municipio Higüey, provincia La Altagracia	Ministerio de Obras Públicas y Comunicaciones	258.0
16885	Reconstrucción de la carretera Loma de la Bestia, municipio Puerto Plata, provincia Puerto Plata	Ministerio de Obras Públicas y Comunicaciones	253.2
16913	Construcción vía marginal paseo del río en los sectores La Ciénaga y Los Guandules, Distrito Nacional	Unidad Ejecutora Para La Readecuacion De Barrios Y Entornos (Urbe)	200.0
16917	Reconstrucción camino vecinal El Aguacate-Salamanca, municipio Santiago de los Caballeros, provincia Santiago	Ministerio de Obras Públicas y Comunicaciones	161.8
16924	Ampliación de muelle marítimo en el paraje Villa Estela, municipio de Barahona, provincia Barahona	Autoridad Portuaria Dominicana	150.2
16916	Reconstrucción camino vecinal El Pomo-Loma Bajita, municipio Sosúa, provincia Puerto Plata	Ministerio De Obras Publicas Y Comunicaciones	146.4
16902	Mejoramiento de las calles en los municipios de la provincia Peravia	Liga Municipal Dominicana	130.3

¿Quieres saber más?

