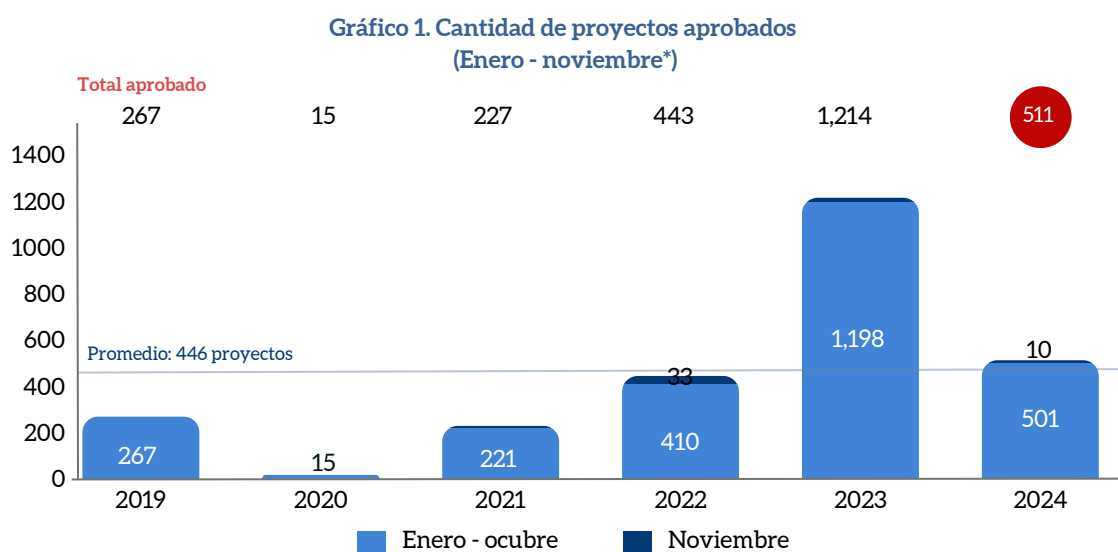
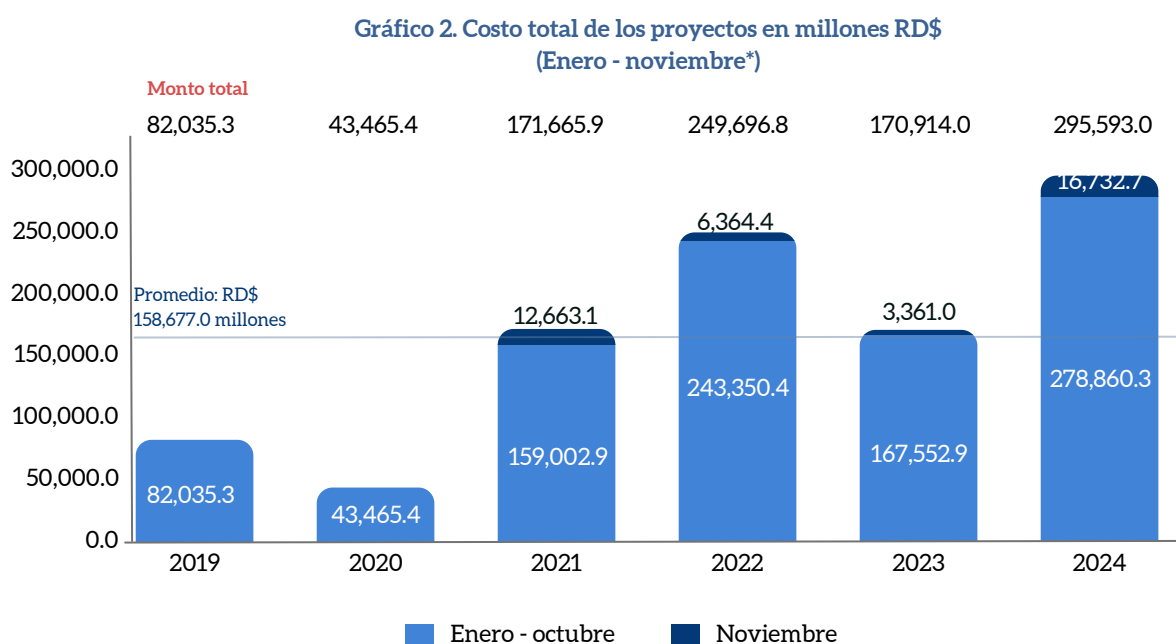


Proyectos de inversión pública aprobados

En noviembre 2024 se aprobaron **10 proyectos** de inversión pública, para un acumulado de 511 proyectos entre enero - noviembre.



El costo total de los proyectos aprobados en noviembre fue de **RD\$16,732.7 millones**, para un acumulado del año de RD\$295,593.0 millones.



Fuente: Sistema Nacional de Inversión Pública (SNIP)

Proyectos aprobados en noviembre según la clasificación funcional

El 30% de los proyectos aprobados en noviembre corresponde al sector **Transporte** (3 proyectos).

Gráfico 3. Cantidad de proyectos aprobados por Función



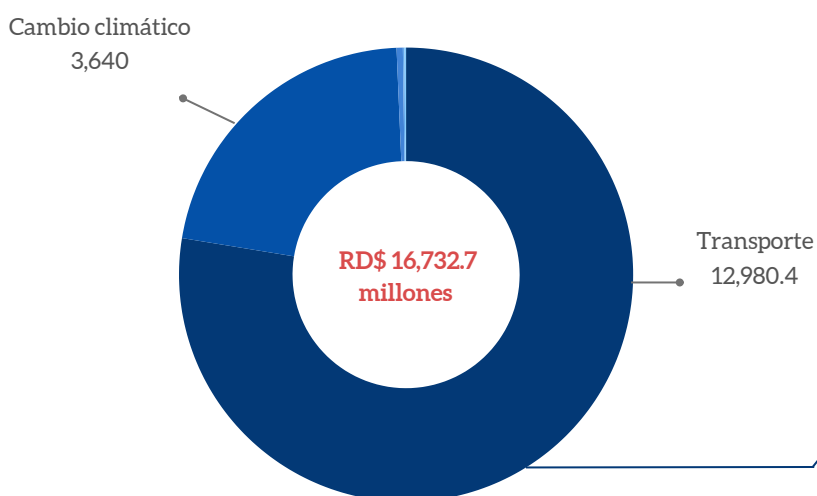
Transporte por carretera



El 30% de los proyectos de Transporte aprobados en noviembre son para Transporte por carretera, específicamente para la **reconstrucción de caminos vecinales, puentes y vías de accesos** en diferentes partes del país.

El análisis por costo de proyectos muestra que el mayor monto aprobado en noviembre corresponde a la función **Transporte** con **RD\$12,980.4 millones**.

Gráfico 4. Costo total de los proyectos por Función en millones RD\$



Transporte por carreteras



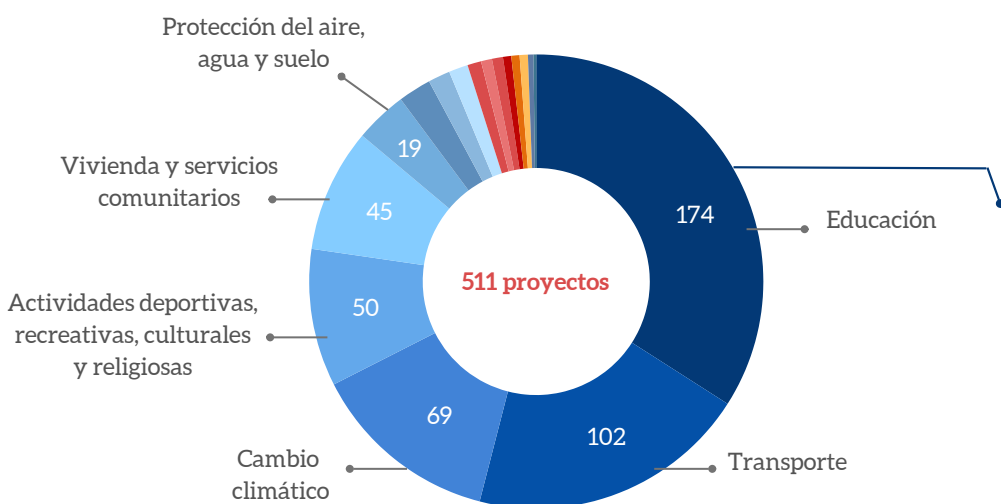
El 71.2% del monto aprobado en noviembre será destinado a la **reconstrucción de puentes para mejorar la resiliencia climática en el país**.

Fuente: Sistema Nacional de Inversión Pública (SNIP)

Proyectos aprobados enero - noviembre según la clasificación funcional

El **33.9%** de los proyectos aprobados entre enero - noviembre corresponde al sector **Educación** (174 proyectos).

Gráfico 5. Cantidad de proyectos aprobados por Función



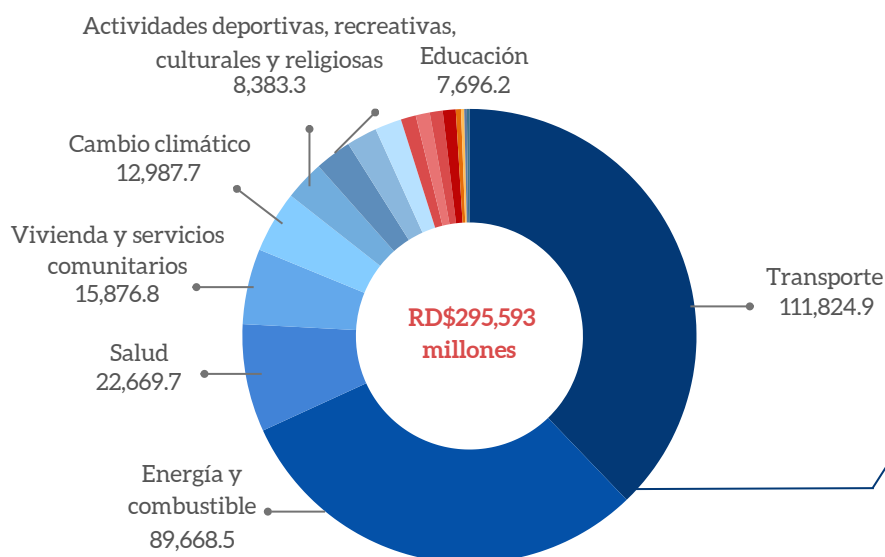
Educación inicial



El **30.8%** de los proyectos aprobados entre enero - noviembre en el sector Educación corresponden a **Educación inicial** (158 proyectos).

El análisis por costo de los proyectos muestra que el mayor monto aprobado entre enero - noviembre corresponde a **Transporte** con **RD\$98,844.5 millones** (35.4% del total).

Gráfico 6. Costo total de los proyectos por Función en millones RD\$



Transporte por ferrocarril










El **23.6%** del monto total aprobado entre enero - noviembre será destinado a la **construcción del tren metropolitano de Santo Domingo (Centro olímpico Juan Pablo Duarte - Aeropuerto Internacional de las Américas)**.

Fuente: Sistema Nacional de Inversión Pública (SNIP)








Proyectos aprobados por instituciones ejecutoras

Cuadro 1. Instituciones por número de proyectos aprobados

INSTITUCIÓN	ENERO - OCTUBRE	NOVIEMBRE*	TOTAL
 Ministerio de Obras Públicas y Comunicaciones	212	4	216
 Unidad Ejecutora para la Readecuación de Barrios y entornos (URBE)	-	2	2
 Instituto Nacional de Aguas Potables y Alcantarillado	21	2	23
 Comité Ejecutor de Infraestructura en Zonas Turísticas (CEIZTUR)	14	1	15
 Corporación del Acueducto y Alcantarillado de Moca	1	1	2
 Otras instituciones	253	-	253
 Total	501	10	511

(*) Para más información, ver cuadro 3

Cuadro 2. Costo total de los proyectos por instituciones
(Millones RD\$)

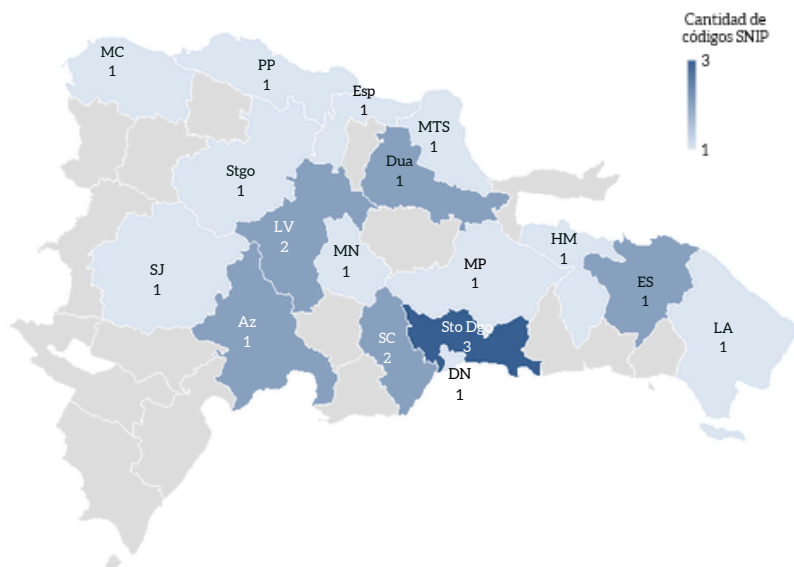
INSTITUCIÓN	ENERO - OCTUBRE	NOVIEMBRE*	TOTAL
 Ministerio de Obras Públicas y Comunicaciones	22,553.8	12,843.8	35,397.6
 Unidad Ejecutora para la Readecuación de Barrios y entornos (URBE)	-	3,640.0	3,640.0
 Comité Ejecutor de Infraestructura en Zonas Turísticas (CEIZTUR)	2,537.9	157.1	2,695.0
 Corporación del Acueducto y Alcantarillado de Moca	26.4	62.3	88.7
 Instituto Nacional de Aguas Potables y Alcantarillado	12,340.6	29.5	1,346.7
 Otras instituciones	241,401.6	-	12,370.1
 Total	278,860.3	16,732.7	295,593.0

(*) Para más información, ver cuadro 3

Fuente: Sistema Nacional de Inversión Pública (SNIP)

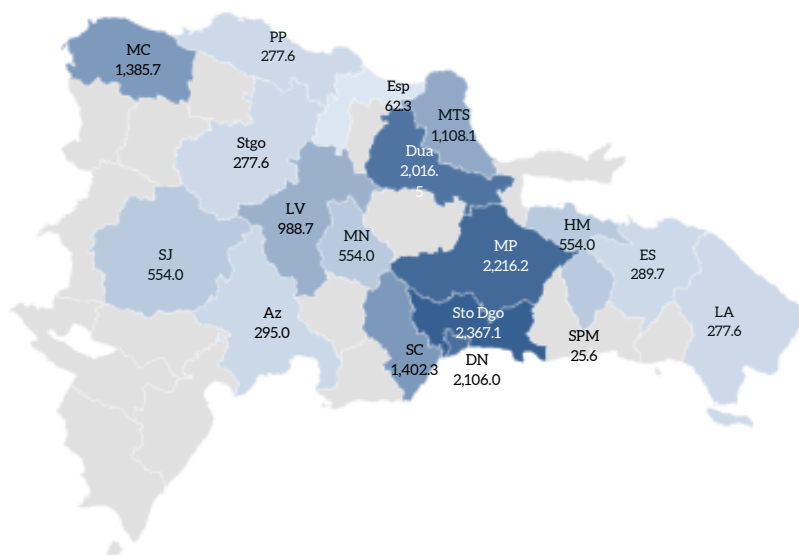
Proyectos aprobados en noviembre por ubicación geográfica

Mapa 1. Cantidad de proyectos aprobados por provincia



Santo Domingo representa la provincia con mayor cantidad de proyectos aprobados en noviembre (3 proyectos); destinados a la reconstrucción de infraestructuras de puentes y a la verja perimetral del cementerio Los Minas Viejo, así como también a temas de cambio climático.

Mapa 2. Costo total de los proyectos aprobados por provincia
Millones RD\$

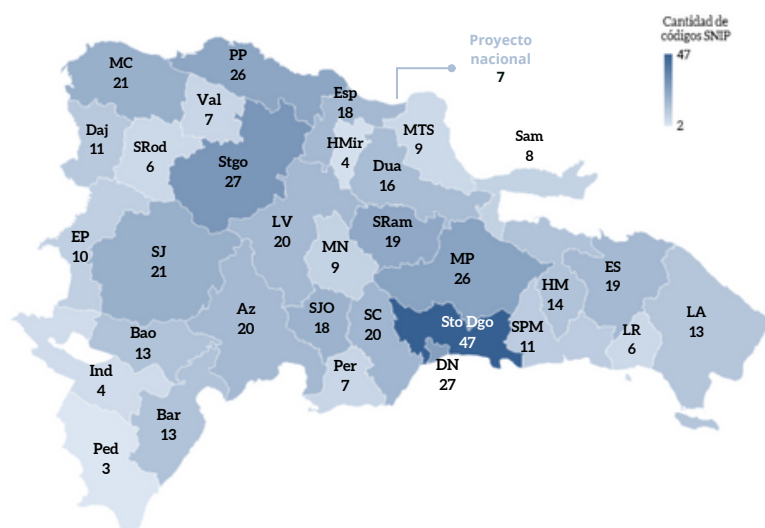


El **40%** del monto aprobado en noviembre se concentra en las provincias **Santo Domingo, Monte Plata y Distrito Nacional** destinados a los sectores Transporte, Cambio climático y Vivienda y servicios comunitarios, seguido de **Duarte** para la reconstrucción de infraestructuras de puentes y caminos vecinales.

Fuente: elaborado por la DGIP/MEPyD con información del SNIP.

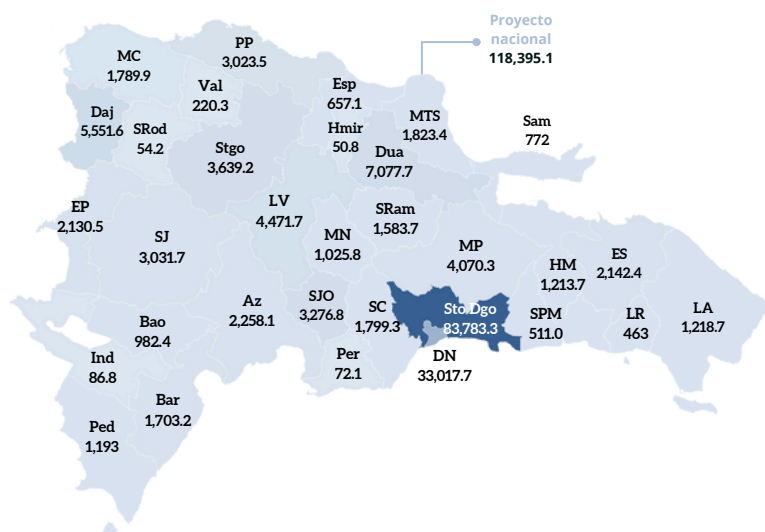
Proyectos aprobados entre enero - noviembre por ubicación geográfica

Mapa 3. Cantidad de proyectos aprobados por provincia



Las provincias con mayor cantidad de proyectos aprobados entre enero - septiembre son **Santo Domingo** (47 proyectos), seguido de **Santiago** y el **Distrito Nacional**, con 27 proyectos cada una. La mayor parte de los proyectos aprobados en dichas provincias están destinados a **Transporte por carretera** y **Servicios recreativos y deportivos**.

Mapa 4. Costo total de los proyectos aprobados por provincia
Millones RD\$

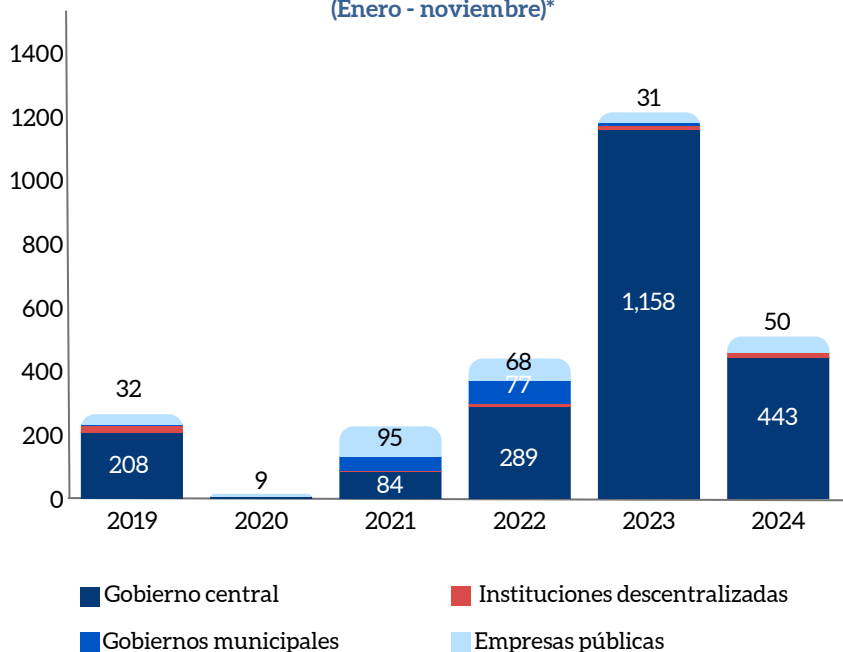


El **40.1%** del monto aprobado entre enero - noviembre se trata de varios proyectos a nivel nacional, de los cuales el **30%** está destinado al sector **Energía y Combustible**, para la construcción y rehabilitación de redes y subestaciones. Por otro lado, **Santo Domingo** es la provincia con mayor monto aprobado (28.3% del monto total aprobado) destinado principalmente al sector **Transporte**.

Fuente: elaborado por la DGIP/MEPyD con información del SNIP.

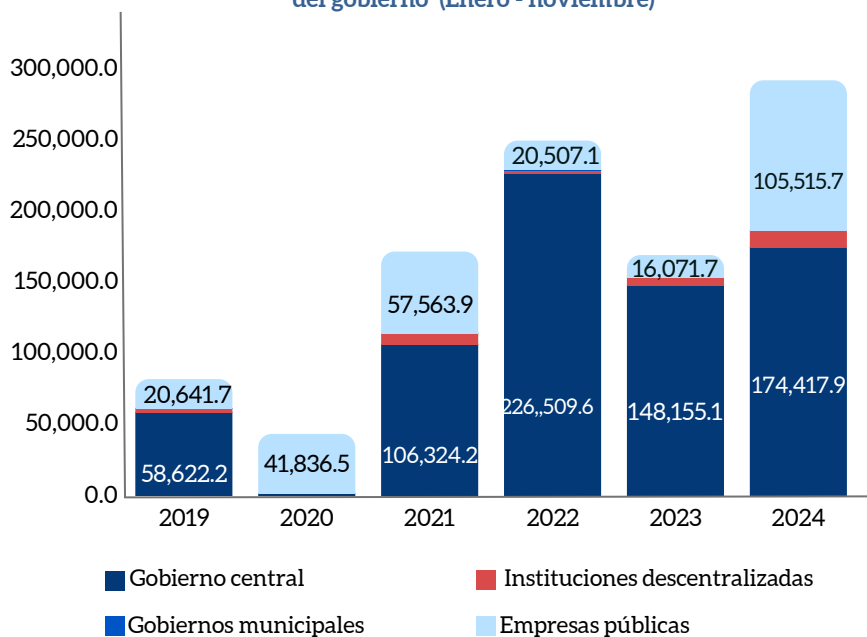
Proyectos aprobados por nivel de gobierno

Gráfico 7. Cantidad de proyectos aprobados por niveles de gobierno (Enero - noviembre)*



El **86.9%** de los proyectos aprobados entre enero - noviembre corresponde al **Gobierno central** (443 proyectos), seguido de un **9.8%** de las **Empresas públicas** (50 proyectos) y **3.1%** de las **Instituciones públicas descentralizadas y autónomas** (16 proyectos).

Gráfico 8. Costo total de los proyectos en millones RD\$ por niveles del gobierno (Enero - noviembre)*



El mayor costo pertenece a los proyectos del **Gobierno central** por un monto de **RD\$174,417.9** millones (59.2% del total aprobado en enero - noviembre).



- **Gobierno central:** incluye todos los ministerios y oficinas que son dependencias de la autoridad central y los organismos especiales.
- **Instituciones públicas descentralizadas y autónomas no financieras:** son entes administrativos que actúan bajo la autoridad de la administración central y tienen un cierto grado de independencia en cuanto a su condición jurídica. Estas instituciones operan con presupuesto y contabilidad separados de los ministerios.
- **Empresas públicas no financieras:** son unidades económicas jurídicamente organizadas que producen bienes y servicios no financieros para su venta en el mercado y sirven al público en general. Son propiedad del Gobierno y están bajo su control.
- **Gobiernos municipales:** son los ayuntamientos de los municipios y las juntas de distrito municipales.

Fuente: Sistema Nacional de Inversión Pública (SNIP)

*Este gráfico no incluye los proyectos de instituciones de seguridad social.



Proyectos aprobados en noviembre

Cuadro 3. Principales proyectos de inversión pública aprobados en noviembre
(Millones RD\$)

SNIP	NOMBRE DEL PROYECTO	INSTITUCIÓN	TOTAL (Millones RD\$)
16876	Reconstrucción infraestructuras de puentes para mejorar la resiliencia climática en República Dominicana.	Ministerio de Obras Públicas y Comunicaciones	11,914.9
16878	Recuperación del margen occidental del río Ozama en el barrio de Gualey, Distrito Nacional	Unidad Ejecutora para la Readecuación de Barrios y Entornos (URBE)	2,106.0
16877	Recuperación del margen oriental del río Ozama en el barrio Las Lilas, municipio Santo Domingo Este, provincia Santo Domingo	Unidad Ejecutora para la Readecuación de Barrios y Entornos (URBE)	1,534.0
16874	Reconstrucción camino vecinal La Yaguiza-Cruce Los Zancos-Los Cacaos-Los Algodones-Alto Del Play, municipio San Francisco De Macorís, provincia Duarte	Ministerio de Obras Públicas y Comunicaciones	908.4
16881	Reconstrucción vía de acceso a Jumunuco tramo calle Sabina-Escuela Compadre Pascual, municipio Jarabacoa, provincia La Vega	Comité Ejecutor de Infraestructura en Zonas Turísticas	157.1
16879	Construcción y ampliación de pozos y redes de distribución en el municipio De Gaspar Hernández	Corporación del Acueducto y Alcantarillado de Moca	62.3
16882	Remodelación cuartel militar ERD La Refinería, municipio Bajos de Haina, provincia San Cristóbal	Ministerio de Obras Públicas y Comunicaciones	19.0
16880	Ampliación de las redes de distribución del acueducto Pueblo Viejo a los sectores El Abanico, Enriquillo y El Amor, Municipio Azua.	Instituto Nacional de Aguas Potables y Alcantarillados	17.4
16875	Rehabilitación planta de tratamiento de aguas residuales en el municipio El Seibo, provincia El Seibo	Instituto Nacional de Aguas Potables y Alcantarillados	12.1
16883	Reconstrucción de la verja perimetral del cementerio Los Mina Viejo, municipio Santo Domingo Este, provincia Santo Domingo	Ministerio de Obras Públicas y Comunicaciones	1.5
16858	Reparación de 8 puentes peatonales en la autopista Joaquín Balaguer, provincia Santiago	Ministerio de Obras Públicas y Comunicaciones	37.97
16868	Construcción de la unidad de pie diabético en el hospital provincial Dr. Jaime Oliver Pino en el municipio San Pedro De Macorís, provincia de San Pedro de Macorís	Dirección Central del Servicio Nacional de Salud	25.62