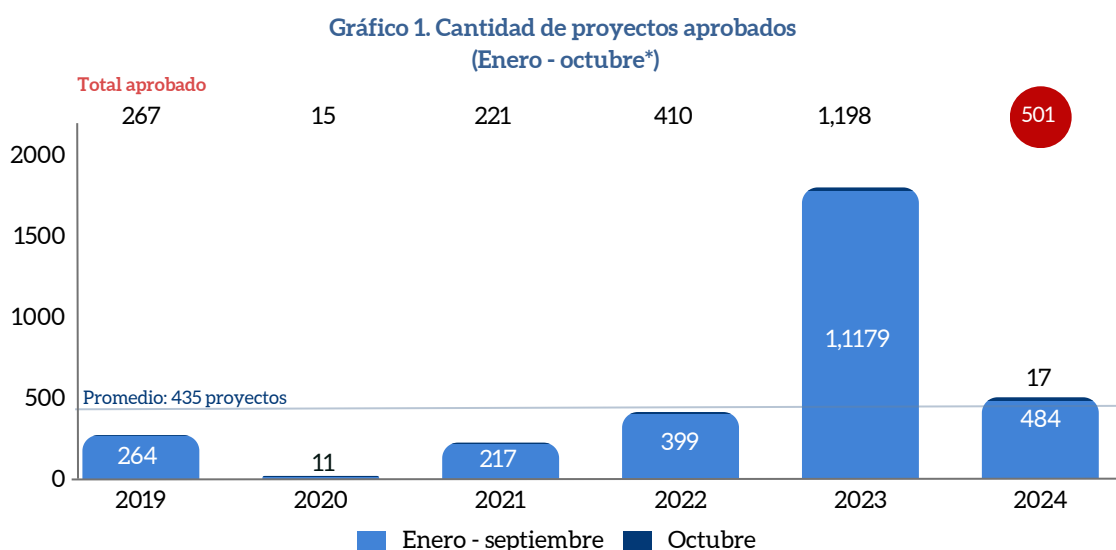
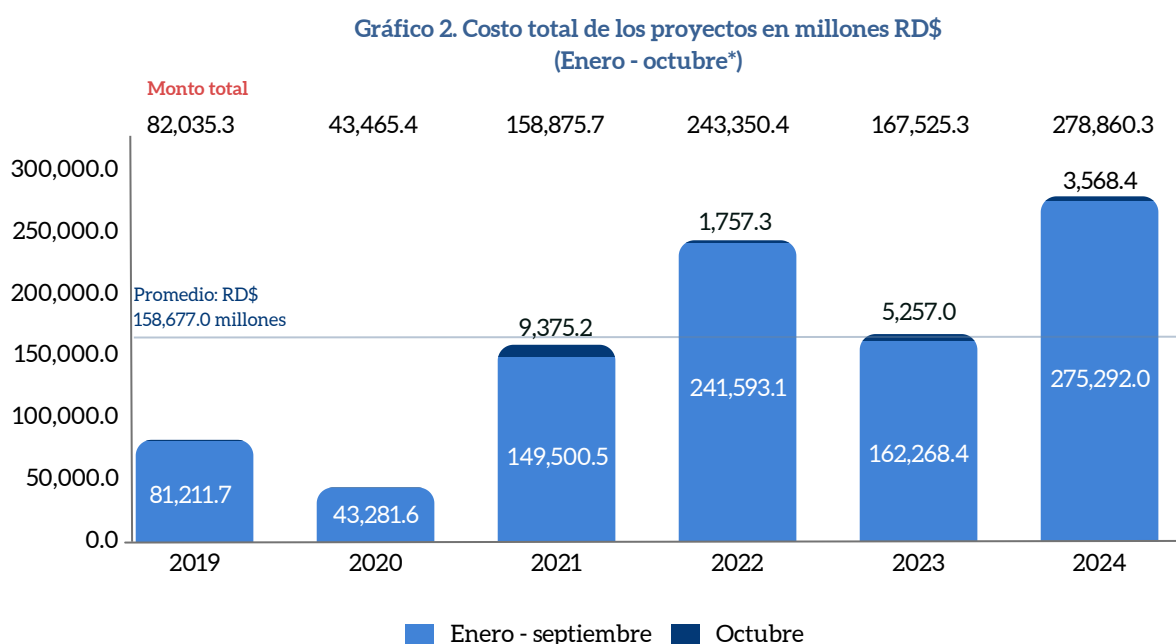


Proyectos de inversión pública aprobados

En octubre 2024 se aprobaron **17 proyectos** de inversión pública, para un acumulado de 501 proyectos entre enero - octubre.



El costo total de los proyectos aprobados en octubre fue de **RD\$3,568.4 millones**, para un acumulado del año de RD\$278,860.3 millones.



Fuente: Sistema Nacional de Inversión Pública (SNIP)

Proyectos aprobados en octubre según la clasificación funcional

El **41.2%** de los proyectos aprobados en octubre corresponde al sector **Transporte** (7 proyectos).

Gráfico 3. Cantidad de proyectos aprobados por Función



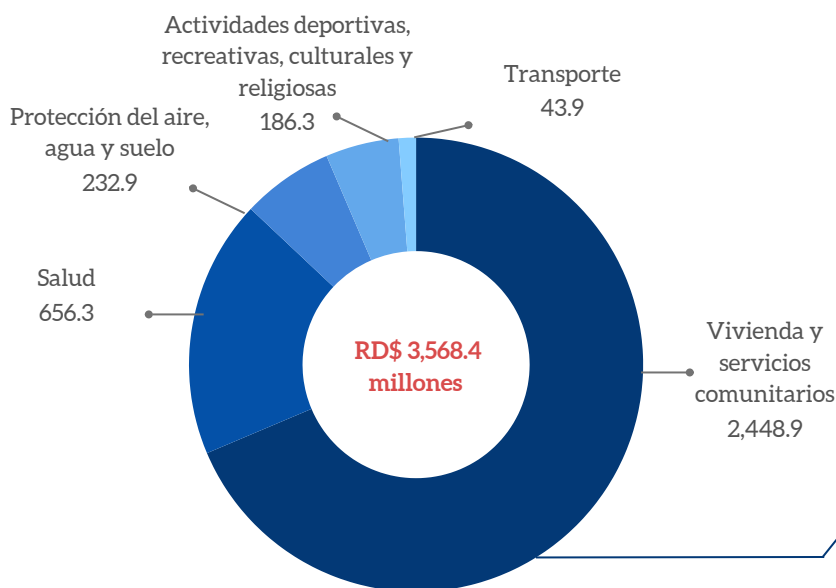
Servicios hospitalarios



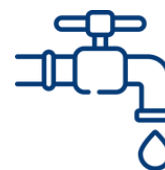
El monto aprobado en octubre será destinado a la **construcción y remodelación** de varias unidades de **oncología, diabetes y pediatría** en diferentes partes del país.

El análisis por costo de proyectos muestra que el mayor monto aprobado en octubre corresponde a la función **Vivienda y servicios comunitarios** con **RD\$2,448.9 millones**.

Gráfico 4. Costo total de los proyectos por Función en millones RD\$



Abastecimiento de agua potable



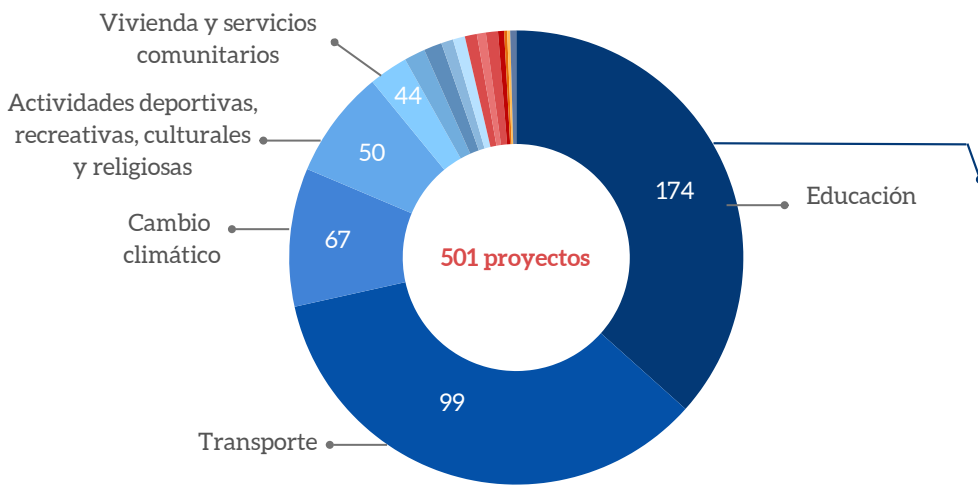
El **68.6%** del monto aprobado en octubre será destinado a las **Reposiciones de los sistemas de bombeo de agua** en **Santo Domingo Este, Oeste y Distrito Nacional**.

Fuente: Sistema Nacional de Inversión Pública (SNIP)

Proyectos aprobados enero - octubre según la clasificación funcional

El **34.6%** de los proyectos aprobados entre enero - octubre corresponde al sector **Educación** (174 proyectos).

Gráfico 5. Cantidad de proyectos aprobados por Función



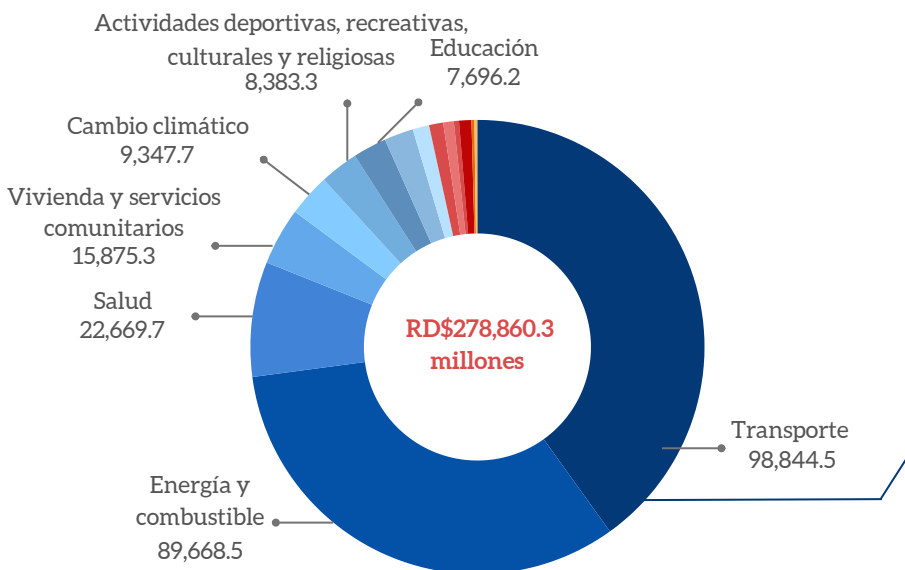
Educación inicial



El **31.4%** de los proyectos aprobados entre enero - octubre en el sector Educación corresponden a **Educación inicial** (158 proyectos).

El análisis por costo de los proyectos muestra que el mayor monto aprobado entre enero - octubre corresponde a **Transporte** con **RD\$98,844.5 millones** (35.4% del total).

Gráfico 6. Costo total de los proyectos por Función en millones RD\$



Transporte por ferrocarril







El **25.1%** del monto total aprobado entre enero - octubre será destinado a la **construcción del tren metropolitano de Santo Domingo (Centro olímpico Juan Pablo Duarte - Aeropuerto Internacional de las Américas)**.

Fuente: Sistema Nacional de Inversión Pública (SNIP)








Proyectos aprobados por instituciones ejecutoras

Cuadro 1. Instituciones por número de proyectos aprobados

INSTITUCIÓN	ENERO - SEPTIEMBRE	OCTUBRE*	TOTAL
 Dirección Central del Servicio Nacional de Salud	-	7	208
 Ministerio de Obras Públicas y Comunicaciones	209	3	170
 Corporación del Acueducto y Alcantarillado de Santo Domingo	11	3	18
 Dirección de Infraestructura Escolar	170	2	15
 Comisión Presidencial de Apoyo al Desarrollo Provincial	10	1	13
 Otras instituciones	84	1	55
 Total	484	17	479

(*) Para más información, ver cuadro 3

**Cuadro 2. Costo total de los proyectos por instituciones
(Millones RD\$)**

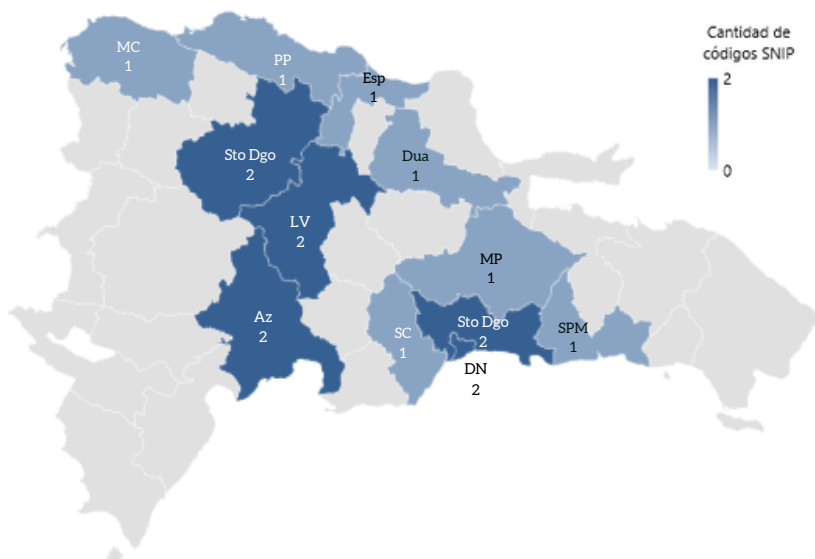
INSTITUCIÓN	ENERO - SEPTIEMBRE	OCTUBRE*	TOTAL
 Corporación del Acueducto y Alcantarillado de Santo Domingo	1,724.1	2,448.9	4,173.1
 Dirección Central del Servicio Nacional de Salud	-	656.3	656.3
 Instituto Nacional de Aguas Potables y Alcantarillado	12,146.3	194.3	12,340.6
 Dirección de Infraestructura Escolar	2,571.1	151.6	2,722.7
 Comisión Presidencial de Apoyo al Desarrollo Provincial	1,273.6	73.2	1,346.7
 Otras instituciones	275,291.9	43.9	59,604.3
 Total	275,292.0	3,568.4	278,860.3

(*) Para más información, ver cuadro 3

Fuente: Sistema Nacional de Inversión Pública (SNIP)

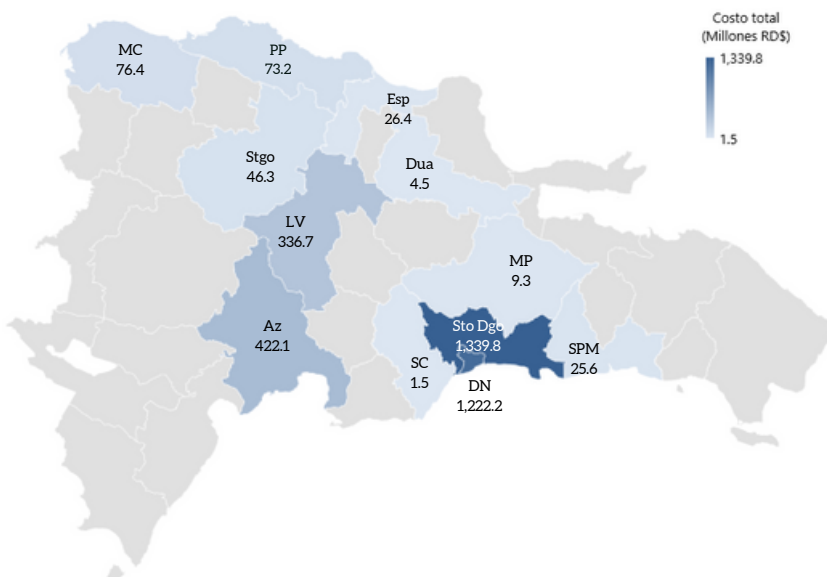
Proyectos aprobados en octubre por ubicación geográfica

Mapa 1. Cantidad de proyectos aprobados por provincia



Santiago, La Vega, Azua, Santo Domingo y Distrito Nacional representan la provincia con mayor cantidad de proyectos aprobados en octubre (2 proyectos cada uno). En el caso de Santiago se trata de la reparación de ocho puentes en la autopista Joaquín Balaguer. En la Vega y Azua estará destinado a la construcción y ampliación de hospitales y sistemas de saneamiento de cañadas.

Mapa 2. Costo total de los proyectos aprobados por provincia
Millones RD\$

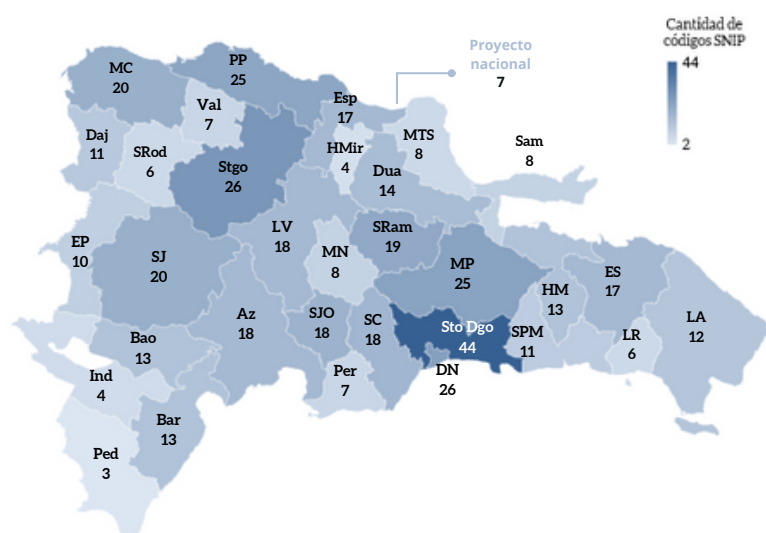


El **37.5%** del monto aprobado en octubre se trata de dos proyectos en **Santo Domingo** para las reposiciones de los sistemas de bombeo de agua en los municipios de Manoguayabo y Tamarindo, seguido del **Distrito Nacional** el cual la mayor parte estará destinada para los mismos fines en los municipios Isabela y Haina.

Fuente: elaborado por la DGIP/MEPyD con información del SNIP.

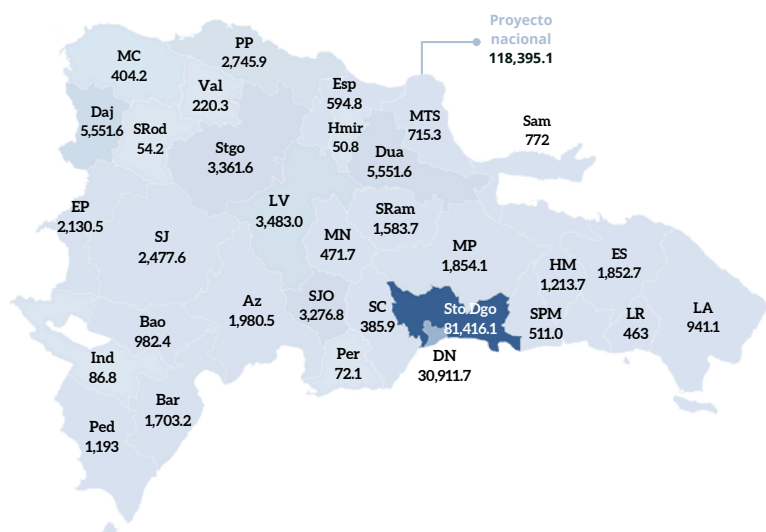
Proyectos aprobados entre enero - septiembre por ubicación geográfica

Mapa 3. Cantidad de proyectos aprobados por provincia



Las provincias con mayor cantidad de proyectos aprobados entre enero - septiembre son **Santo Domingo** (44 proyectos), seguido de **Santiago** y el **Distrito Nacional**, con 26 proyectos cada una. La mayor parte de los proyectos aprobados en dichas provincias están destinados a **Transporte por carretera** y **Servicios recreativos y deportivos**.

Mapa 4. Costo total de los proyectos aprobados por provincia
Millones RD\$

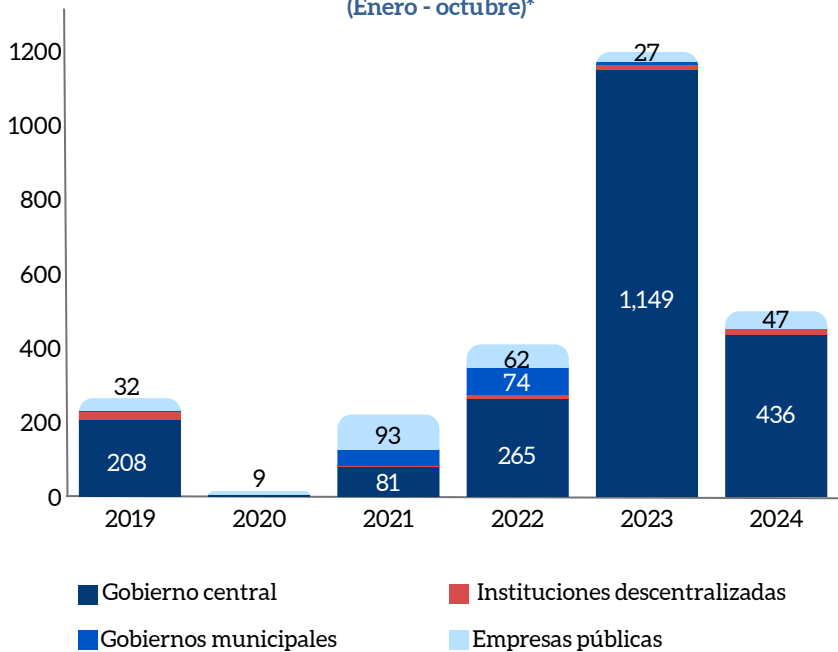


El **42.5%** del monto aprobado entre enero - octubre se trata de varios proyectos a nivel nacional, de los cuales el **31.7%** está destinado al sector **Energía y Combustible**, para la construcción y rehabilitación de redes y subestaciones.

Fuente: elaborado por la DGIP/MEPyD con información del SNIP.

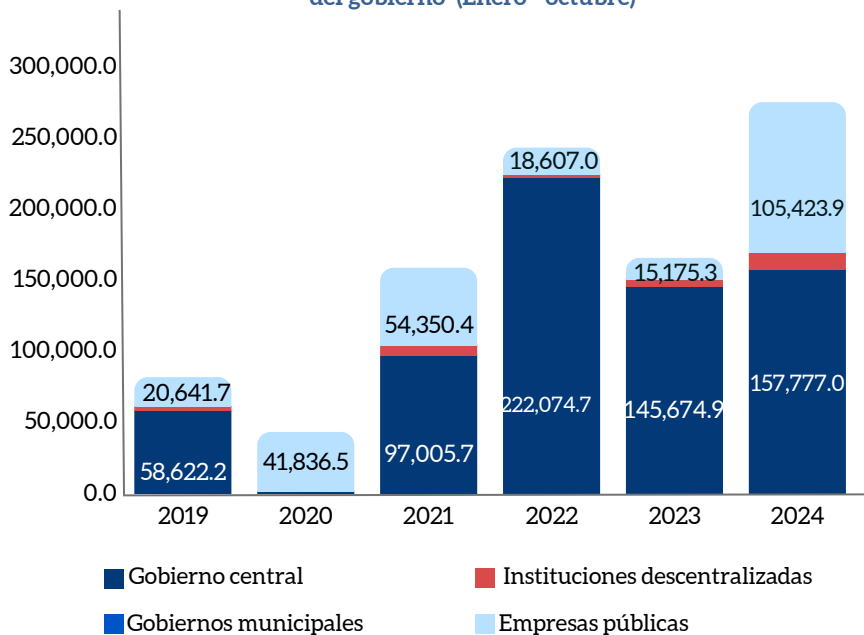
Proyectos aprobados por nivel de gobierno

Gráfico 7. Cantidad de proyectos aprobados por niveles de gobierno (Enero - octubre)*



El **89.7%** de los proyectos aprobados entre enero - octubre corresponde al **Gobierno central** (436 proyectos), seguido de un **9.5%** de las **Empresas públicas** (47 proyectos) y **3.2%** de **Instituciones públicas descentralizadas y autónomas** (16 proyectos).

Gráfico 8. Costo total de los proyectos en millones RD\$ por niveles del gobierno (Enero - octubre)*



El mayor costo pertenece a los proyectos del **Gobierno central** por un monto de **RD\$157,777.0 millones** (56.7% del total aprobado en enero - octubre).



- **Gobierno central:** incluye todos los ministerios y oficinas que son dependencias de la autoridad central y los organismos especiales.
- **Instituciones públicas descentralizadas y autónomas no financieras:** son entes administrativos que actúan bajo la autoridad de la administración central y tienen un cierto grado de independencia en cuanto a su condición jurídica. Estas instituciones operan con presupuesto y contabilidad separados de los ministerios.
- **Empresas públicas no financieras:** son unidades económicas jurídicamente organizadas que producen bienes y servicios no financieros para su venta en el mercado y sirven al público en general. Son propiedad del Gobierno y están bajo su control.
- **Gobiernos municipales:** son los ayuntamientos de los municipios y las juntas de distrito municipales.

Fuente: Sistema Nacional de Inversión Pública (SNIP)

*Este gráfico no incluye los proyectos de instituciones de seguridad social.

Proyectos aprobados en septiembre

Cuadro 3. Principales proyectos de inversión pública aprobados en octubre
(Millones RD\$)

SNIP	NOMBRE DEL PROYECTO	INSTITUCIÓN	TOTAL (Millones RD\$)
16864	Reposición del sistema de bombeo de agua Haina Manogayabo, provincia Santo Domingo.	Corporación del acueducto y alcantarillado de Santo Domingo	1,581.80
16861	Reposición del sistema de bombeo de agua Tamarindo 1 municipio Santo Domingo Este, provincia Santo Domingo.	Corporación del acueducto y alcantarillado de Santo Domingo	548.95
16872	Construcción del hospital pediátrico Simón Striddels en la provincia de Azua	Dirección Central del Servicio Nacional De Salud	383.55
16862	Reposición del sistema de bombeo de agua Isabela, Distrito Nacional	Corporación del acueducto y alcantarillado de Santo Domingo	318.20
16873	Construcción sistema de saneamiento en La Cañada Hoya Cativa municipio La Vega, provincia La Vega	Instituto Nacional de Aguas Potables y Alcantarillados	194.34
16870	Ampliación del área de internamiento del hospital regional Dr. Morillo King, provincia de La Vega	Dirección Central del Servicio Nacional De Salud	142.41
16865	Reparación del palacio de Bellas Artes, Distrito Nacional	Dirección de Infraestructura Escolar	113.13
16871	Reparación Hospital Municipal Dr. Julio Álvarez Acosta, municipio Castañuelas, provincia Monte Cristi	Dirección Central del Servicio Nacional De Salud	76.44
16857	Remodelación club deportivo Gustavo Behall, centro histórico de Puerto Plata, municipio Puerto Plata	Comisión Presidencial de Apoyo al Desarrollo Provincial	73.17
16863	Construcción alcantarillado "Cañada El Concón" en el Entorno del liceo Gastón Fernando Deligne, municipio y provincia Azua	Dirección de Infraestructura Escolar	38.51
16858	Reparación de 8 puentes peatonales en la autopista Joaquín Balaguer, provincia Santiago	Ministerio De Obras Publicas Y Comunicaciones	37.97
16868	Construcción de la unidad de pie diabético en el hospital provincial Dr. Jaime Oliver Pino en el municipio San Pedro De Macorís, provincia de San Pedro De Macorís	Dirección Central del Servicio Nacional De Salud	25.62

¿Quieres saber más?

