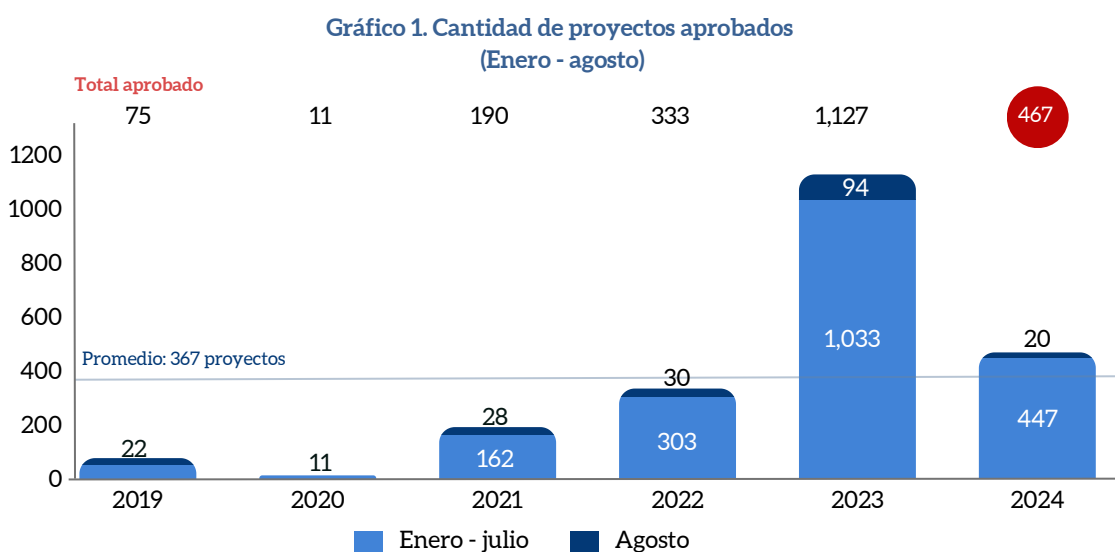
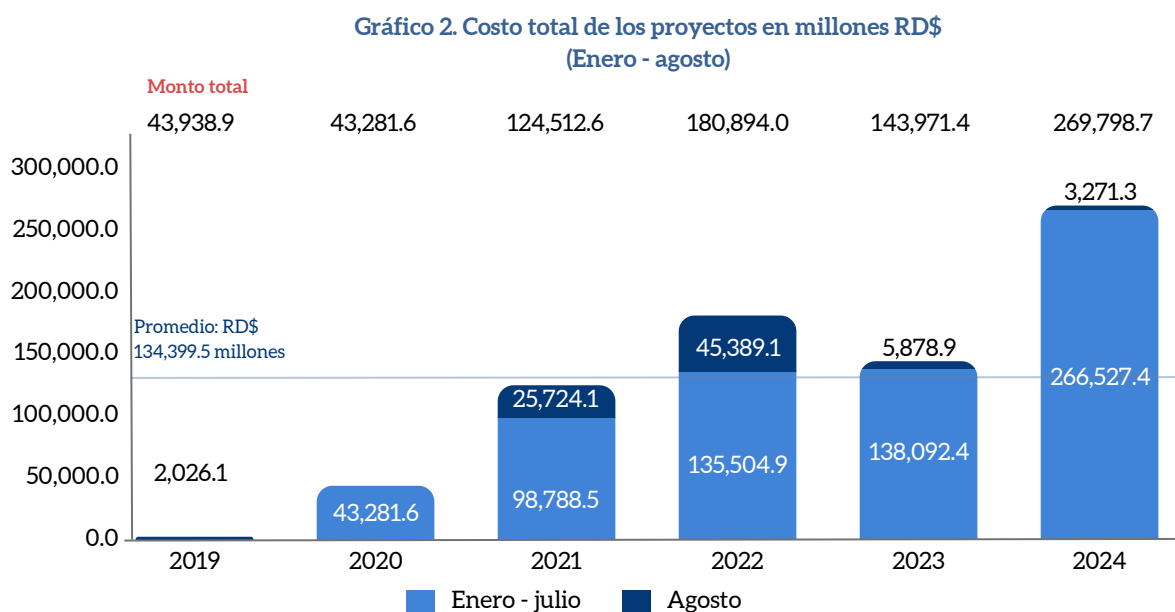


Proyectos de inversión pública aprobados

En agosto 2024 se aprobaron **20 proyectos** de inversión pública, para un acumulado de 467 proyectos entre enero - agosto.



El costo total de los proyectos aprobados en agosto fue de **RD\$3,271.3 millones**, para un acumulado del año de RD\$269,798.7 millones.

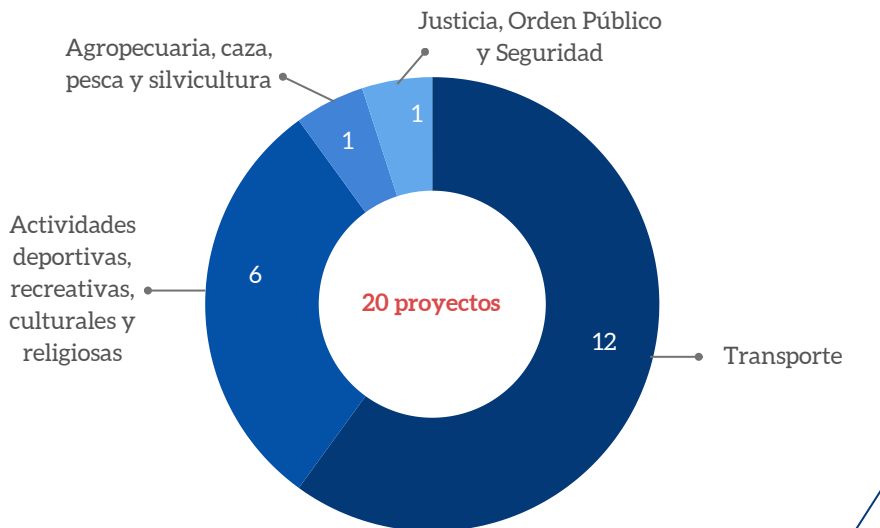


Fuente: Sistema Nacional de Inversión Pública (SNIP)

Proyectos aprobados en agosto según la clasificación funcional

El **60%** de los proyectos aprobados en agosto corresponde al sector **Transporte** (12 proyectos).

Gráfico 3. Cantidad de proyectos aprobados por Función



Transporte por carretera



El **55%** de los proyectos de Transporte aprobados en agosto son para **Transporte por carretera**.

El análisis por costo de proyectos muestra que el mayor monto aprobado en agosto corresponde a la función **Agropecuaria, caza, pesca y silvicultura** con **RD\$1,711.2 millones**.

Gráfico 4. Costo total de los proyectos por Función en millones RD\$



Agropecuaria, caza, pesca y silvicultura



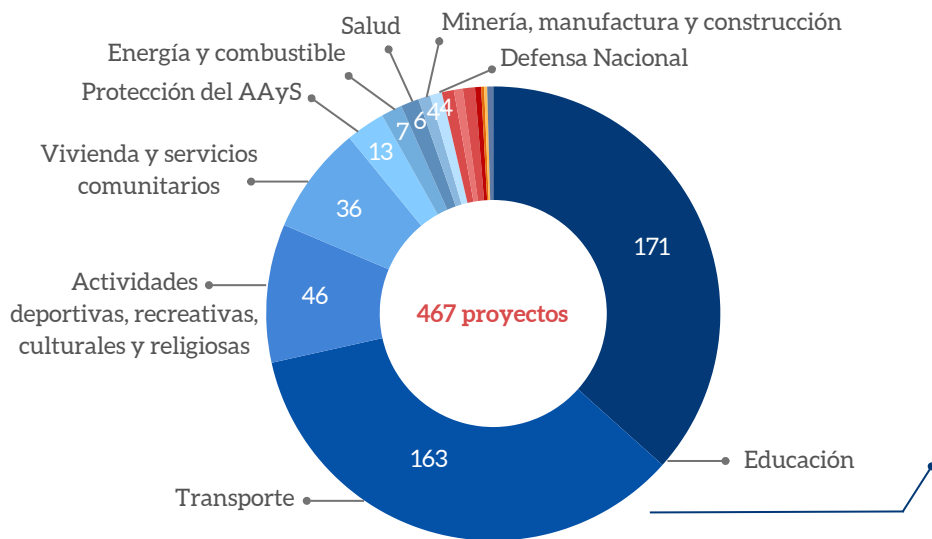
El **52.3%** del monto aprobado en agosto será destinado al fortalecimiento institucional del **Banco agrícola de la República Dominicana**.

Fuente: Sistema Nacional de Inversión Pública (SNIP)

Proyectos aprobados enero - agosto según la clasificación funcional

El **36.5%** de los proyectos aprobados entre enero - agosto corresponde al sector **Educación** (171 proyectos).

Gráfico 5. Cantidad de proyectos aprobados por Función



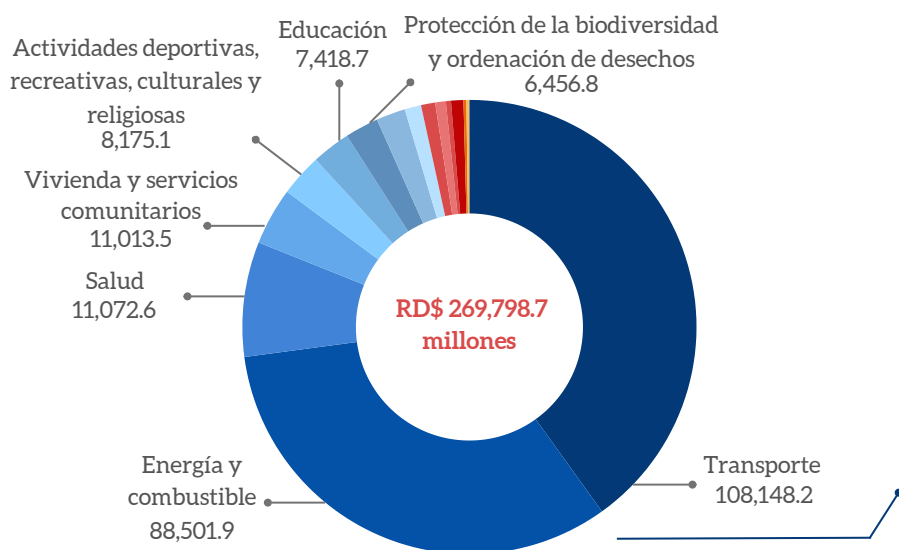
Educación inicial



El **33.3%** de los proyectos aprobados entre enero - agosto en el sector Educación corresponden a **Educación inicial** (156 proyectos).

El análisis por costo de los proyectos muestra que el mayor monto aprobado entre enero - agosto corresponde a **Transporte** con **RD\$108,148.2 millones** (40% del total).

Gráfico 6. Costo total de los proyectos por Función en millones RD\$



Transporte por ferrocarril










El **25.9%** del monto total aprobado entre enero - agosto será destinado a la **construcción del tren metropolitano de Santo Domingo (Centro olímpico Juan Pablo Duarte - Aeropuerto Internacional de las Américas)**.

Fuente: Sistema Nacional de Inversión Pública (SNIP)








Proyectos aprobados por instituciones ejecutoras

Cuadro 1. Instituciones por número de proyectos aprobados

INSTITUCIÓN	ENERO - JULIO	AGOSTO*	TOTAL
 Ministerio de Obras Públicas y Comunicaciones	167	17	184
 Ministerio de Educación	155	-	155
 Instituto Nacional de Aguas Potables y Alcantarillados	10	-	10
 Ministerio de la Vivienda, Hábitat y Edificaciones	1	1	2
 Comité Ejecutor de Infraestructura en Zonas Turísticas	-	-	0
 Otras instituciones	114	2	114
 Total	447	20	467

(*) Para más información, ver cuadro 3

Cuadro 2. Costo total de los proyectos por instituciones
(Millones RD\$)

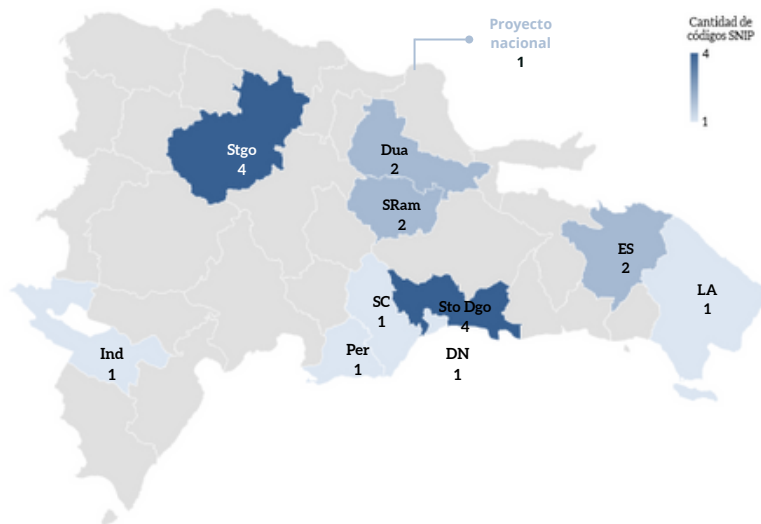
INSTITUCIÓN	ENERO - JULIO	AGOSTO*	TOTAL
 Ministerio de la Presidencia	84,714.2	-	84,714.2
 Empresa Distribuidora de Electricidad del Este	42,893.4	-	42,893.4
 Empresa Distribuidora de Electricidad del Norte	24,268.1	-	24,268.1
 Empresa Distribuidora de Electricidad del Sur	21,242.5	-	21,242.5
 Ministerio de Obras Públicas y Comunicaciones	20,946.6	1,531.9	22,478.4
 Otras instituciones	72,462.7	1,739.5	74,202.1
 Total	266,527.4	3,271.3	269,798.7

(*) Para más información, ver cuadro 3

Fuente: Sistema Nacional de Inversión Pública (SNIP)

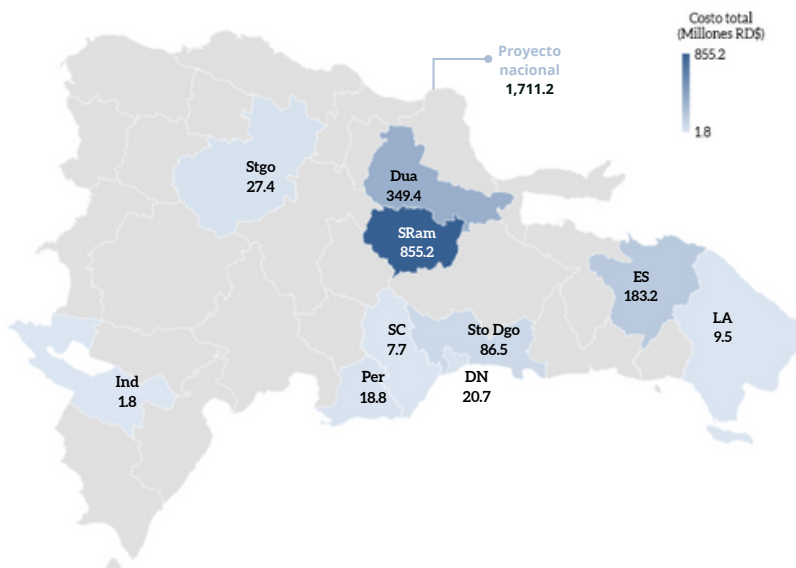
Proyectos aprobados en agosto por ubicación geográfica

Mapa 1. Cantidad de proyectos aprobados por provincia



El **Santo Domingo** y **Santiago** representa la provincia con mayor cantidad de proyectos aprobados en agosto (4 proyectos). En ambas provincias los proyectos aprobados son para el sector **Transporte**, así como para **Servicios recreativos y deportivos**.

Mapa 2. Costo total de los proyectos aprobados por provincia
Millones RD\$

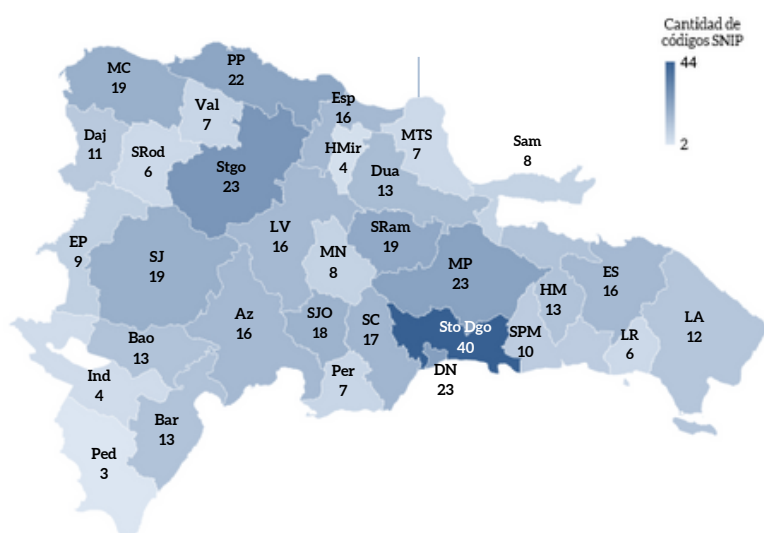


El **52.3%** del monto aprobado en agosto se trata de un proyecto a nivel nacional para el fortalecimiento institucional del banco agrícola de la República Dominicana, seguido del **Sánchez Ramírez** el cual está destinado a **Transporte**, específicamente, a la construcción de muros de gaviones en el margen del río Camú, afectado por el disturbio tropical No.22.

Fuente: elaborado por la DGIP/MEPyD con información del SNIP.

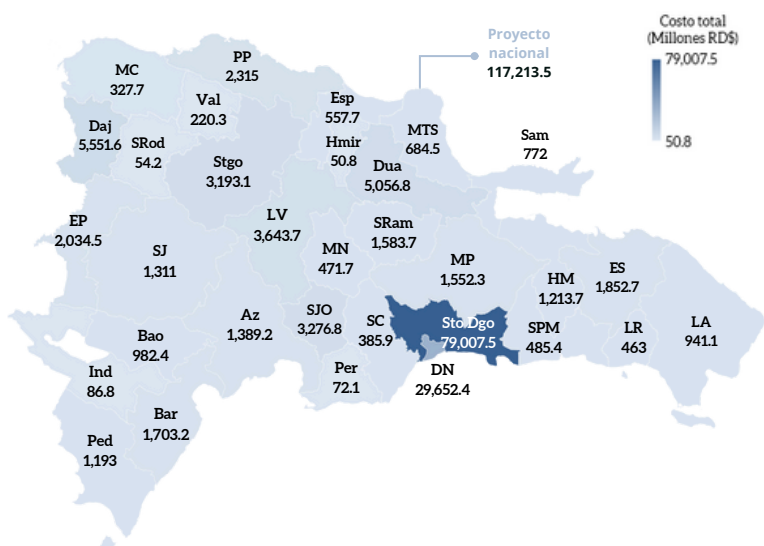
Proyectos aprobados entre enero - agosto por ubicación geográfica

Mapa 3. Cantidad de proyectos aprobados por provincia



Las provincias con mayor cantidad de proyectos aprobados entre enero - agosto son **Santo Domingo** (40 proyectos), seguido de **Santiago**, **Monte Plata** y el **Distrito Nacional**, con 23 proyectos cada una. La mayor parte de los proyectos aprobados en dichas provincias están destinados a **Transporte por carretera**. Sin embargo, en el Distrito Nacional, el **34.7%** está destinado a **Servicios recreativos y deportivos**.

Mapa 4. Costo total de los proyectos aprobados por provincia
Millones RD\$

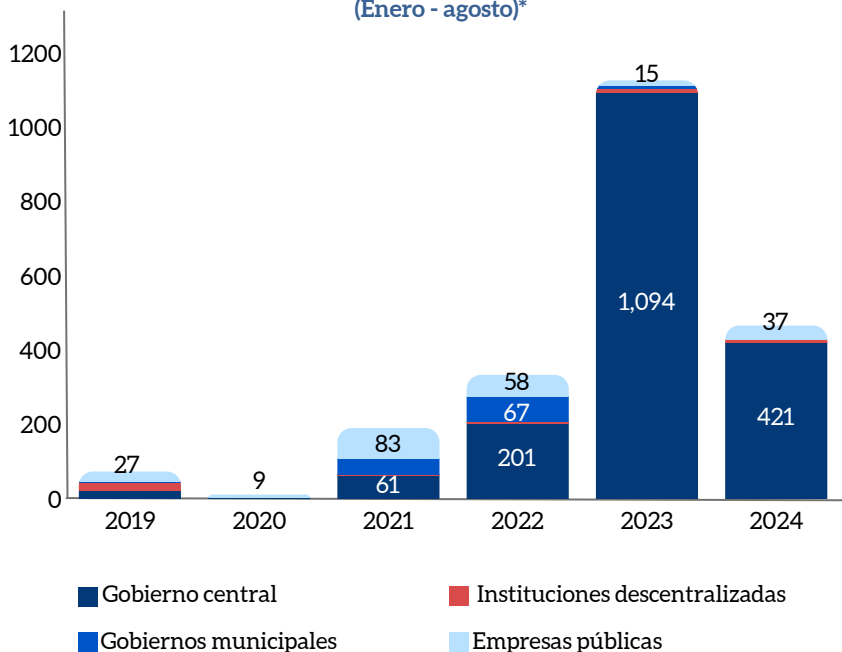


El **43.4%** del monto aprobado entre enero - agosto se trata de proyectos a nivel nacional, del que **32.8%** está destinado al sector **Energía y Combustible**, para la construcción y rehabilitación de redes y subestaciones.

Fuente: elaborado por la DGIP/MEPyD con información del SNIP.

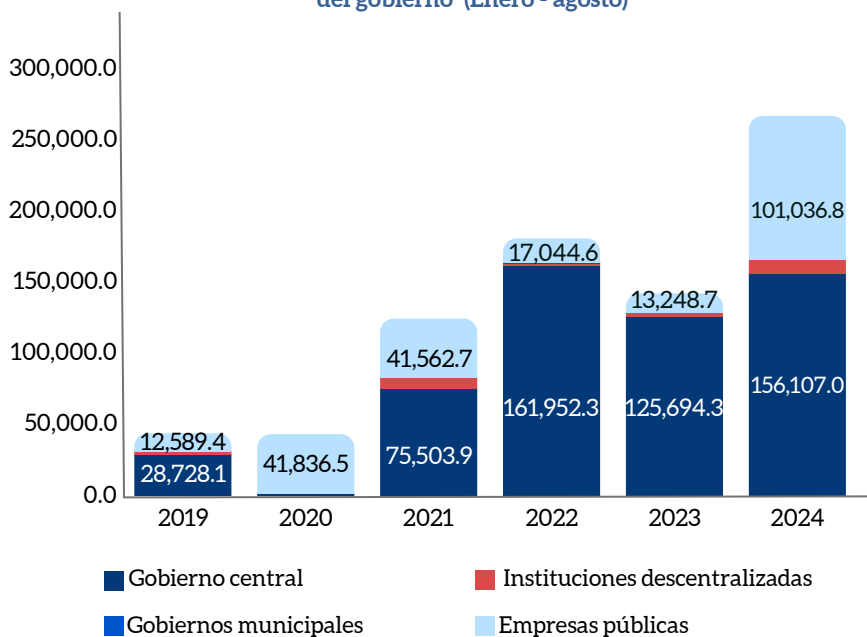
Proyectos aprobados por nivel de gobierno

Gráfico 7. Cantidad de proyectos aprobados por niveles de gobierno (Enero - agosto)*



El **90.1%** de los proyectos aprobados entre enero - agosto corresponde al **Gobierno central** (421 proyectos), seguido de un **7.9%** de las **Empresas públicas** (37 proyectos) y **1.7%** de **Instituciones públicas descentralizadas y autónomas** (8 proyectos).

Gráfico 8. Costo total de los proyectos en millones RD\$ por niveles del gobierno (Enero - agosto)*



El mayor costo pertenece a los proyectos del **Gobierno central** por un monto de **RD\$156,107.0 millones** (57.9% del total aprobado en enero - agosto 2024).



- **Gobierno central:** incluye todos los ministerios y oficinas que son dependencias de la autoridad central y los organismos especiales.
- **Instituciones públicas descentralizadas y autónomas no financieras:** son entes administrativos que actúan bajo la autoridad de la administración central y tienen un cierto grado de independencia en cuanto a su condición jurídica. Estas instituciones operan con presupuesto y contabilidad separados de los ministerios.
- **Empresas públicas no financieras:** son unidades económicas jurídicamente organizadas que producen bienes y servicios no financieros para su venta en el mercado y sirven al público en general. Son propiedad del Gobierno y están bajo su control.
- **Gobiernos municipales:** son los ayuntamientos de los municipios y las juntas de distrito municipales.

Fuente: Sistema Nacional de Inversión Pública (SNIP)

*Este gráfico no incluye los proyectos de instituciones de seguridad social.



Proyectos aprobados en agosto

Cuadro 3. Principales proyectos de inversión pública aprobados en agosto
(Millones RD\$)

SNIP	NOMBRE DEL PROYECTO	INSTITUCIÓN	TOTAL (Millones RD\$)
16839	Fortalecimiento institucional del banco agrícola de la República Dominicana en la gestión crediticia y asistencia técnica para pequeños y medianos productores del sector agropecuario	Banco Agrícola de la República Dominicana	1,711.2
16832	Construcción muro de gavión en margen norte del río Camú para protección de Talud en la carretera Pimentel - La Bija, afectado por el disturbio tropical No.22, municipio Cotuí, provincia Sánchez Ramírez	Ministerio de Obras Públicas y Comunicaciones	710.7
16835	Reconstrucción del camino vecinal El Aguacate - La Zarza, municipio San Francisco de Macorís, provincia Duarte	Ministerio de Obras Públicas y Comunicaciones	204.4
16830	Construcción de muro de hormigón armado para la protección lateral del puente sobre el río la Yeguada, municipio Miches, provincia El Seibo	Ministerio de Obras Públicas y Comunicaciones	149.7
16826	Reconstrucción de los puentes sobre río Cuaba y Arroyo Patao en el camino vecinal La Peña - Majagua - El Llano, afectado por el disturbio tropical No.22, municipio San Francisco de Macorís, provincia Duarte	Ministerio de Obras Públicas y Comunicaciones	145.0
16825	Construcción de muros de gaviones en el margen del río Camú, afectado por el disturbio tropical No.22, carretera La Bija - Pimentel, municipio Villa la Mata, provincia Sánchez Ramírez	Ministerio de Obras Públicas y Comunicaciones	144.4
16822	Reparación de 21 puentes peatonales en la provincia Santo Domingo	Ministerio de Obras Públicas y Comunicaciones	55.0
16823	Reconstrucción tramo de la carretera Hato Mayor - Vicentillo, provincia El Seibo	Ministerio de Obras Públicas y Comunicaciones	33.4
16831	Construcción muro de gavión para protección de Talud en Carretera La Isabela (Km 7), afectada por el disturbio tropical No.22, Distrito Nacional	Ministerio de Obras Públicas y Comunicaciones	20.7
16824	Construcción de muelle marítimo en sección Las Calderas de Salinas, municipio de Baní, provincia Peravia.	Autoridad Portuaria Dominicana	18.8
16829	Reconstrucción de puente peatonal, autopista Joaquín Balaguer, municipio Villa González, provincia Santiago	Ministerio de Obras Públicas y Comunicaciones	18.4

¿Quieres saber más?

