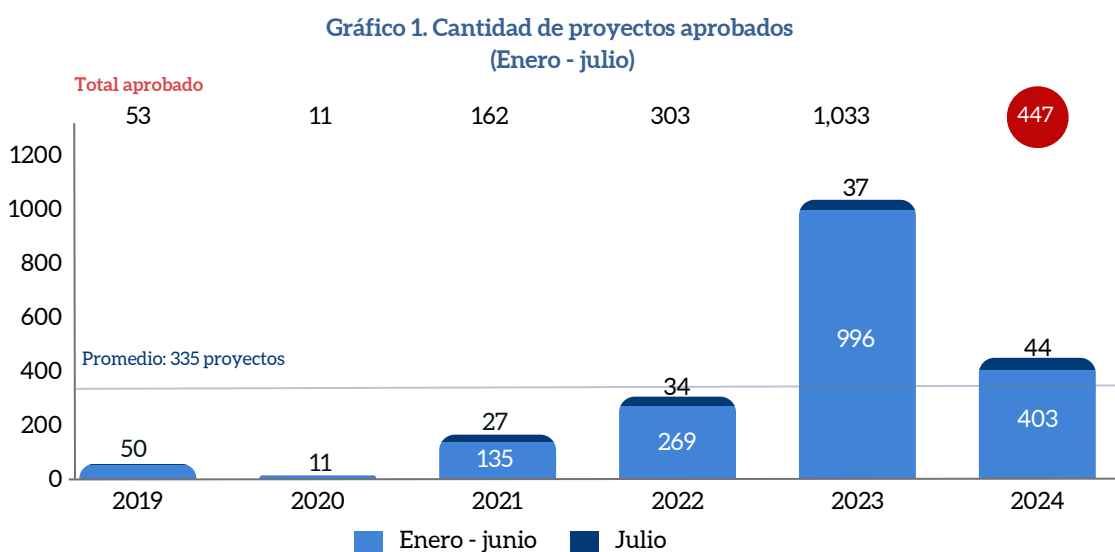
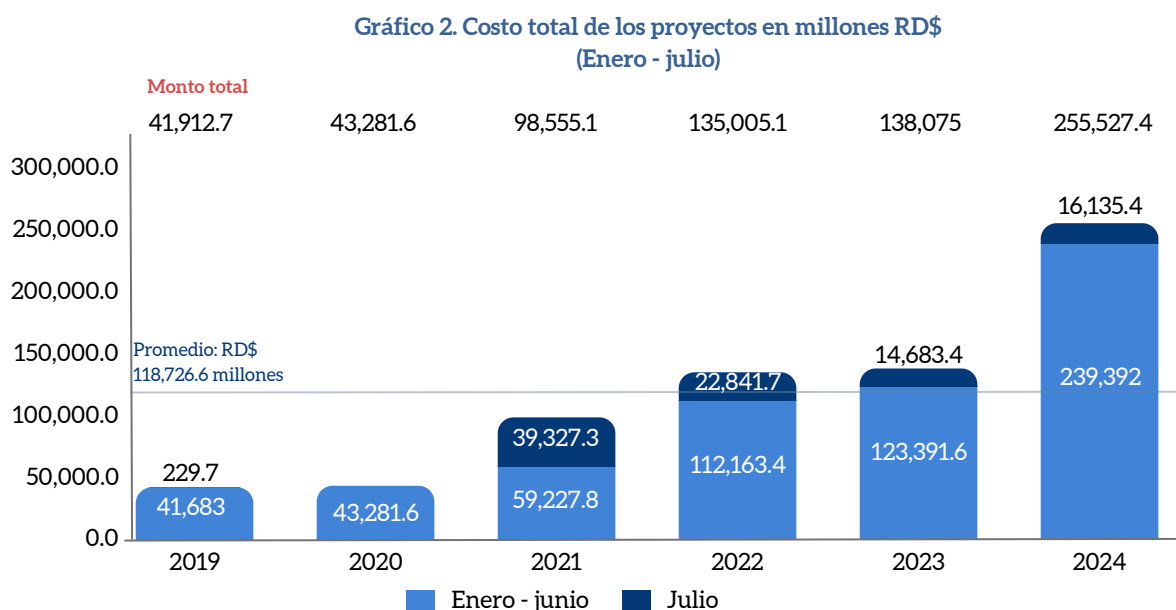


Proyectos de inversión pública aprobados

En julio 2024 se aprobaron **44 proyectos** de inversión pública, para un acumulado de 447 proyectos entre enero - julio, y un crecimiento interanual de **18.9%**.



El costo total de los proyectos aprobados en julio fue de **RD\$16,135.4 millones**, para un acumulado del año de RD\$255,527.4 millones.

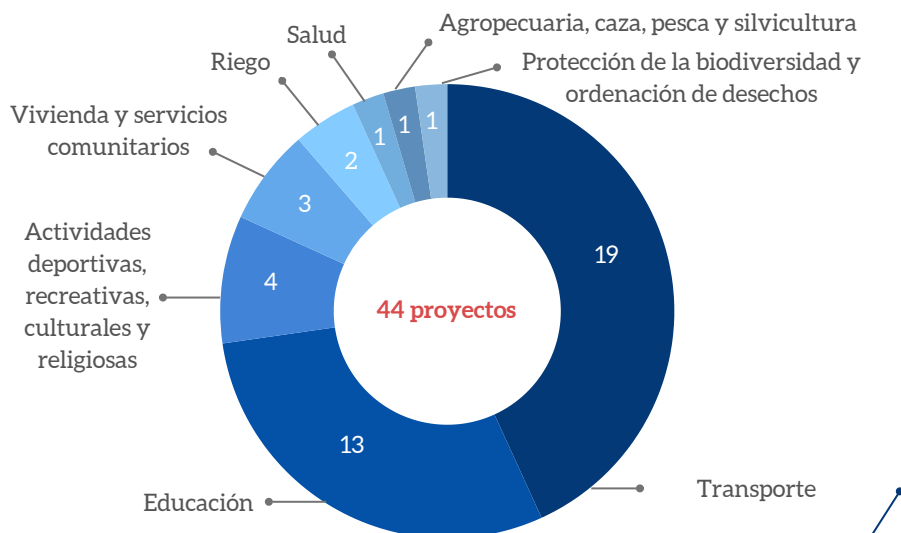


Fuente: Sistema Nacional de Inversión Pública (SNIP)

Proyectos aprobados en julio según la clasificación funcional

El **43.2%** de los proyectos aprobados en julio corresponde al sector **Transporte** (19 proyectos).

Gráfico 3. Cantidad de proyectos aprobados por Función



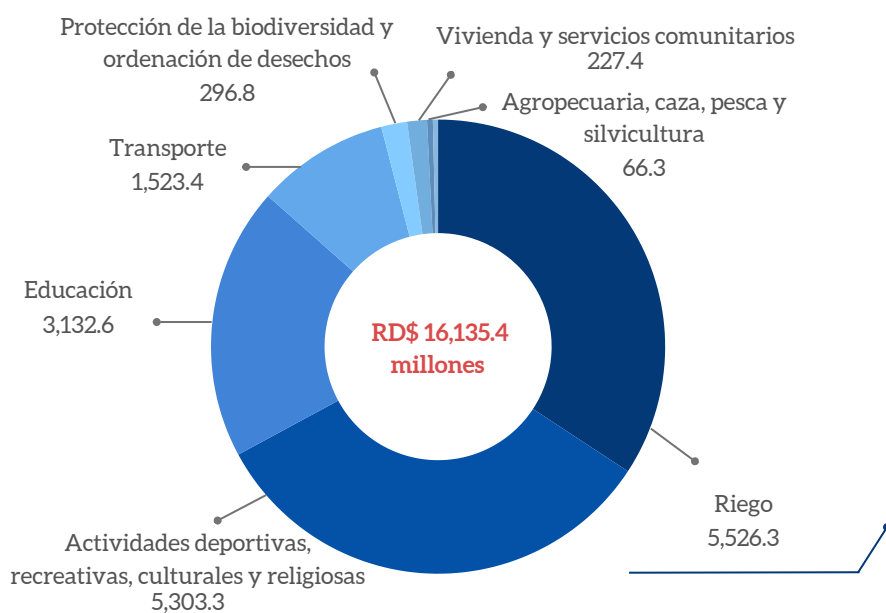
Transporte por carretera



El **94.7%** de los proyectos de Transporte aprobados en julio son para **Transporte por carretera**.

El análisis por costo de proyectos muestra que el mayor monto aprobado en julio corresponde a **Riego** con **RD\$5,526.3 millones**.

Gráfico 4. Costo total de los proyectos por Función en millones RD\$



Riego



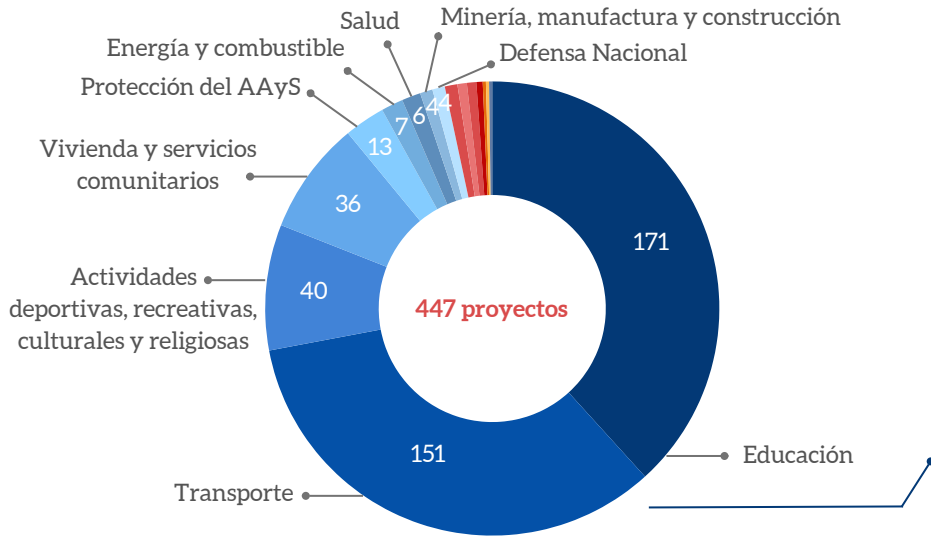
El **33.5%** del monto aprobado en julio será destinado a la construcción de la **presa Don Miguel**, en el municipio Loma de Cabrera, en la provincia Dajabón.

Fuente: Sistema Nacional de Inversión Pública (SNIP)

Proyectos aprobados enero - julio según la clasificación funcional

El **38.3%** de los proyectos aprobados entre enero - julio corresponde al sector **Educación** (171 proyectos).

Gráfico 5. Cantidad de proyectos aprobados por Función



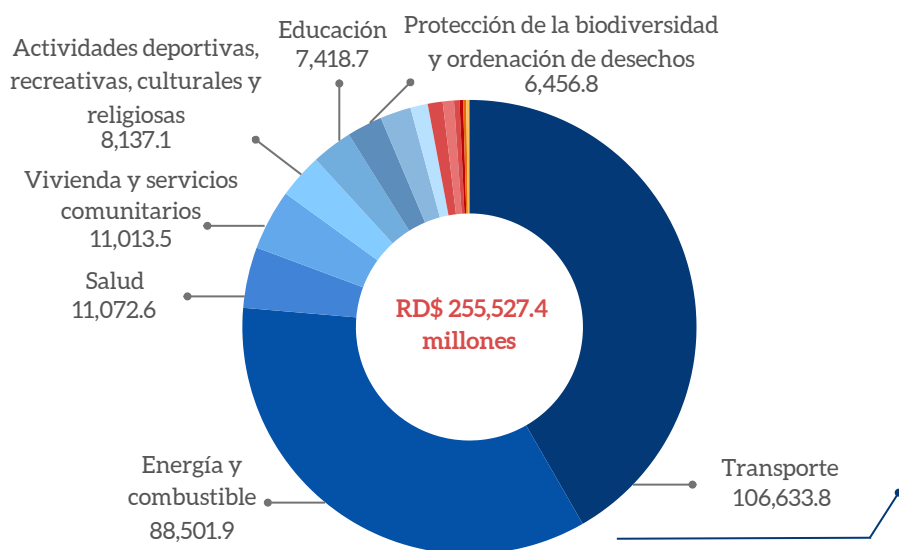
Educación inicial



El **34.9%** de los proyectos aprobados entre enero - julio corresponde a **Educación inicial** (156 proyectos).

El análisis por costo de los proyectos muestra que el mayor monto aprobado entre enero - julio corresponde a **Transporte** con **RD\$106,633.8 millones** (41.7% del total).

Gráfico 6. Costo total de los proyectos por Función en millones RD\$



Transporte por ferrocarril










El **27.3%** del monto total aprobado entre enero - julio será destinado a **Transporte por ferrocarril**.

Fuente: Sistema Nacional de Inversión Pública (SNIP)








Proyectos aprobados por instituciones ejecutoras

Cuadro 1. Instituciones por número de proyectos aprobados

INSTITUCIÓN	ENERO - JUNIO	JULIO*	TOTAL
 Ministerio de Obras Públicas y Comunicaciones	167	22	189
 Ministerio de Educación	155	13	168
 Ministerio de la Vivienda, Hábitat y Edificaciones	10	3	13
 Instituto Nacional de Recursos Hidráulicos	1	2	3
 Instituto Nacional de Formación Técnico Profesional	-	1	1
 Otras instituciones	70	3	73
 Total	403	44	447

(*) Para más información, ver cuadro 3

Cuadro 2. Costo total de los proyectos por instituciones
(Millones RD\$)

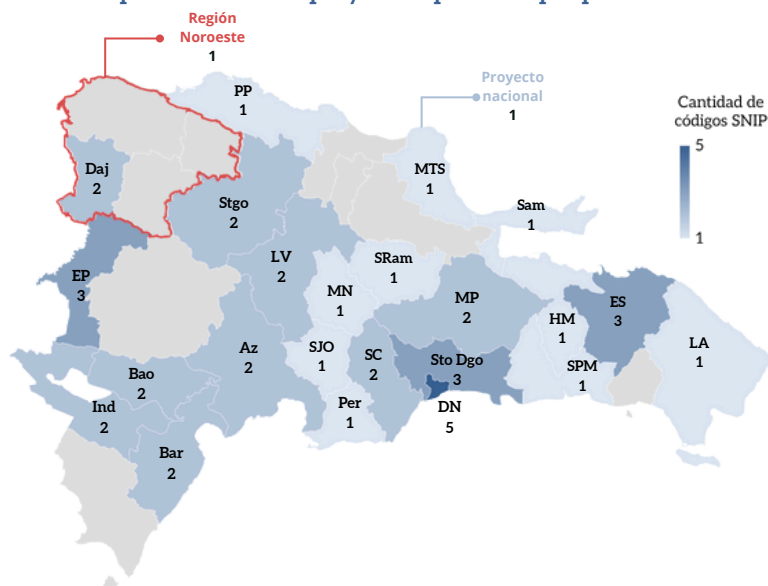
INSTITUCIÓN	ENERO - JUNIO	JULIO*	TOTAL
 Instituto Nacional de Recursos Hidráulicos	80.7	5,526.3	5,607
 Ministerio de la Vivienda, Hábitat y Edificaciones	12,668.2	5,291.9	17,960
 Instituto Nacional de Formación Técnico Profesional	-	2,268.5	2,268.5
 Ministerio de Obras Públicas y Comunicaciones	19,315.4	1,631.2	20,946.6
 Ministerio de Educación	1,429.6	923.3	2,352.9
 Otras instituciones	205,898.2	494.1	206,392.3
 Total	239,392	16,135.4	255,527.4

(*) Para más información, ver cuadro 3

Fuente: Sistema Nacional de Inversión Pública (SNIP)

Proyectos aprobados en julio por ubicación geográfica

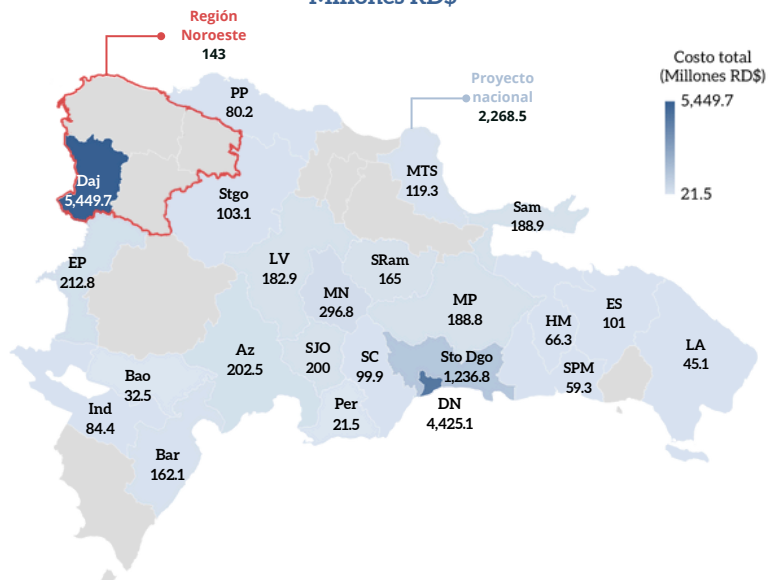
Mapa 1. Cantidad de proyectos aprobados por provincia



El **Distrito Nacional** representa la provincia con mayor cantidad de proyectos aprobados en julio (5 proyectos), seguido del **Seibo**, **Elías Piña** y **Santo Domingo** con 3 proyectos cada una. En el Distrito Nacional, la mayor parte de los proyectos aprobados es para la **Planificación, gestión y supervisión de la educación**, así como para **Servicios recreativos y deportivos**.

Mapa 2. Costo total de los proyectos aprobados por provincia

Millones RD\$

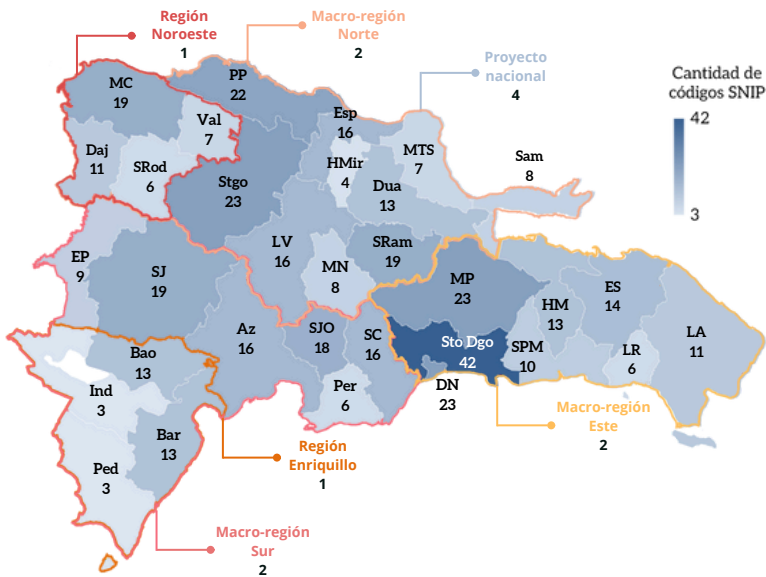


El **33.8%** del monto aprobado en julio está localizado en la provincia **Dajabón**, seguido del **Distrito Nacional** y **Santo Domingo**. El **99.2%** del monto aprobado en Dajabón está destinado a **Riego**, específicamente, a la construcción de la presa Don Miguel, en el municipio Loma de Cabrera. En el Distrito Nacional se destina un **94.5%** a **Servicios recreativos y deportivos**, mientras que en Santo Domingo el **89.7%** es para **Deportes de alto rendimiento**.

Fuente: elaborado por la DGIP/MEPyD con información del SNIP.

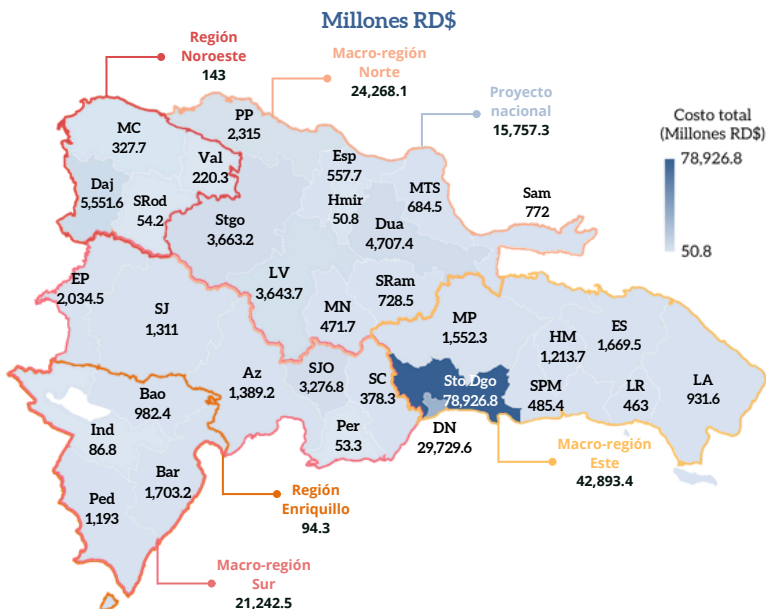
Proyectos aprobados entre enero - julio por ubicación geográfica

Mapa 3. Cantidad de proyectos aprobados por provincia



Las provincias con mayor cantidad de proyectos aprobados entre enero - julio son **Santo Domingo** (42 proyectos), seguido de **Monte Plata**, **Santiago** y el **Distrito Nacional**, con 32 proyectos cada una. El **20.9%** de los proyectos aprobados en Santo Domingo está destinado al **Transporte por carretera**, mientras que en Monte Plata y Santiago es un **47.8%** y **37.4%**, respectivamente, para los mismos fines. Sin embargo, en el Distrito Nacional, el **30.4%** está destinado a **Servicios recreativos y deportivos**.

Mapa 4. Costo total de los proyectos aprobados por provincia

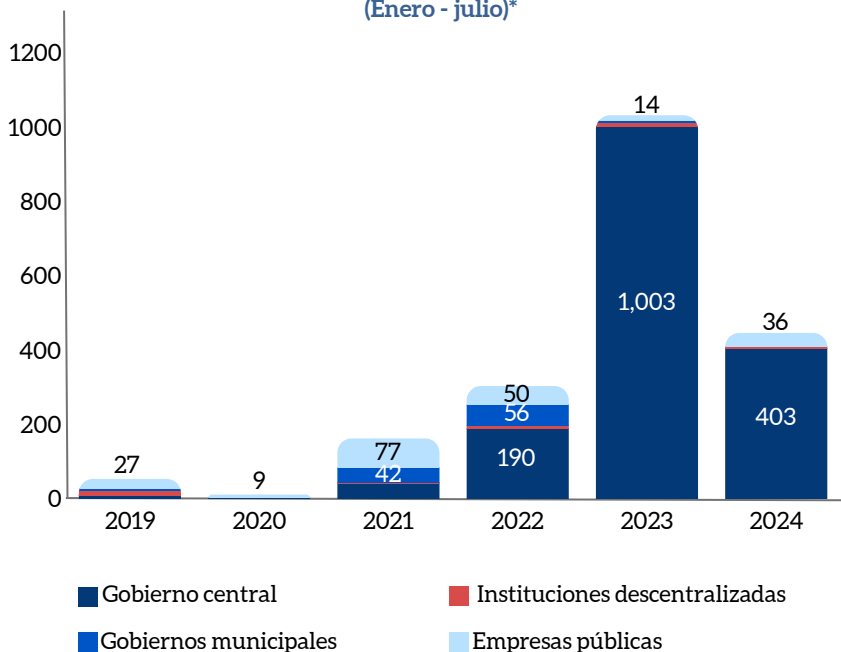


El **30.9%** del monto aprobado entre enero - julio está localizado en la provincia **Santo Domingo**, del que **62%** está destinado a la **construcción del Tren Metropolitano de Santo Domingo**. Mientras que en el **Distrito Nacional**, con un acumulado del **11.6%** del monto aprobado en el mismo periodo, el **70.5%** también está destinado a los mismos fines.

Fuente: elaborado por la DGIP/MEPyD con información del SNIP.

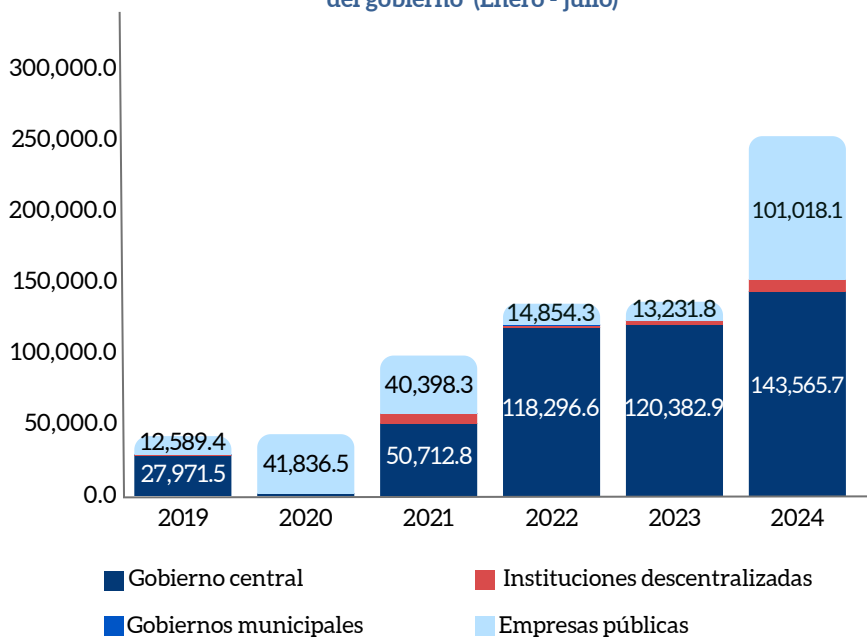
Proyectos aprobados por nivel de gobierno

Gráfico 7. Cantidad de proyectos aprobados por niveles de gobierno (Enero - julio)*



El **90.2%** de los proyectos aprobados entre enero - julio corresponde al **Gobierno central** (403 proyectos), seguido de un **8.1%** de las **Empresas públicas** (36 proyectos) y **1.6%** de **Instituciones públicas descentralizadas y autónomas** (7 proyectos).

Gráfico 8. Costo total de los proyectos en millones RD\$ por niveles del gobierno (Enero - julio)*



El mayor costo pertenece a los proyectos del **Gobierno central** por un monto de **RD\$143,565.7 millones** (56.2% del total aprobado en enero - julio 2024).



- **Gobierno central:** incluye todos los ministerios y oficinas que son dependencias de la autoridad central y los organismos especiales.
- **Instituciones públicas descentralizadas y autónomas no financieras:** son entes administrativos que actúan bajo la autoridad de la administración central y tienen un cierto grado de independencia en cuanto a su condición jurídica. Estas instituciones operan con presupuesto y contabilidad separados de los ministerios.
- **Empresas públicas no financieras:** son unidades económicas jurídicamente organizadas que producen bienes y servicios no financieros para su venta en el mercado y sirven al público en general. Son propiedad del Gobierno y están bajo su control.
- **Gobiernos municipales:** son los ayuntamientos de los municipios y las juntas de distrito municipales.

Fuente: Sistema Nacional de Inversión Pública (SNIP)

*Este gráfico no incluye los proyectos de instituciones de seguridad social.



Proyectos aprobados en julio

Cuadro 3. Principales proyectos de inversión pública aprobados en julio
(Millones RD\$)

SNIP	NOMBRE DEL PROYECTO	INSTITUCIÓN	TOTAL (Millones RD\$)
16817	Construcción presa Don Miguel, municipio Loma de Cabrera, provincia Dajabón	Instituto Nacional de Recursos Hidráulicos	5,407
16785	Reparación de instalaciones deportivas del Centro Olímpico Juan Pablo Duarte, Distrito Nacional	Ministerio de la Vivienda, Hábitat y Edificaciones	3,350.7
16801	Equipamiento 5 recintos del INFOTEP en innovación industrial técnica en la República Dominicana	Instituto Nacional de Formación Técnico Profesional	2,268.5
16788	Reparación instalaciones deportivas parque Mirador del Este, Santo Domingo Este	Ministerio de la Vivienda, Hábitat y Edificaciones	1,109.6
16789	Reparación de 12 instalaciones deportivas del Centro Olímpico Juan Pablo Duarte, Distrito Nacional	Ministerio de la Vivienda, Hábitat y Edificaciones	831.6
16804	Construcción de relleno sanitario en el municipio Bonao, provincia Monseñor Nouel	ECO5RD	296.8
16812	Construcción del puente sobre el río Banilejo y reconstrucción de enlace en la carretera El Pinar - El Memizo, afectado por el disturbio Tropical no. 22, municipio San José de Ocoa, provincia San José de Ocoa	Ministerio de Obras Públicas y Comunicaciones	200
16782	Reconstrucción de la carretera Cruce de las Terrenas - Sánchez - Batey Hormiga, afectada por el disturbio Tropical no. 22, municipio Las Terrenas, provincia Samaná	Ministerio de Obras Públicas y Comunicaciones	188.9
16811	Reconstrucción de carretera Cutupú - Arroyo Hondo - Cruce carretera Ramón Cáceres, afectada por tormenta Franklin, municipio La Vega, provincia La Vega	Ministerio de Obras Públicas y Comunicaciones	171.5
16807	Reconstrucción del camino vecinal Don Miguel - Babari afectado por la tormenta Franklin, municipio Cotuí, provincia Sánchez Ramírez	Ministerio de Obras Públicas y Comunicaciones	165
16819	Construcción puente de Hormigón postensado no. 2 sobre arroyo El Indio, afectado por el disturbio tropical no. 22, carretera Padre las Casas - Monte Bonito, provincia Azua	Ministerio de Obras Públicas y Comunicaciones	152.8
16791	Ampliación acueducto múltiple línea noroeste (ALINO)	Instituto Nacional de Aguas Potables y Alcantarillados	143

¿Quieres saber más?

