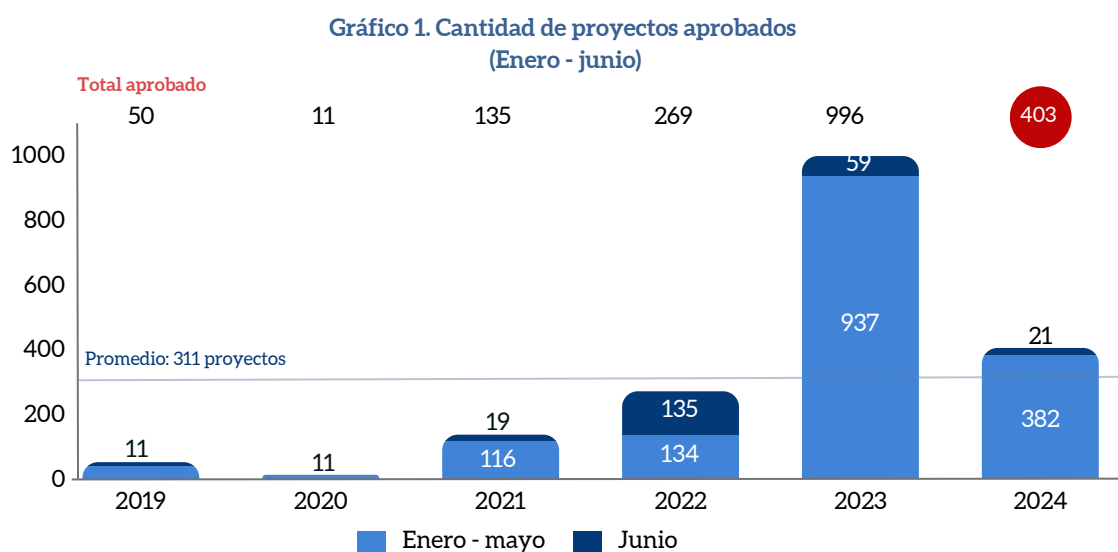
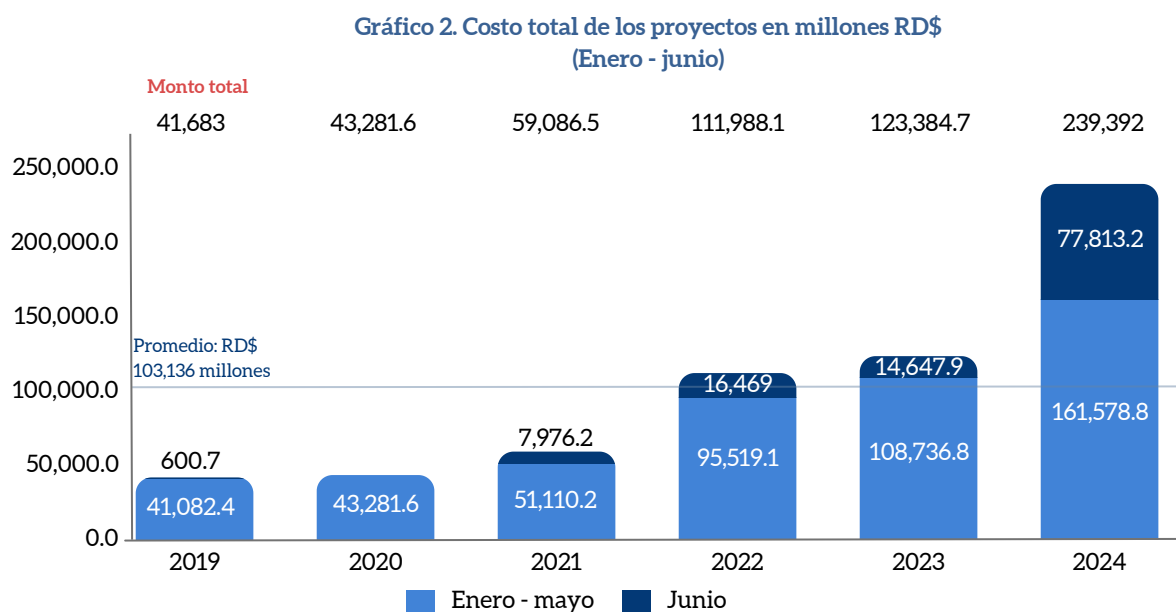


Proyectos de inversión pública aprobados

En junio 2024 se aprobaron **21 proyectos** de inversión pública, para un acumulado de 403 proyectos entre enero - junio.



El costo total de los proyectos aprobados en junio fue de **RD\$77,813.2 millones**, para un acumulado del año de RD\$239,392 millones.



Fuente: Sistema Nacional de Inversión Pública (SNIP)

Proyectos aprobados en junio según la clasificación funcional

El **52.4%** de los proyectos aprobados en junio corresponde al sector **Transporte** (11 proyectos).

Gráfico 3. Cantidad de proyectos aprobados por Función



Transporte por carretera



El **90.9%** de los proyectos de Transporte aprobados en junio son para **Transporte por carretera**.

El análisis por costo de proyectos muestra que el mayor monto aprobado en junio corresponde a **Transporte** con **RD\$71,132.8 millones**.

Gráfico 4. Costo total de los proyectos por Función en millones RD\$



Transporte por ferrocarril



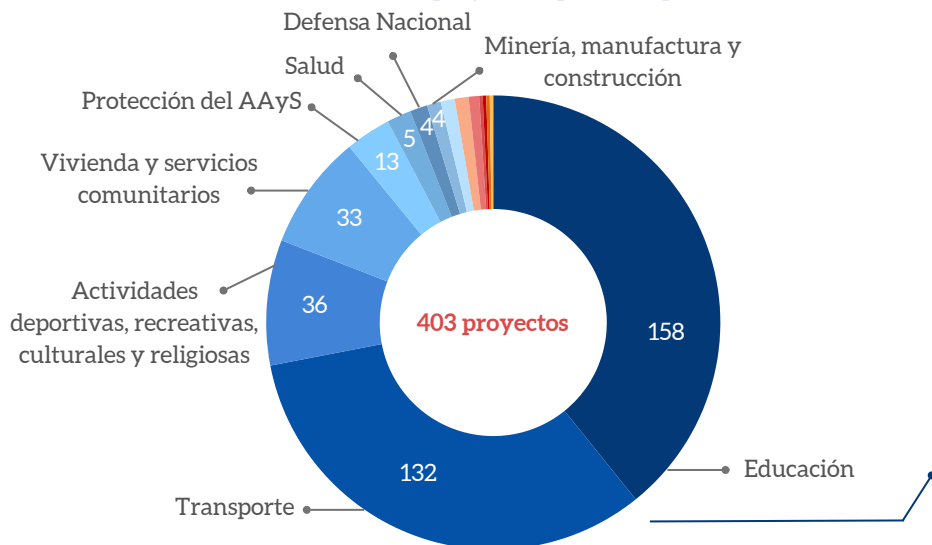
El **91.4%** del monto aprobado en junio será destinado a la construcción del **Tren Metropolitano de Santo Domingo**, desde el Centro Olímpico Juan Pablo Duarte hasta el Aeropuerto Internacional de las Américas, provincia Santo Domingo.

Fuente: Sistema Nacional de Inversión Pública (SNIP)

Proyectos aprobados enero - junio según la clasificación funcional

El **39.2%** de los proyectos aprobados entre enero - junio corresponde al sector **Educación** (158 proyectos).

Gráfico 5. Cantidad de proyectos aprobados por Función



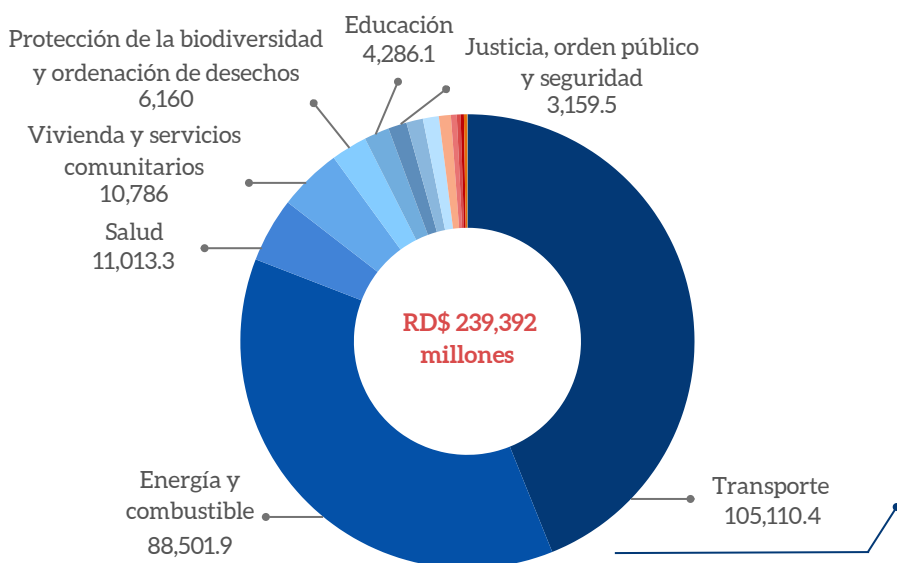
Educación inicial



El **38.4%** de los proyectos aprobados entre enero - junio corresponde a **Educación inicial** (155 proyectos).

El análisis por costo de los proyectos muestra que el mayor monto aprobado entre enero - junio corresponde a **Transporte** con **RD\$105,110.4 millones** (43.9% del total).

Gráfico 6. Costo total de los proyectos por Función en millones RD\$



Energía eléctrica



El **29.2%** del monto total aprobado entre enero - junio será destinado a **Transporte por ferrocarril**.

Fuente: Sistema Nacional de Inversión Pública (SNIP)

Proyectos aprobados por instituciones ejecutoras

Cuadro 1. Instituciones por número de proyectos aprobados

INSTITUCIÓN	ENERO - MAYO	JUNIO*	TOTAL
 Ministerio de Obras Públicas y Comunicaciones	158	9	167
 Instituto Nacional de Aguas Potables y Alcantarillados	9	6	15
 Comisión Presidencial de Apoyo al Desarrollo Provincial	7	3	10
 Ejército de la República Dominicana	3	1	4
 Ministerio de la Presidencia	1	1	2
 Otras instituciones	204	1	205
 Total	382	21	403

(*) Para más información, ver cuadro 3

Cuadro 2. Costo total de los proyectos por instituciones (Millones RD\$)

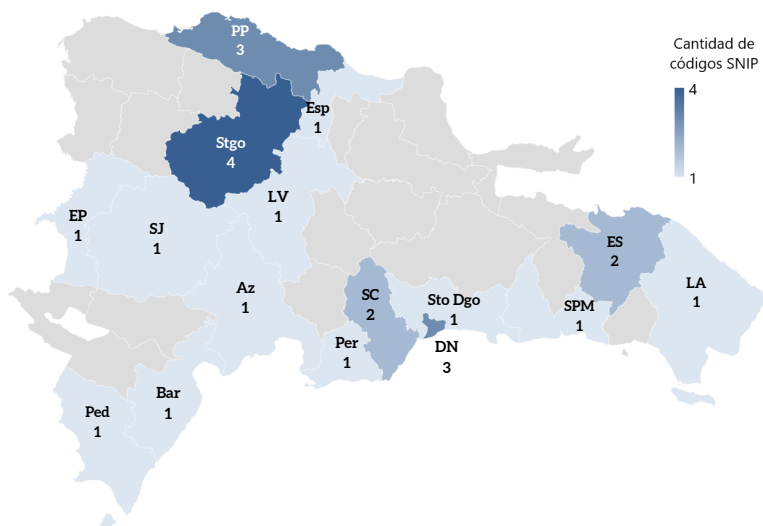
INSTITUCIÓN	ENERO - MAYO	JUNIO*	TOTAL
 Ministerio de la Presidencia	14,850.1	69,864.1	84,714.2
 Instituto Nacional de Aguas Potables y Alcantarillados	4,361.3	6,381.1	10,742.4
 Ministerio de Obras Públicas y Comunicaciones	18,166.6	1,148.7	19,315.4
 Comisión Presidencial de Apoyo al Desarrollo Provincial	1,097.7	175.8	1,273.6
 Ejército de la República Dominicana	388.3	123.4	511.8
 Otras instituciones	122,714.8	120	122,834.8
 Total	161,578.8	77,813.2	239,392

(*) Para más información, ver cuadro 3

Fuente: Sistema Nacional de Inversión Pública (SNIP)

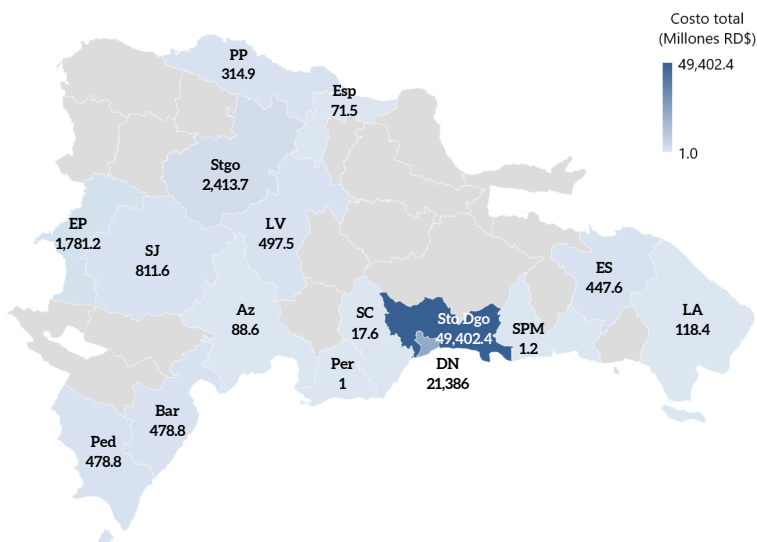
Proyectos aprobados en junio por ubicación geográfica

Mapa 1. Cantidad de proyectos aprobados por provincia



Santiago representa la provincia con mayor cantidad de proyectos aprobados en junio (4 proyectos), seguido del **Distrito Nacional** y **Puerto Plata** con 3 proyectos cada una. En Santiago, la mayor parte de los proyectos aprobados es para el **Abastecimiento de agua potable**, mientras que en el Distrito Nacional y Puerto Plata es para **Transporte por carretera**.

Mapa 2. Costo total de los proyectos aprobados por provincia
Millones RD\$

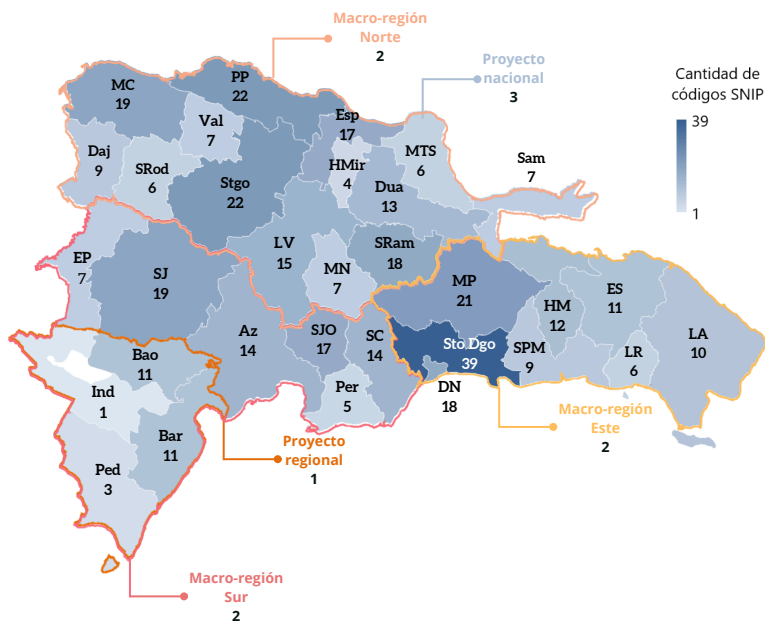


El **62.2%** del monto aprobado en junio está localizado en la provincia **Santo Domingo**, seguido del **Distrito Nacional** y **Santiago**, con un **26.9%** y **3%**, respectivamente. Por un lado, el total del monto aprobado en Santo Domingo está destinado al **Transporte por ferrocarril**, específicamente, a la construcción del Tren Metropolitano de Santo Domingo. Por otro lado, en el Distrito Nacional se destina un **98%** a **Transporte por ferrocarril**, mientras que en Santiago el **76.1%** es para el **Abastecimiento de agua potable**.

Fuente: elaborado por la DGIP/MEPyD con información del SNIP.

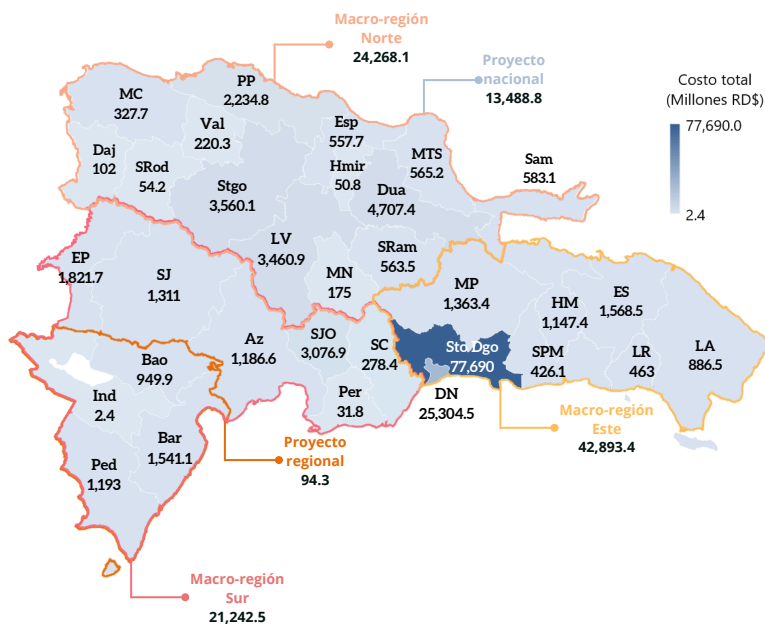
Proyectos aprobados entre enero - junio por ubicación geográfica

Mapa 3. Cantidad de proyectos aprobados por provincia



Las provincias con mayor cantidad de proyectos aprobados entre enero - junio son **Santo Domingo** (39 proyectos), seguido de **Santiago** y **Puerto Plata**, con 22 proyectos cada una. El **20%** de los proyectos aprobados en Santo Domingo está destinado al **Transporte por carretera**, mientras que en Santiago y Puerto Plata es un **40.9%** y **57.1%**, respectivamente, para los mismos fines.

Mapa 4. Costo total de los proyectos aprobados por provincia
Millones RD\$

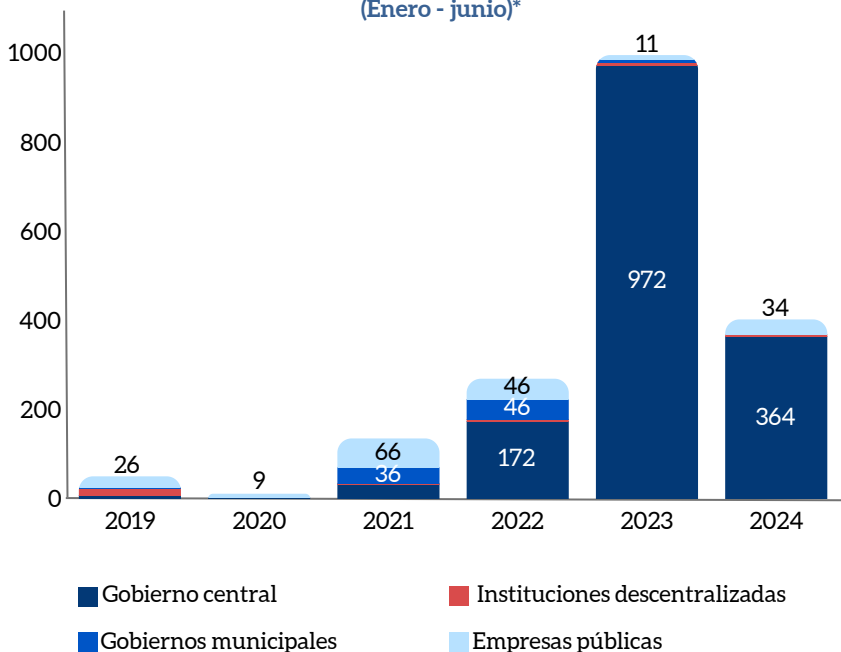


El **32.5%** del monto aprobado entre enero - junio está localizado en la provincia **Santo Domingo**, del que **75.8%** está destinado a la **construcción del Tren Metropolitano de Santo Domingo**. Mientras que en el **Distrito Nacional**, con un acumulado del **10.6%** del monto aprobado en el mismo periodo, el **96.1%** también está destinado a los mismos fines.

Fuente: elaborado por la DGIP/MEPyD con información del SNIP.

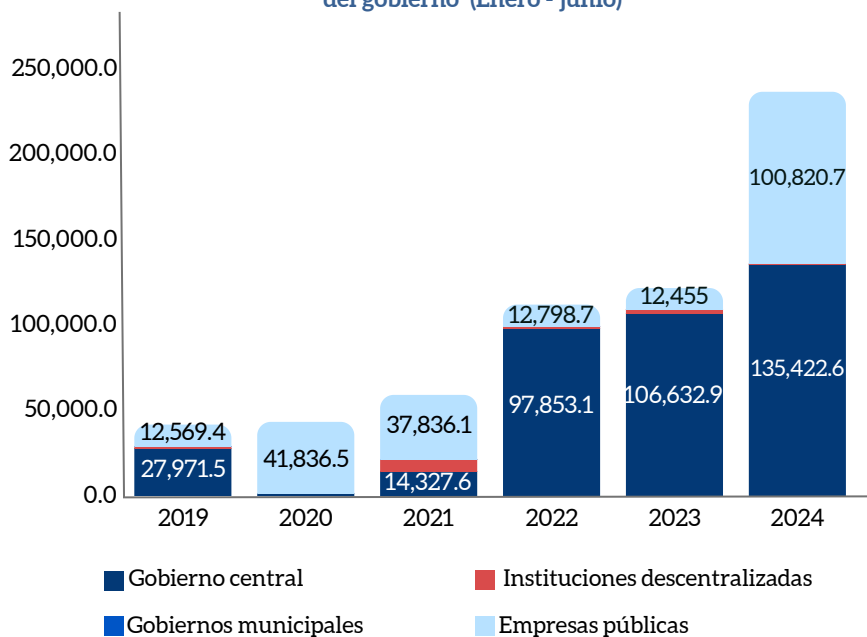
Proyectos aprobados por nivel de gobierno

Gráfico 7. Cantidad de proyectos aprobados por niveles de gobierno (Enero - junio)*



El **90.3%** de los proyectos aprobados entre enero - junio corresponde al **Gobierno central** (364 proyectos), seguido de un **8.4%** de las **Empresas públicas** (34 proyectos) y **1%** de **Instituciones públicas descentralizadas y autónomas** (4 proyectos).

Gráfico 8. Costo total de los proyectos en millones RD\$ por niveles del gobierno (Enero - junio)*



El mayor costo pertenece a los proyectos del **Gobierno central** por un monto de **RD\$135,422.6 millones** (56.6% del total aprobado en enero - junio 2024).



- **Gobierno central:** incluye todos los ministerios y oficinas que son dependencias de la autoridad central y los organismos especiales.
- **Instituciones públicas descentralizadas y autónomas no financieras:** son entes administrativos que actúan bajo la autoridad de la administración central y tienen un cierto grado de independencia en cuanto a su condición jurídica. Estas instituciones operan con presupuesto y contabilidad separados de los ministerios.
- **Empresas públicas no financieras:** son unidades económicas jurídicamente organizadas que producen bienes y servicios no financieros para su venta en el mercado y sirven al público en general. Son propiedad del Gobierno y están bajo su control.
- **Gobiernos municipales:** son los ayuntamientos de los municipios y las juntas de distrito municipales.

Fuente: Sistema Nacional de Inversión Pública (SNIP)

*Este gráfico no incluye los proyectos de instituciones de seguridad social.



Proyectos aprobados en junio

Cuadro 3. Principales proyectos de inversión pública aprobados en junio
(Millones RD\$)

SNIP	NOMBRE DEL PROYECTO	INSTITUCIÓN	TOTAL (Millones RD\$)
16765	Construcción del Tren Metropolitano de Santo Domingo desde el Centro Olímpico Juan Pablo Duarte hasta el Aeropuerto Internacional de las Américas, provincia Santo Domingo	Ministerio de la Presidencia	69,864.1
16774	Ampliación acueducto múltiple Comendador - El Llano - Guanito, provincia Elías Piña	Instituto Nacional de Aguas Potables y Alcantarillados	1,781.2
16761	Ampliación acueducto múltiple Baitoa - Tavera, provincias Santiago - La Vega	Instituto Nacional de Aguas Potables y Alcantarillados	995
16767	Construcción acueducto múltiple Enriquillo y Oviedo, provincias Barahona y Pedernales	Instituto Nacional de Aguas Potables y Alcantarillados	957.5
16756	Ampliación acueducto San José de las Matas (Sajoma), provincia Santiago	Instituto Nacional de Aguas Potables y Alcantarillados	922.2
16763	Ampliación acueducto múltiple Sabana Iglesia, provincia Santiago	Instituto Nacional de Aguas Potables y Alcantarillados	913.6
16764	Construcción alcantarillado sanitario El Corbano, municipio San Juan de la Maguana, provincia San Juan	Instituto Nacional de Aguas Potables y Alcantarillados	811.6
16770	Construcción muro Noroeste del paso a desnivel en intersección de avenida 27 de Febrero con avenida Máximo Gómez, afectado por el disturbio Tropical No. 22, Distrito Nacional	Ministerio de Obras Públicas y Comunicaciones	390.4
16771	Reconstrucción carretera El Seibo - Las Cuchillas, municipio El Seibo, provincia El Seibo	Ministerio de Obras Públicas y Comunicaciones	388.5
16775	Reconstrucción carretera Jamao - Sabaneta de Yásica, provincias Espaillat y Puerto Plata	Ministerio de Obras Públicas y Comunicaciones	143
16762	Construcción infraestructuras para el batallón de infantería, ERD, municipio Imbert, provincia Puerto Plata	Ejército de la República Dominicana	123.4
16768	Reconstrucción vía de acceso a Playa Teco, distrito municipal Maimón, provincia Puerto Plata	Comité Ejecutor de Infraestructura en Zonas Turísticas	120

¿Quieres saber más?

