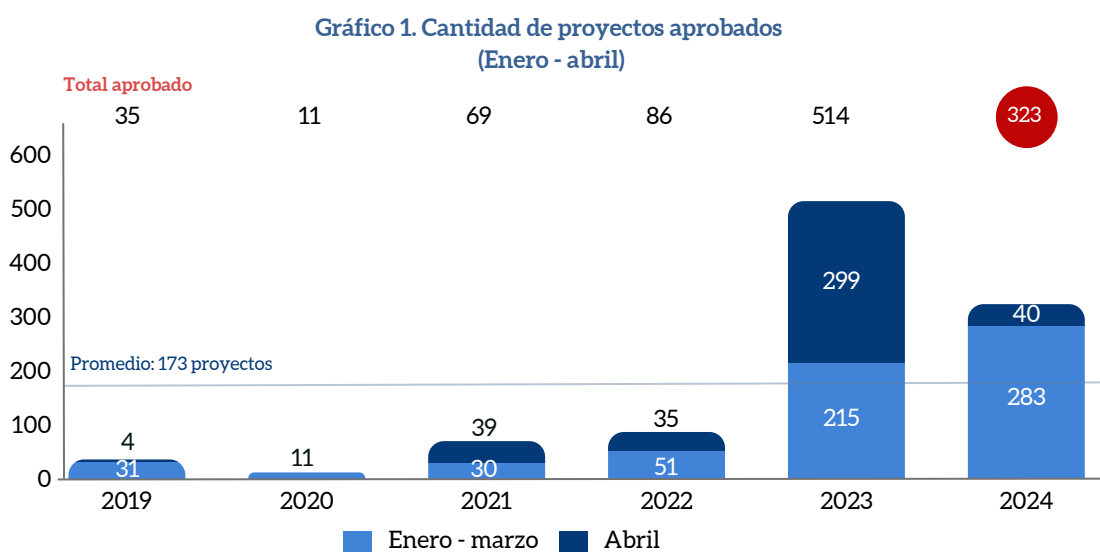
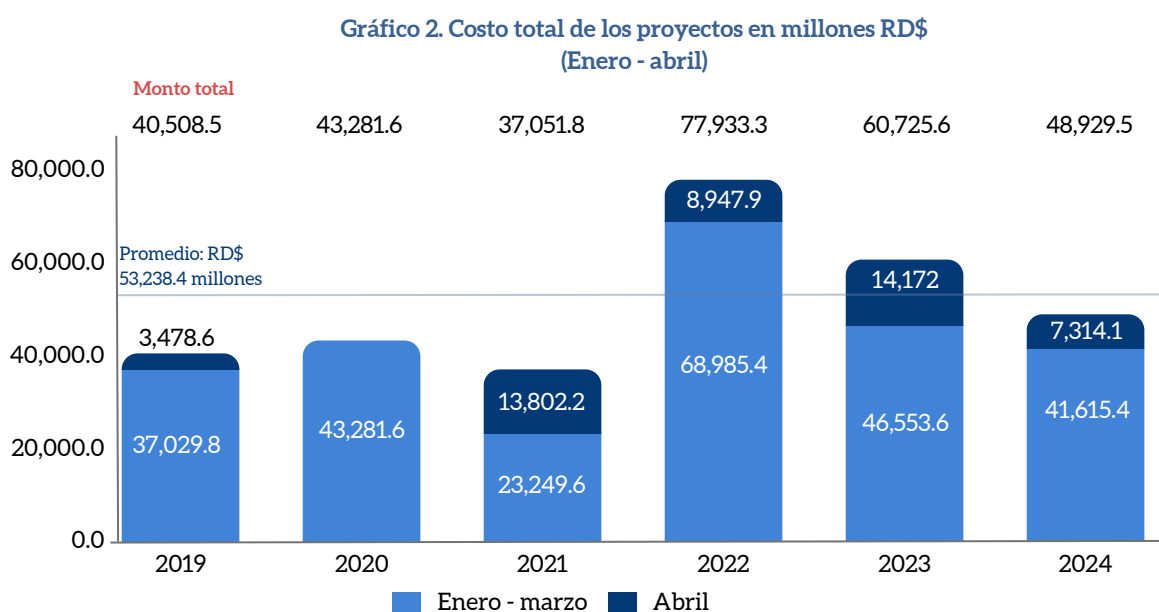


Proyectos de inversión pública aprobados

En **abril 2024** se aprobaron **40 proyectos** de inversión pública, para un acumulado de 323 proyectos entre enero - abril.



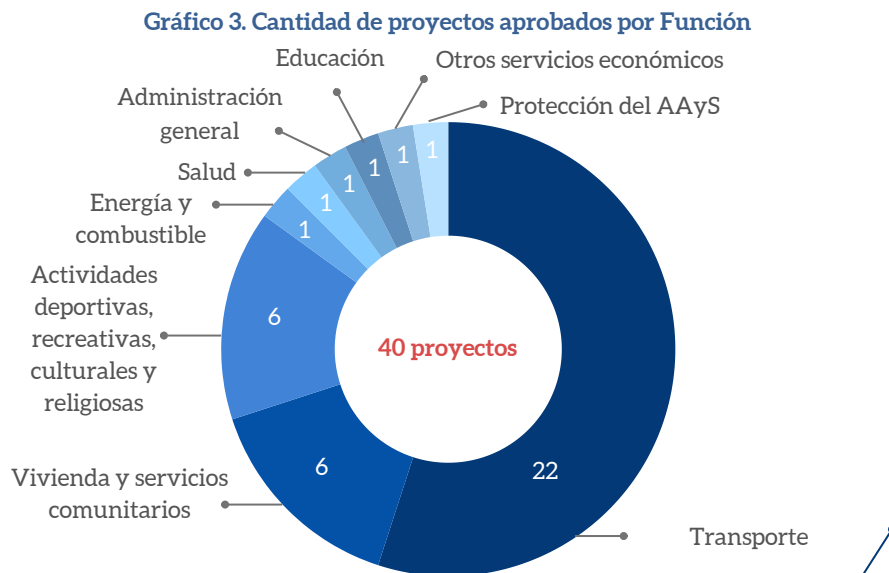
El costo total de los proyectos aprobados en abril fue de **RD\$7,314.1 millones**, para un acumulado del año de RD\$48,929.5 millones.



Fuente: Sistema Nacional de Inversión Pública (SNIP)

Proyectos aprobados en abril según la clasificación funcional

El **55%** de los proyectos aprobados en abril corresponde al sector **Transporte** (22 proyectos).



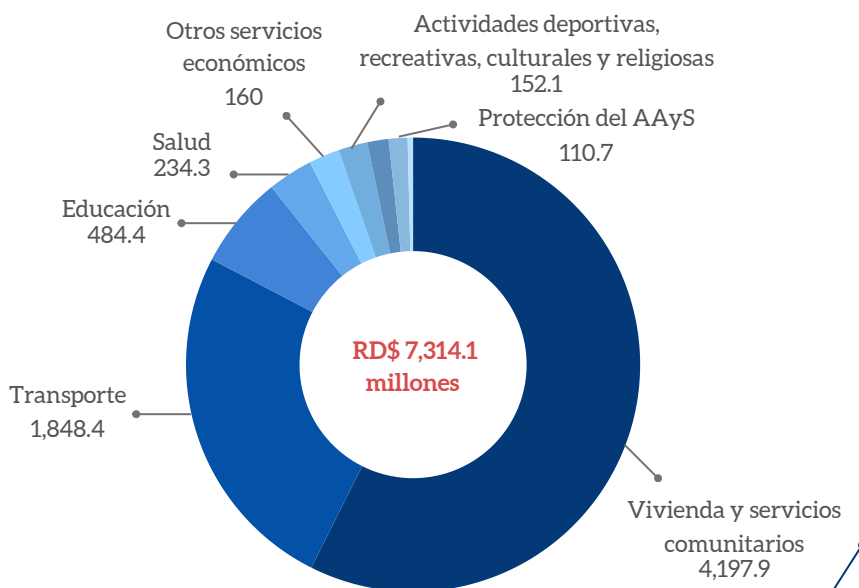
Transporte por carretera



El **95.5%** de los proyectos de Transporte aprobados en abril son para **Transporte por carretera**.

El análisis por costo de proyectos muestra que el mayor monto aprobado corresponde a **Vivienda y servicios comunitarios** con **RD\$4,197.9 millones**.

Gráfico 4. Costo total de los proyectos por Función en millones RD\$



Abastecimiento de agua potable



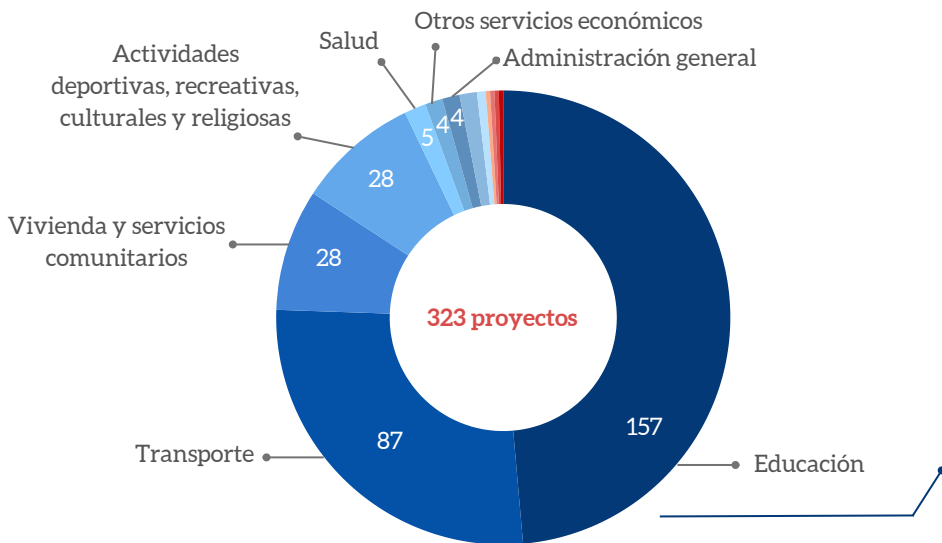
El **99.2%** del monto aprobado en abril será destinado al **Abastecimiento de agua potable**, específicamente, a la Ampliación de redes y servicios de agua potable, así como redes de alcantarillado sanitario y el mejoramiento de acueductos múltiples.

Fuente: Sistema Nacional de Inversión Pública (SNIP)

Proyectos aprobados enero - abril según la clasificación funcional

El **48.6%** de los proyectos aprobados entre enero - abril corresponde al sector **Educación** (157 proyectos).

Gráfico 5. Cantidad de proyectos aprobados por Función



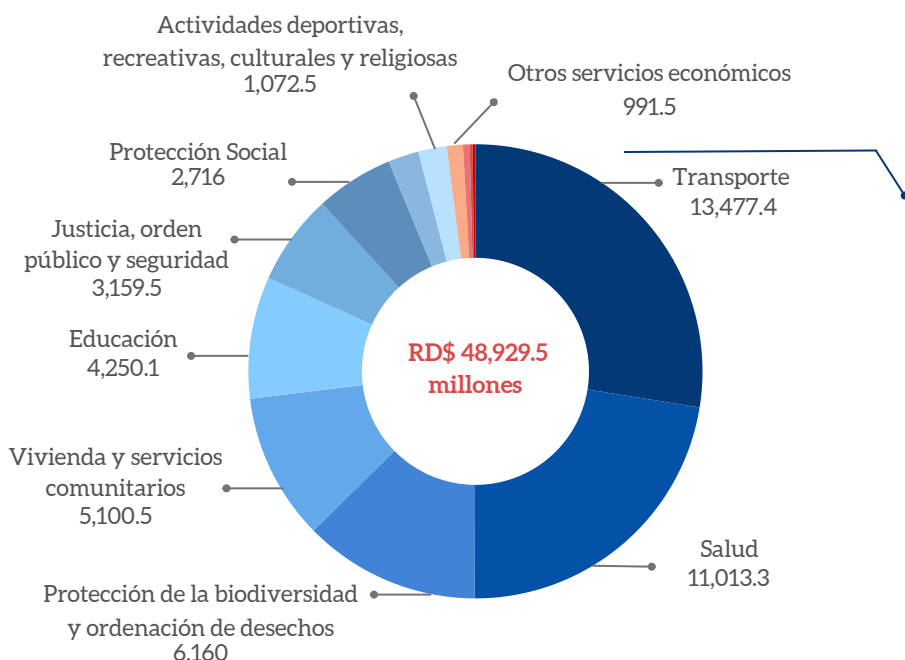
Educación inicial



El 48% de los proyectos aprobados entre enero - abril corresponde a **Educación inicial** (155 proyectos).

El análisis por costo de los proyectos muestra que el mayor monto aprobado entre enero - abril corresponde a **Transporte** con **RD\$13,477.7 millones**.

Gráfico 6. Costo total de los proyectos por Función en millones RD\$



Transporte por carretera










El **27.1%** del monto total aprobado entre enero - abril será destinado a **Transporte por carretera**.

Fuente: Sistema Nacional de Inversión Pública (SNIP)

Proyectos aprobados por instituciones ejecutoras

Cuadro 1. Instituciones por número de proyectos aprobados

INSTITUCIÓN	ENERO - MARZO	ABRIL*	TOTAL
 Ministerio de Obras Públicas y Comunicaciones	95	28	123
 Corporación del Acueducto y Alcantarillado del Santo Domingo	5	4	9
 Ministerio de la Vivienda, Hábitat y Edificaciones	6	2	8
 Comité Ejecutor de Infraestructura en Zonas Turísticas	9	1	10
 Instituto Nacional de Aguas Potables y Alcantarillados	3	1	4
 Otras instituciones	165	4	169
 Total	283	40	323

(*) Para más información, ver cuadro 3

Cuadro 2. Costo total de los proyectos por instituciones
(Millones RD\$)

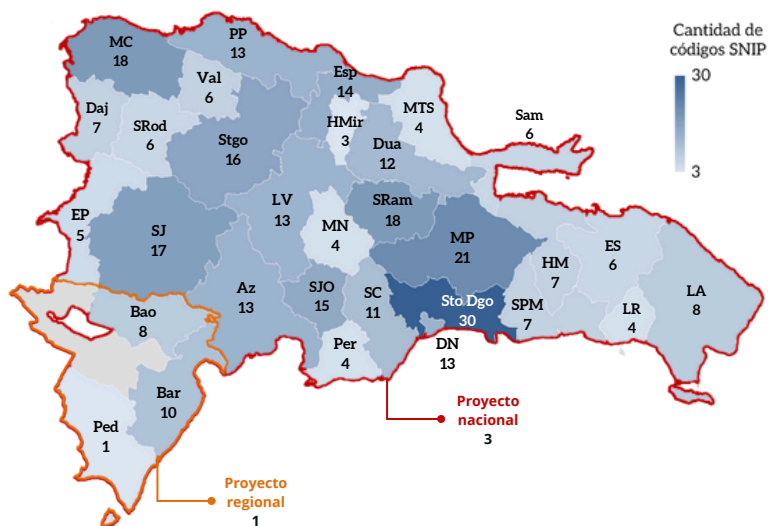
INSTITUCIÓN	ENERO - MARZO	ABRIL*	TOTAL
 Instituto Nacional de Aguas Potables y Alcantarillados	266.1	3,711.5	3,977.6
 Ministerio de Obras Públicas y Comunicaciones	11,156.7	1,861.8	13,018.5
 Ministerio de la Vivienda, Hábitat y Edificaciones	9,910.7	718.7	10,629.4
 Corporación del Acueducto y Alcantarillado del Santo Domingo	825.7	353.4	1,179.1
 Corporación del Acueducto y Alcantarillado de la Vega	-	211.2	211.2
 Otras instituciones	19,456.3	457.5	19,913.8
 Total	41,615.4	7,314.1	48,929.5

(*) Para más información, ver cuadro 3

Fuente: Sistema Nacional de Inversión Pública (SNIP)

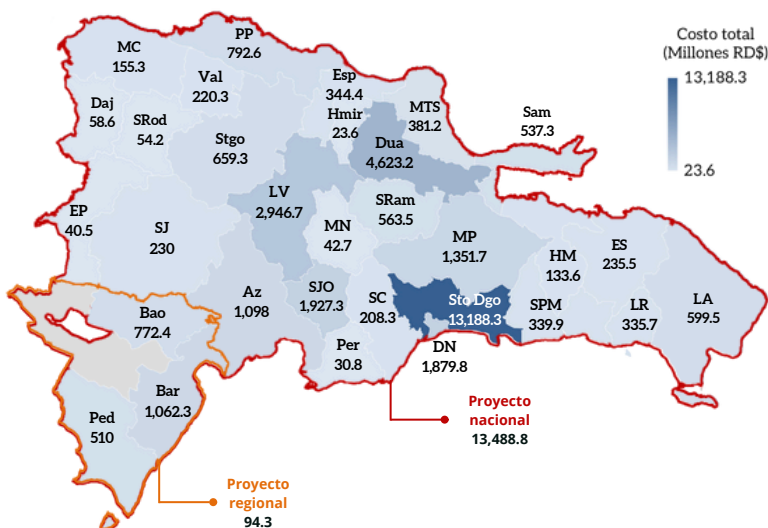
Proyectos aprobados entre enero - abril por ubicación geográfica

Mapa 3. Cantidad de proyectos aprobados por provincia



Las provincias con mayor cantidad de proyectos aprobados entre enero - abril son **Santo Domingo** (30 proyectos), seguido de **Monte Plata** y **Sánchez Ramírez**, con 21 y 18 proyectos, respectivamente. El **71.7%** de los proyectos aprobados en Santo Domingo está destinado al **Abastecimiento de agua potable**. En cambio, en Monte Plata se ha destinado un **42.9%** a **Transporte por carretera**, y en Sánchez Ramírez un **72.5%** a **Educación inicial**.

Mapa 4. Costo total de los proyectos aprobados por provincia
Millones RD\$

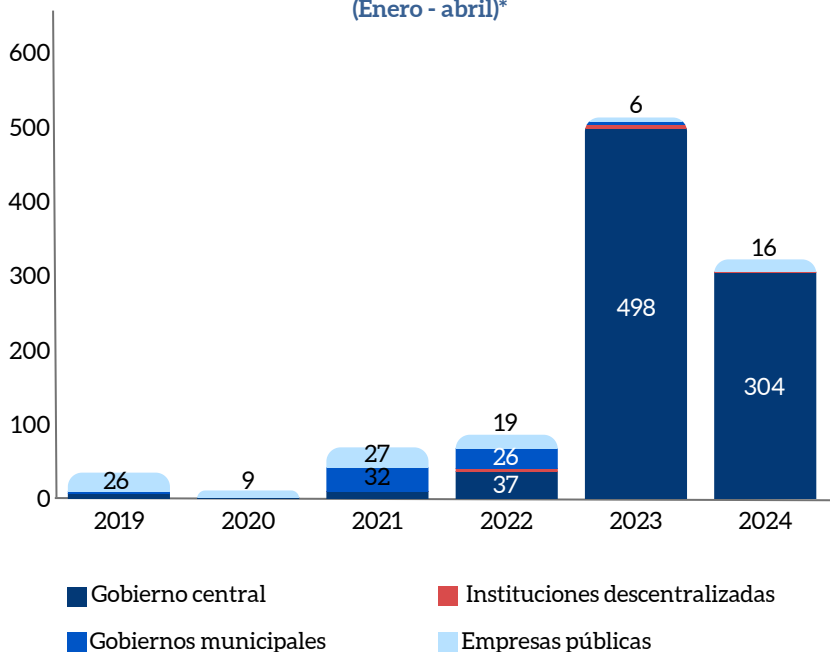


El **27%** del monto aprobado entre enero - abril está localizado en la provincia **Santo Domingo**, del que **46.7%** está destinado a la **gestión integral de residuos sólidos en el Vertedero de Duquesa**. Mientras que en **Duarte**, con un acumulado del **9.4%** del monto aprobado en el mismo periodo, un **80.3%** está destinado al **mejoramiento de un acueducto múltiple en el municipio San Francisco de Macorís**.

Fuente: elaborado por la DGIP/MEPyD con información del SNIP.

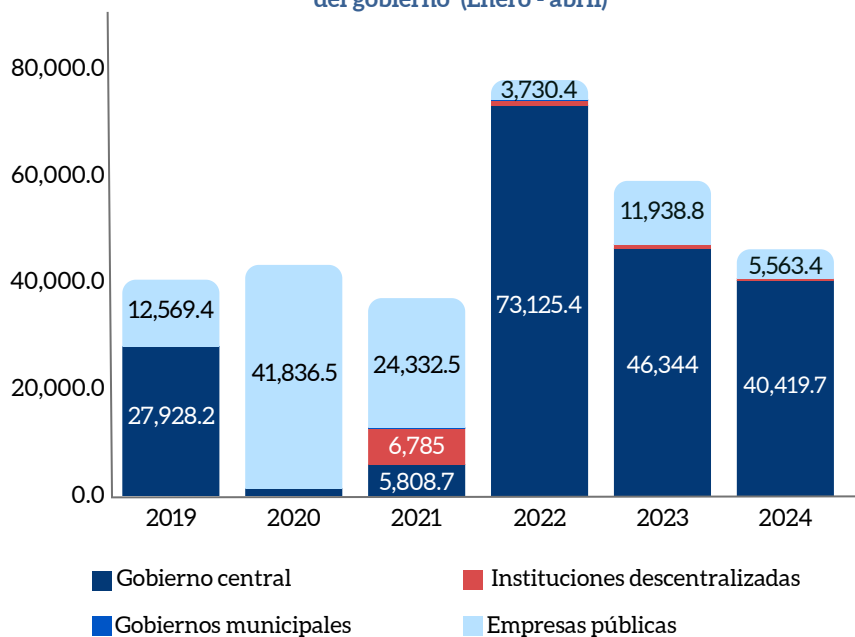
Proyectos aprobados por nivel de gobierno

Gráfico 7. Cantidad de proyectos aprobados por niveles de gobierno (Enero - abril)*



El **94.1%** de los proyectos aprobados entre enero - abril corresponde al **Gobierno central** (304 proyectos), seguido de un **5%** de las **Empresas públicas** (16 proyectos) y un **0.6%** de **Instituciones públicas descentralizadas y autónomas** (2 proyectos).

Gráfico 8. Costo total de los proyectos en millones RD\$ por niveles del gobierno (Enero - abril)*



El mayor costo pertenece a los proyectos del **Gobierno central** por un monto de **RD\$40,419.7 millones** (82.6% del total aprobado en enero - abril 2024).



- **Gobierno central:** incluye todos los ministerios y oficinas que son dependencias de la autoridad central y los organismos especiales.
- **Instituciones públicas descentralizadas y autónomas no financieras:** son entes administrativos que actúan bajo la autoridad de la administración central y tienen un cierto grado de independencia en cuanto a su condición jurídica. Estas instituciones operan con presupuesto y contabilidad separados de los ministerios.
- **Empresas públicas no financieras:** son unidades económicas jurídicamente organizadas que producen bienes y servicios no financieros para su venta en el mercado y sirven al público en general. Son propiedad del Gobierno y están bajo su control.
- **Gobiernos municipales:** son los ayuntamientos de los municipios y las juntas de distrito municipales.

Fuente: Sistema Nacional de Inversión Pública (SNIP)

*Este gráfico no incluye los proyectos de instituciones de seguridad social.



Proyectos aprobados en abril

Cuadro 3. Principales proyectos de inversión pública aprobados en abril
(Millones RD\$)

SNIP	NOMBRE DEL PROYECTO	INSTITUCIÓN	TOTAL (Millones RD\$)
16695	Mejoramiento acueducto múltiple municipio San Francisco de Macorís, provincia Duarte	Instituto Nacional de Aguas Potables y Alcantarillados	3,711.5
16681	Reconstrucción de la carretera Chirino hasta la carretera Bayaguana - Monte Plata, municipio Monte Plata, provincia Monte Plata	Ministerio de Obras Públicas y Comunicaciones	628.5
16671	Construcción edificio de aulas para el instituto policial de educación superior, sector La Feria, Distrito Nacional	Ministerio de la Vivienda, Hábitat y Edificaciones	484.4
16686	Reconstrucción puente Francisco del Rosario Sánchez (puente de la 17) afectado por la vaguada de abril 2022, provincia Santo Domingo	Ministerio de Obras Públicas y Comunicaciones	247.4
16656	Construcción de Centro diagnóstico y atención primaria en Ciudad Modelo, Santo Domingo Norte, provincia Santo Domingo	Ministerio de la Vivienda, Hábitat y Edificaciones	234.3
16664	Ampliación de redes de alcantarillado sanitario y redes de agua potable en el municipio de La Vega, provincia La Vega	Corporación del Acueducto y Alcantarillado de la Vega	211.2
16694	Reconstrucción Plaza de vendedores en Cayo Levantado, municipio Samaná, provincia Samaná	Comité Ejecutor de Infraestructura en Zonas Turísticas	160
16659	Construcción de muelle marítimo en el barrio Acapulco, municipio Río San Juan, provincia María Trinidad Sánchez	Autoridad Portuaria Dominicana	144.8
16689	Construcción de la carretera Los Coquitos - El Prado, municipio Monte Plata, provincia Monte Plata	Ministerio de Obras Públicas y Comunicaciones	143.7
16670	Construcción solución pluvial y sanitaria Maraón fase II, municipio Santo Domingo Norte	Corporación del Acueducto y Alcantarillado del Santo Domingo	110.7
16660	Construcción puente en hormigón postensado sobre arroyo Managuayabo en la avenida Los Beisbolistas, afectado por el disturbio Tropical no. 22, municipio Santo Domingo Oeste, provincia Santo Domingo	Ministerio de Obras Públicas y Comunicaciones	108.2
16667	Fortalecimiento de la red de abastecimiento de agua para 6 sectores de Santo Domingo Este, provincia Santo Domingo	Corporación del Acueducto y Alcantarillado del Santo Domingo	100.7

¿Quieres saber más?

