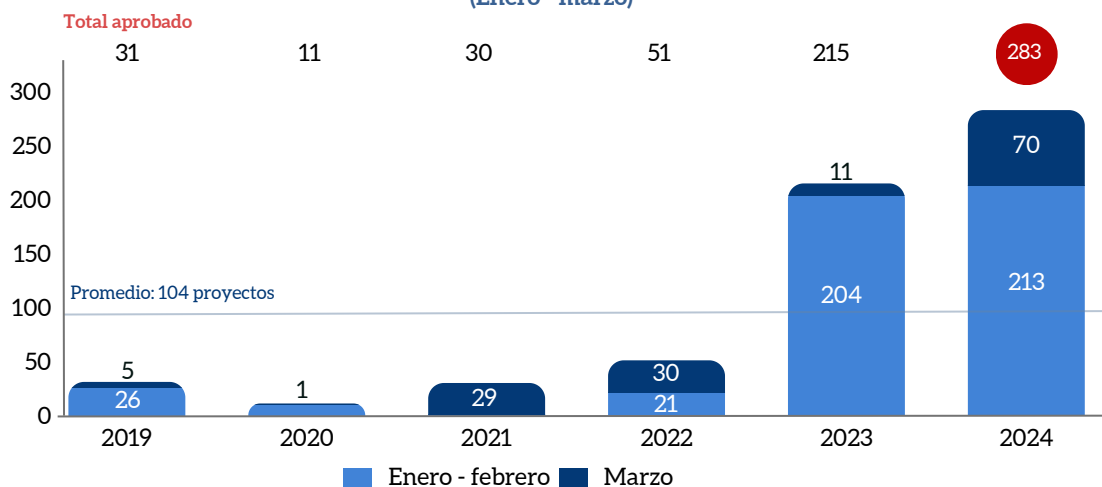


## Proyectos de inversión pública aprobados

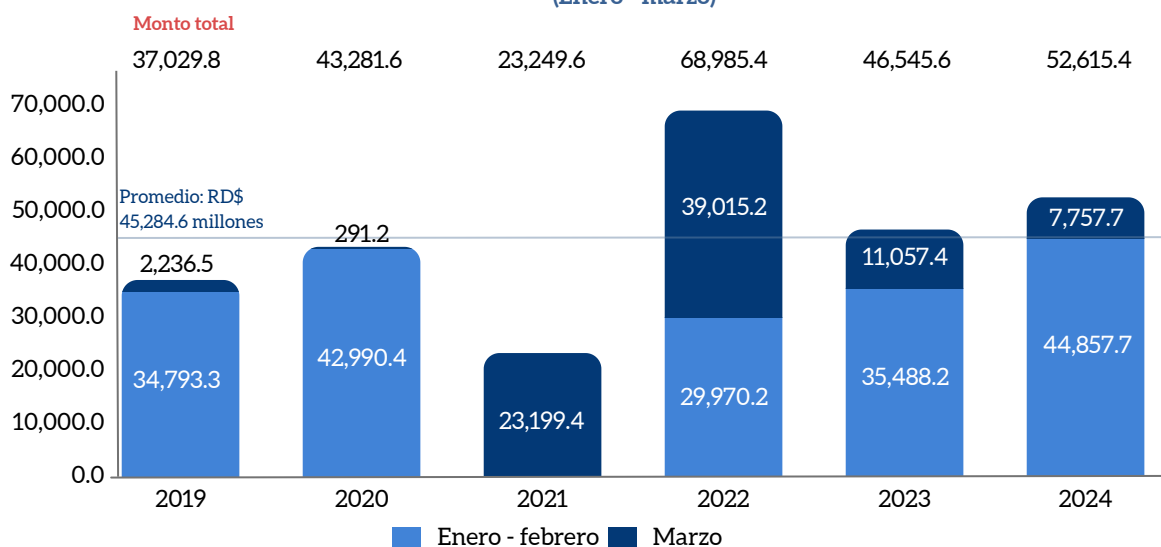
En **marzo 2024** se aprobaron **70 proyectos** de inversión pública, para un acumulado de 283 proyectos entre enero - marzo, representando un nuevo record histórico de proyectos aprobados para el periodo.

Gráfico 1. Cantidad de proyectos aprobados (Enero - marzo)



El costo total de los proyectos aprobados en marzo fue de **RD\$7,757.7 millones**, para un acumulado del año de RD\$52,615.4 millones, y un crecimiento interanual de **13%**.

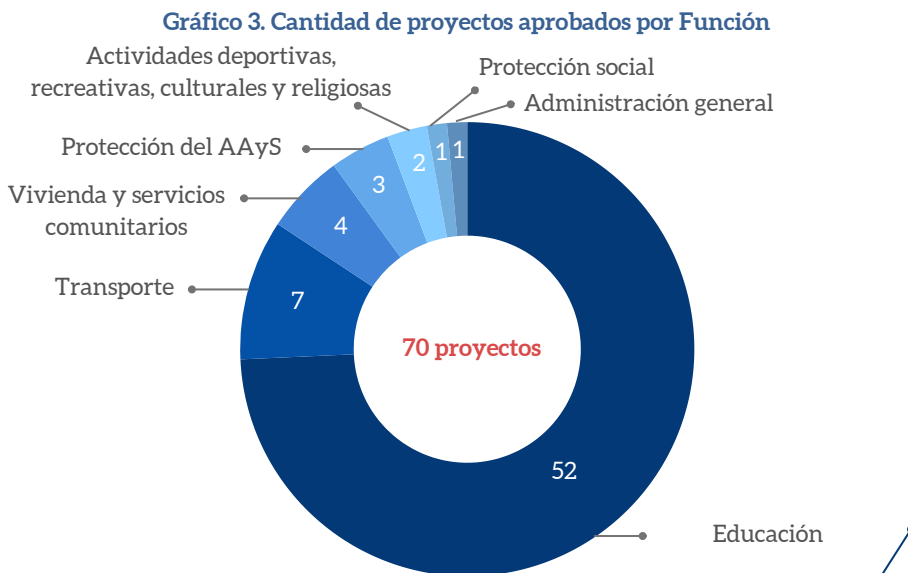
Gráfico 2. Costo total de los proyectos en millones RD\$ (Enero - marzo)



Fuente: Sistema Nacional de Inversión Pública (SNIP)

## Proyectos aprobados en marzo según la clasificación funcional

El **74.3%** de los proyectos aprobados en marzo corresponde al sector **Educación** (52 proyectos).

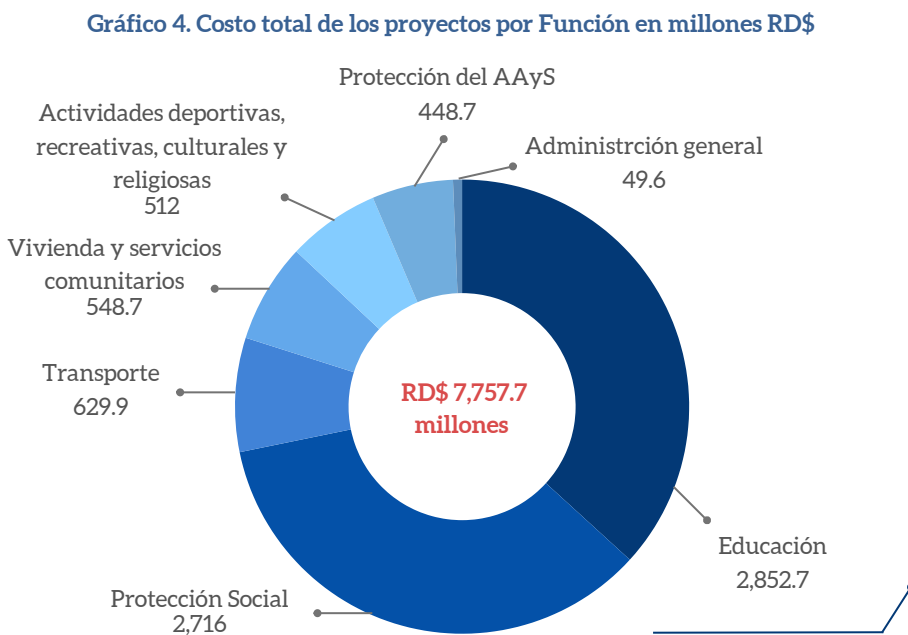


### Educación inicial



El **98.1%** de proyectos de Educación aprobados en marzo son para la **ampliación de planteles educativos para educación inicial**.

El análisis por costo de proyectos muestra que el mayor monto aprobado corresponde a **Educación** con **RD\$2,852.7 millones**.



### Educación superior



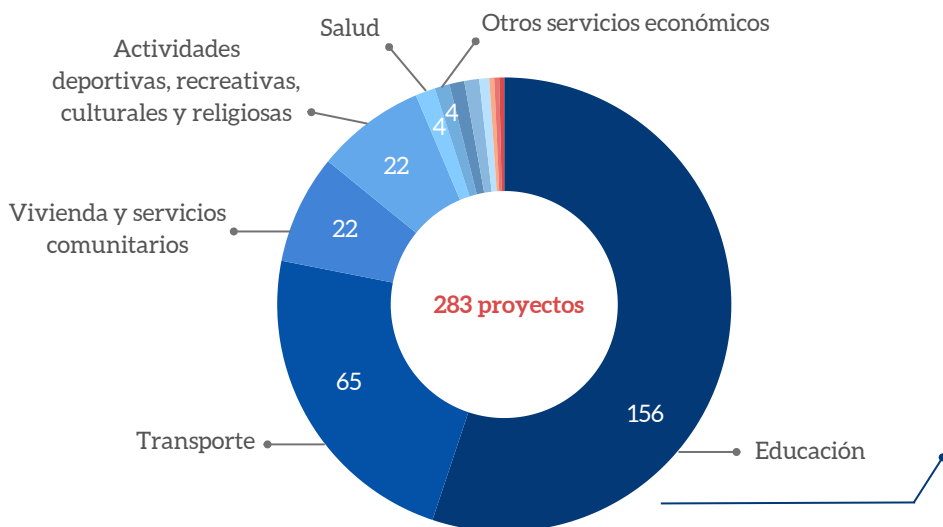
El **30.1%** del monto aprobado en marzo será destinado a **Educación superior**, específicamente, a la construcción del Centro Universitario Regional UASD Santo Domingo Este.

Fuente: Sistema Nacional de Inversión Pública (SNIP)

## Proyectos aprobados enero - marzo según la clasificación funcional

El **55.1%** de los proyectos aprobados entre enero - marzo corresponde al sector **Educación** (156 proyectos).

Gráfico 5. Cantidad de proyectos aprobados por Función



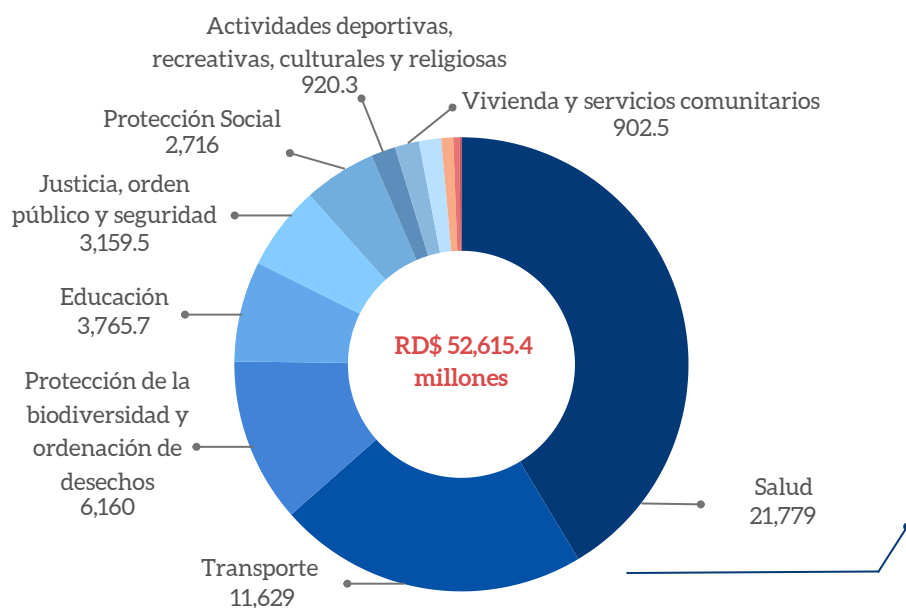
### Educación inicial



El 54.9% de los proyectos aprobados entre enero - marzo corresponde a **Educación inicial**.

El análisis por costo de los proyectos muestra que el mayor monto aprobado entre enero - marzo corresponde a **Salud** con **RD\$21,779 millones**.

Gráfico 6. Costo total de los proyectos por Función en millones RD\$



### Servicios y prevención de la salud pública










El 41.4% del monto total aprobado entre enero - marzo será destinado a **Servicios y prevención de la salud pública**.

Fuente: Sistema Nacional de Inversión Pública (SNIP)








## Proyectos aprobados por instituciones ejecutoras

Cuadro 1. Instituciones por número de proyectos aprobados

INSTITUCIÓN	ENERO - FEBRERO	MARZO*	TOTAL
 Ministerio de Educación	104	51	155
 Ministerio de Obras Públicas y Comunicaciones	88	7	95
 Corporación del Acueducto y Alcantarillado del Santo Domingo	-	5	5
 Ministerio de la Vivienda, Hábitat y Edificaciones	4	2	6
 Comité Ejecutor de Infraestructura en Zonas Turísticas	7	2	9
 Otras instituciones	10	3	13
 Total	213	70	283

(\*) Para más información, ver cuadro 3

Cuadro 2. Costo total de los proyectos por instituciones  
(Millones RD\$)

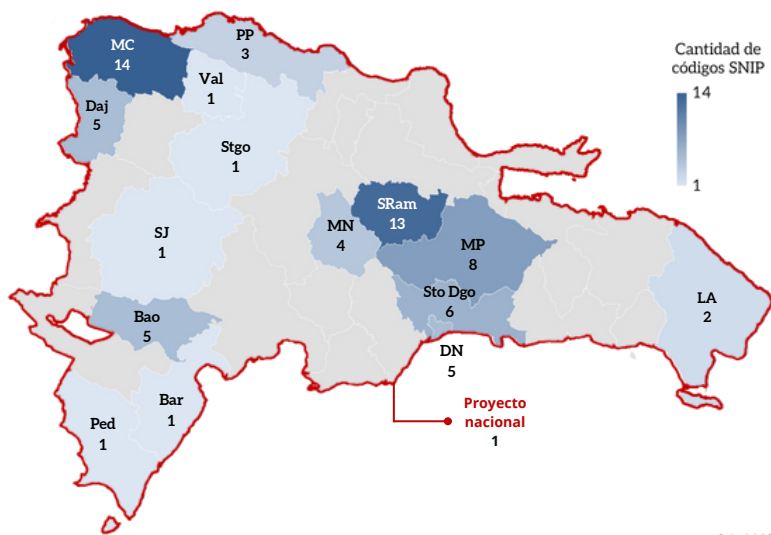
INSTITUCIÓN	ENERO - FEBRERO	MARZO*	TOTAL
 Programa Supérate	-	2,716	2,716
 Ministerio de la Vivienda, Hábitat y Edificaciones	7,524.9	2,385.8	9,910.7
 Comité Ejecutor de Infraestructura en Zonas Turísticas	1,268.6	876	2,144.6
 Corporación del Acueducto y Alcantarillado del Santo Domingo	-	825.7	825.7
 Ministerio de Educación	913	516.5	1,429.6
 Otras instituciones	35,151.2	437.7	35,588.9
 Total	44,857.7	7,757.7	52,615.4

(\*) Para más información, ver cuadro 3

Fuente: Sistema Nacional de Inversión Pública (SNIP)

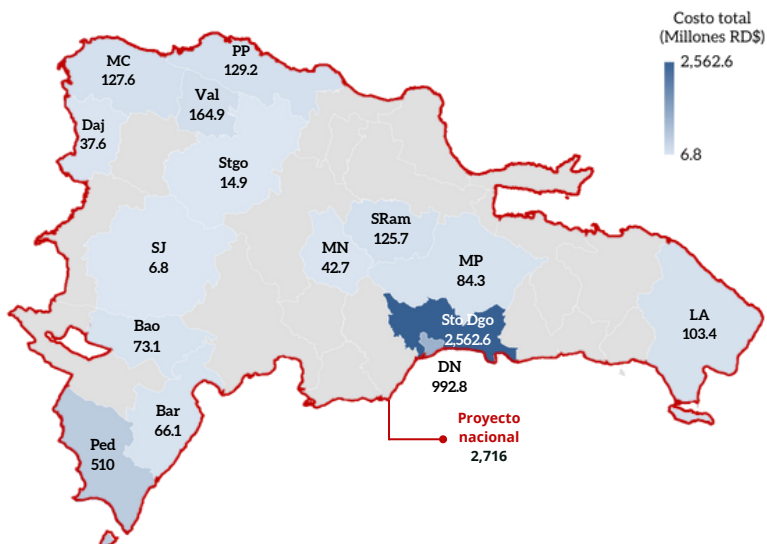
## Proyectos aprobados en marzo por ubicación geográfica

Mapa 1. Cantidad de proyectos aprobados por provincia



Monte Cristi representa la provincia con mayor cantidad de proyectos aprobados en marzo (14 proyectos), seguido de Sánchez Ramírez con 13 proyectos y Monte Plata con 8 proyectos. En Monte Cristi, el total de los proyectos está destinado a Educación inicial, al igual que en Sánchez Ramírez y Monte Plata.

Mapa 2. Costo total de los proyectos aprobados por provincia  
Millones RD\$

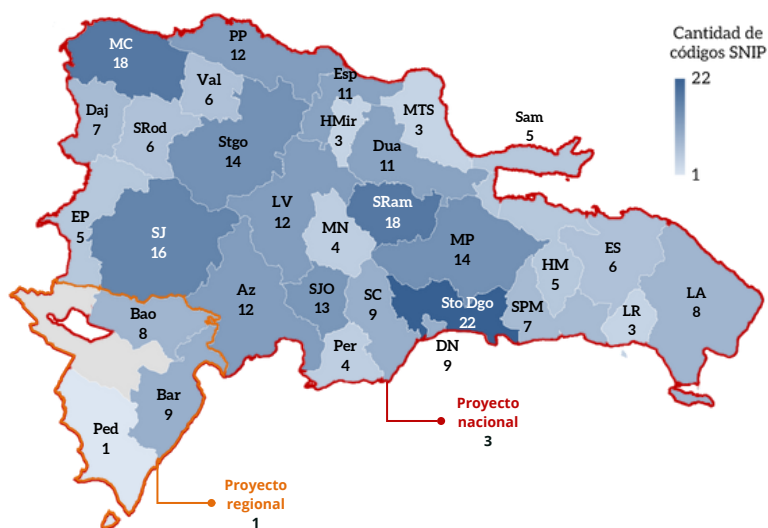


El 33% del monto aprobado en marzo está localizado en la provincia Santo Domingo, seguido del Distrito Nacional y Pedernales, con un 12.8% y 6.6%, respectivamente. Por un lado, el 91.2% del monto aprobado en Santo Domingo será destinado a Educación superior, a diferencia del Distrito Nacional, el cual destina un 42.7% a la Ordenación de aguas residuales, drenaje y alcantarillado. Por otro lado, la provincia de Pedernales destina su totalidad a Servicios recreativos y deportivos.

Fuente: elaborado por la DGIP/MEPyD con información del SNIP.

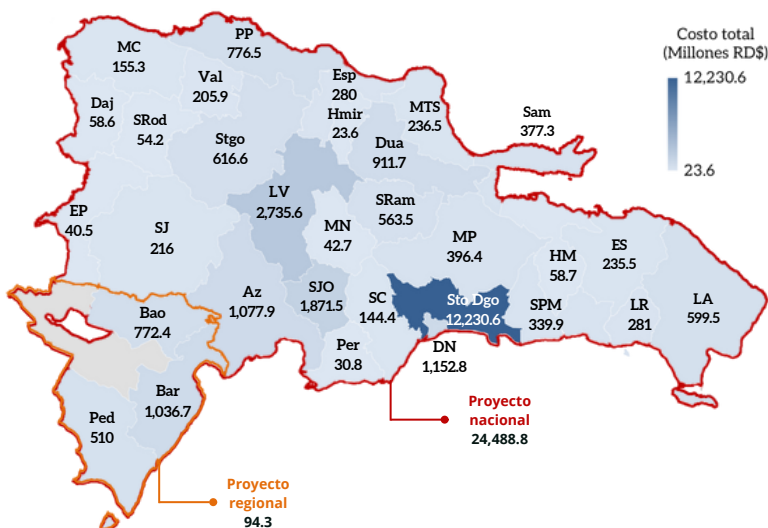
## Proyectos aprobados entre enero - marzo por ubicación geográfica

Mapa 3. Cantidad de proyectos aprobados por provincia



Las provincias con mayor cantidad de proyectos aprobados entre enero - marzo son **Santo Domingo** (22 proyectos), seguido de **Sánchez Ramírez** y **Monte Cristi** (18 proyectos cada una). El **21.7%** de los proyectos aprobados en Santo Domingo está destinado a la **reconstrucción de parques y construcción y remodelación de clubes y canchas deportivas**. Mientras que en Sánchez Ramírez y Monte Cristi, se ha destinado un **72.5%** y **100%**, respectivamente, a la **ampliación de planteles educativos para educación inicial**.

Mapa 4. Costo total de los proyectos aprobados por provincia  
Millones RD\$

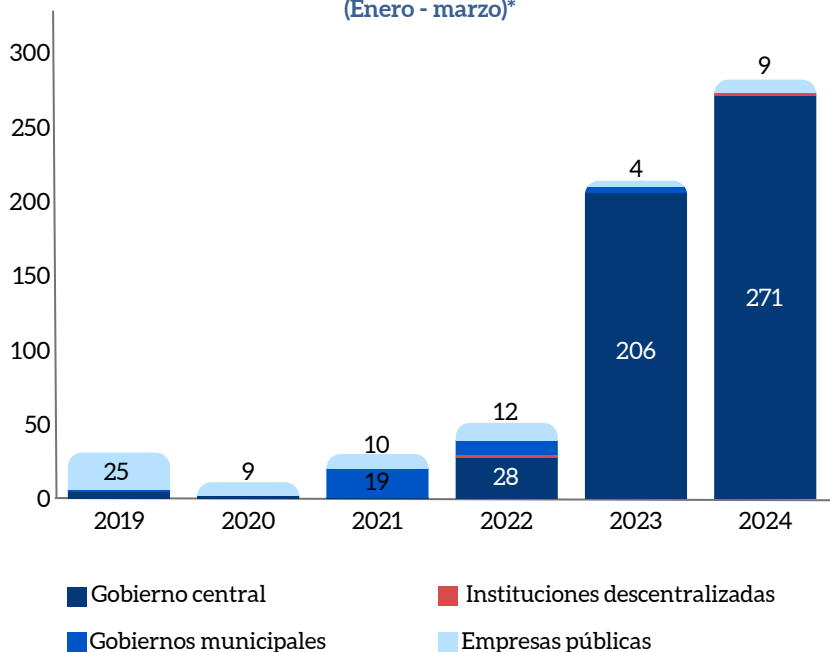


El **23.2%** del monto aprobado entre enero - marzo está localizado en la provincia **Santo Domingo**, del que **50.4%** será destinado a la **Gestión integral de residuos sólidos en el Vertedero de Duquesa**. Mientras que en **La Vega**, con un acumulado del **5.2%** del monto aprobado en el mismo periodo, se destinará un **95.8%** a la **reconstrucción de la carretera Jarabacoa - Junumucú**.

Fuente: elaborado por la DGIP/MEPyD con información del SNIP.

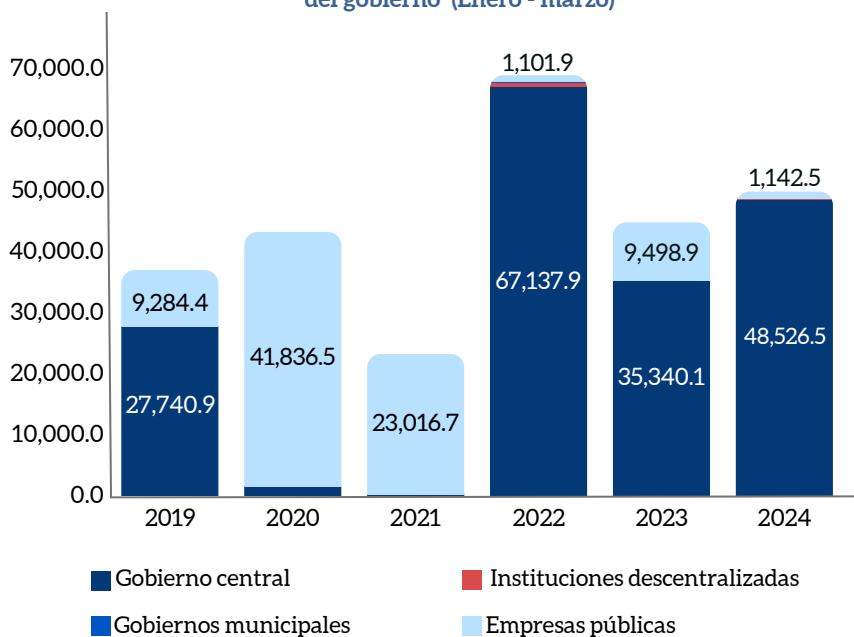
## Proyectos aprobados por nivel de gobierno

Gráfico 7. Cantidad de proyectos aprobados por niveles de gobierno (Enero - marzo)\*



El **95.8%** de los proyectos aprobados entre enero - marzo corresponde al **Gobierno central** (271 proyectos), seguido de un **3.2%** de las **Empresas públicas** (9 proyectos) y un **0.7%** de **Instituciones públicas descentralizadas y autónomas** (2 proyectos).

Gráfico 8. Costo total de los proyectos en millones RD\$ por niveles del gobierno (Enero - marzo)\*



El mayor costo pertenece a los proyectos del **Gobierno central** por un monto de **RD\$48,526.5 millones** (92.2% del total aprobado en enero - marzo 2024).



- **Gobierno central:** incluye todos los ministerios y oficinas que son dependencias de la autoridad central y los organismos especiales.
- **Instituciones públicas descentralizadas y autónomas no financieras:** son entes administrativos que actúan bajo la autoridad de la administración central y tienen un cierto grado de independencia en cuanto a su condición jurídica. Estas instituciones operan con presupuesto y contabilidad separados de los ministerios.
- **Empresas públicas no financieras:** son unidades económicas jurídicamente organizadas que producen bienes y servicios no financieros para su venta en el mercado y sirven al público en general. Son propiedad del Gobierno y están bajo su control.
- **Gobiernos municipales:** son los ayuntamientos de los municipios y las juntas de distrito municipales.

Fuente: Sistema Nacional de Inversión Pública (SNIP)

\*Este gráfico no incluye los proyectos de instituciones de seguridad social.



## Proyectos aprobados en marzo

**Cuadro 3. Principales proyectos de inversión pública aprobados en marzo**  
(Millones RD\$)

SNIP	NOMBRE DEL PROYECTO	INSTITUCIÓN	TOTAL (Millones RD\$)
16587	Apoyo a la implementación de la estrategia para la protección social, inclusión y resiliencia integrada en la República Dominicana	Programa Supérate	2,716
16649	Construcción Centro Universitario Regional UASD Santo Domingo Este, provincia Santo Domingo	Ministerio de la Vivienda, Hábitat y Edificaciones	2,336.1
16588	Reconstrucción del frente marítimo en el municipio de Pedernales, provincia Pedernales.	Comité Ejecutor de Infraestructura en Zonas Turísticas	510
16646	Construcción sistema de saneamiento pluvial y sanitario cañada Arroyo Hondo, Distrito Nacional	Corporación del Acueducto y Alcantarillado del Santo Domingo	423.8
16641	Remodelación de la avenida Gustavo Mejía Ricart, tramo avenida Winston Churchill - avenida Abraham Lincoln, sector Piantini, Distrito Nacional	Comité Ejecutor de Infraestructura en Zonas Turísticas	366
16650	Construcción acueducto Jicomé, provincia Valverde	Instituto Nacional de Aguas Potables y Alcantarillados	164.9
16648	Fortalecimiento redes del alcantarillado sanitario en 5 sectores del Distrito Nacional y la provincia Santo Domingo	Corporación del Acueducto y Alcantarillado del Santo Domingo	153.3
16652	Ampliación redes de abastecimiento de agua potable en 5 sectores del municipio Santo Domingo Oeste, provincia Santo Domingo	Corporación del Acueducto y Alcantarillado del Santo Domingo	129.1
16654	Fortalecimiento red de abastecimiento de agua potable para 9 sectores del Distrito Nacional.	Corporación del Acueducto y Alcantarillado del Santo Domingo	101.4
16643	Reconstrucción puente sobre canal lateral del Yaqué afectado por la vaguada de abril 2022, municipio Vicente Noble, provincia de Barahona	Ministerio de Obras Públicas y Comunicaciones	66.1
16644	Construcción puente Bajabonico afectado por la vaguada de abril 2022, municipio Imbert, provincia Puerto Plata	Ministerio de Obras Públicas y Comunicaciones	64.2
16645	Construcción puente badén tubular sobre río Anamuya afectado por la vaguada de abril 2022, municipio Higüey, provincia Altagracia	Ministerio de Obras Públicas y Comunicaciones	53.7
16642	Construcción puente Guanatico municipio Imbert afectado por la vaguada de abril 2022, provincia Puerto Plata	Ministerio de Obras Públicas y Comunicaciones	52.5

¿Quieres saber más?

