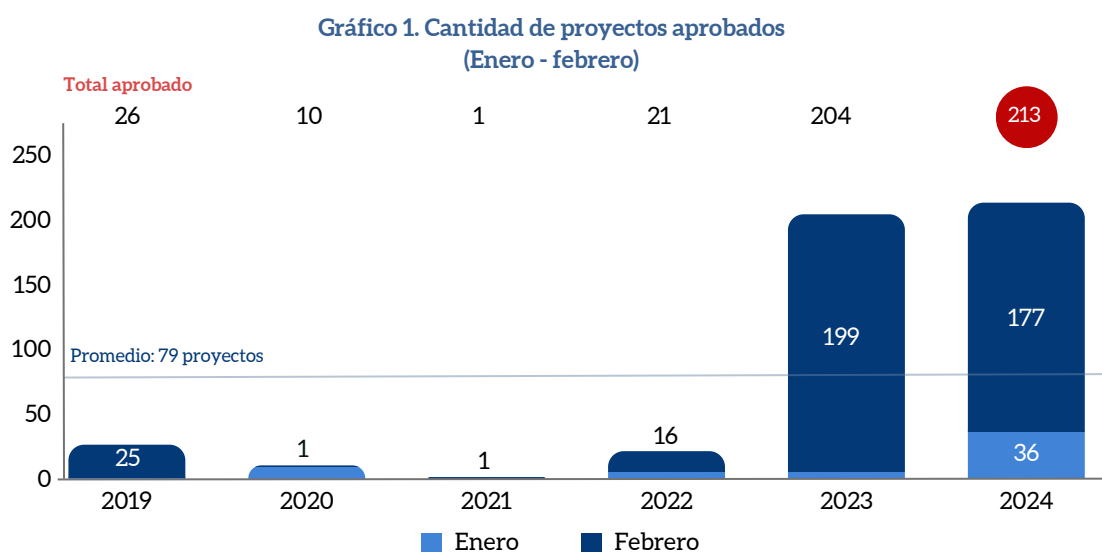
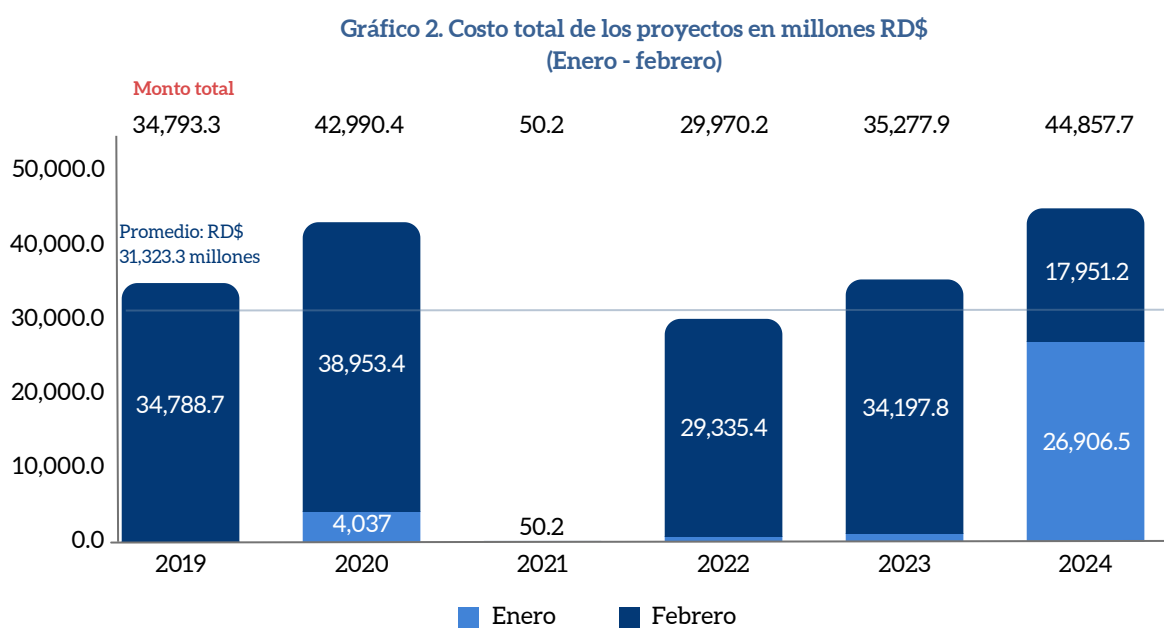


## Cantidad de proyectos aprobados

En febrero 2024 se aprobaron **177 proyectos** de inversión pública, para un acumulado de 213 proyectos entre enero - febrero, representando un crecimiento interanual de **4.4%** para dicho periodo.



El costo total de los proyectos aprobados en febrero fue de **RD\$17,951.2 millones**, para un acumulado del año de RD\$44,857.7 millones, y un crecimiento interanual de **27.2%**.

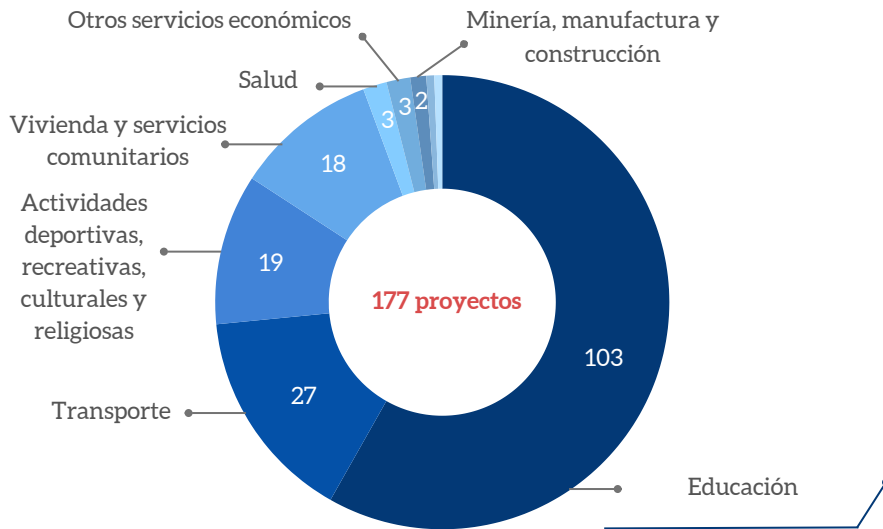


Fuente: Sistema Nacional de Inversión Pública (SNIP)

## Proyectos aprobados en febrero según la clasificación funcional

El **58.2%** de los proyectos aprobados en febrero corresponde al sector **Educación** (103 proyectos).

**Gráfico 3. Cantidad de proyectos aprobados por Función**



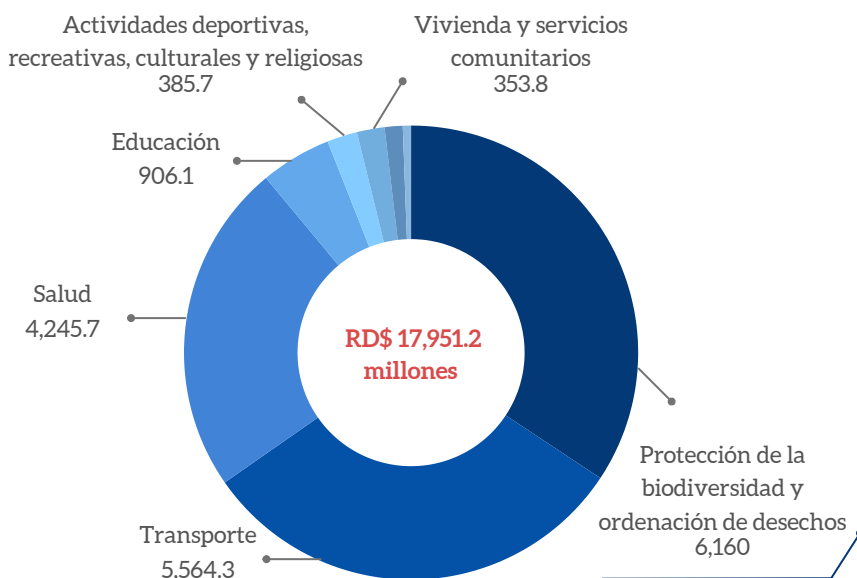
### Educación inicial



El total de proyectos de Educación aprobados en febrero son para la **ampliación de planteles educativos para educación inicial.**

El análisis por costo de proyectos muestra que el mayor monto aprobado corresponde a **Protección a la biodiversidad y ordenación de desechos** con **RD\$6,160 millones.**

**Gráfico 4. Costo total de los proyectos por Función en millones RD\$**



### Ordenación de desechos



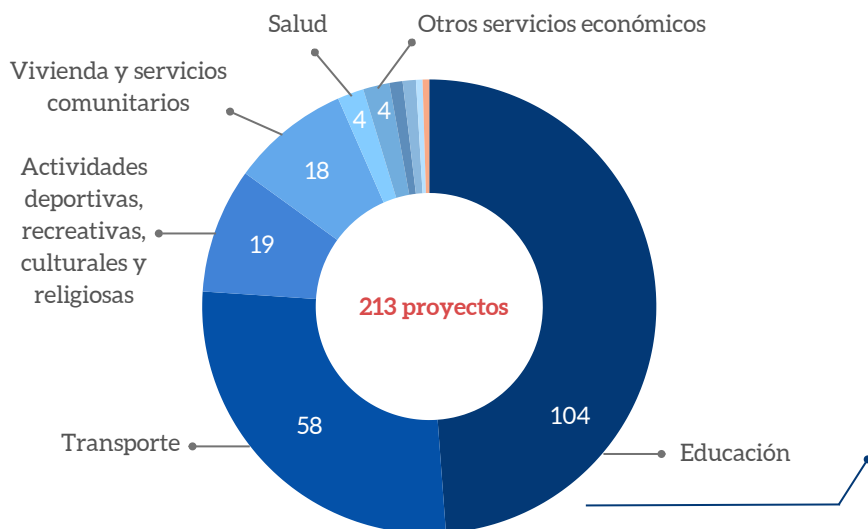
El **34.3%** del monto aprobado en febrero será destinado a la **Ordenación de desechos**, específicamente, a la gestión integral de residuos sólidos en el Vertedero de Duquesa de Santo Domingo.

Fuente: Sistema Nacional de Inversión Pública (SNIP)

## Proyectos aprobados enero - febrero según la clasificación funcional

El **48.8%** de los proyectos aprobados entre enero - febrero corresponde al sector **Educación** (104 proyectos).

Gráfico 5. Cantidad de proyectos aprobados por Función



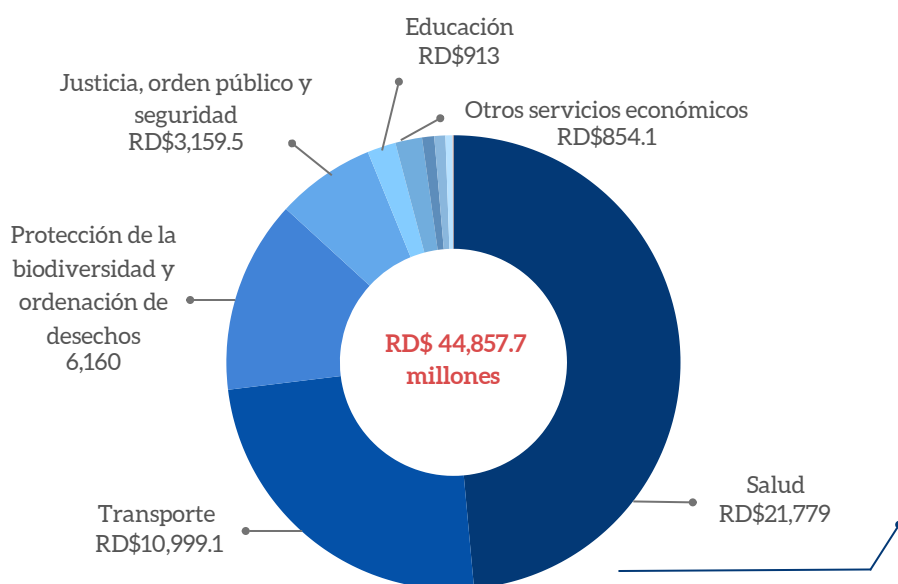
### Educación inicial



El total de proyectos de Educación enero - febrero corresponde, específicamente, a **Educación inicial**.

El análisis por costo de los proyectos muestra que el mayor monto aprobado entre enero - febrero corresponde a **Salud** con **RD\$21,779 millones**.

Gráfico 6. Costo total de los proyectos por Función en millones RD\$



### Servicios y prevención de la salud pública



El **48.6%** del monto total aprobado entre enero - febrero será destinado a **Servicios y prevención de la salud pública**.

Fuente: Sistema Nacional de Inversión Pública (SNIP)





## Proyectos aprobados por instituciones ejecutoras

Cuadro 1. Instituciones por número de proyectos aprobados

INSTITUCIÓN	ENERO	FEBRERO*	TOTAL
 Ministerio de Educación	1	103	104
 Ministerio de Obras Públicas y Comunicaciones	31	57	88
 Comité Ejecutor de Infraestructura en Zonas Turísticas	2	5	7
 Ministerio de la Vivienda, Hábitat y Edificaciones	1	3	4
 Comisión Presidencial de Apoyo al Desarrollo Provincial	-	3	3
 Otras instituciones	1	6	7
 Total	36	177	213

(\*) Para más información, ver cuadro 3

Cuadro 2. Costo total de los proyectos por instituciones  
(Millones RD\$)

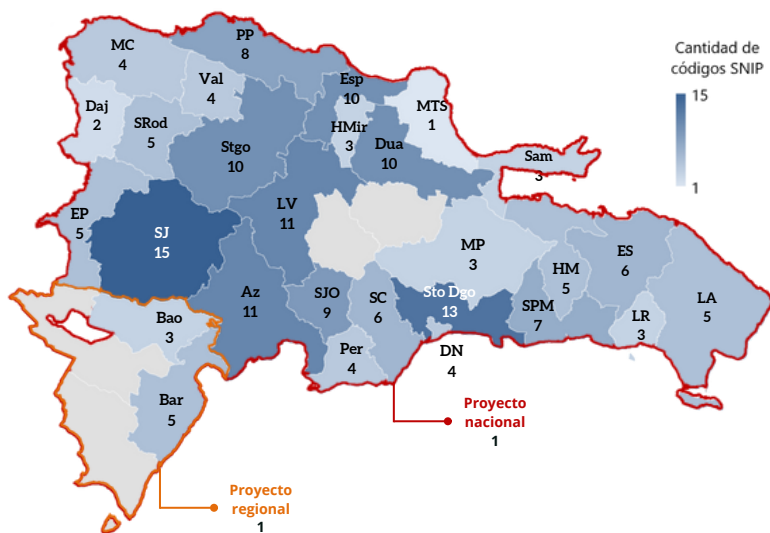
INSTITUCIÓN	ENERO	FEBRERO*	TOTAL
 Ministerio de Medio Ambiente y Recursos Naturales	-	6,160.0	6,160
 Ministerio de Obras Públicas y Comunicaciones	5,368.4	5,522.3	10,890.8
 Ministerio de la Vivienda, Hábitat y Edificaciones	3,159.5	4,365.3	7,524.9
 Ministerio de Educación	6.9	906.1	913
 Comité Ejecutor de Infraestructura en Zonas Turísticas	838.3	430.3	1,268.6
 Otras instituciones	17,533.3	567.1	18,100.4
 Total	26,906.5	17,951.2	44,857.7

(\*) Para más información, ver cuadro 3

Fuente: Sistema Nacional de Inversión Pública (SNIP)

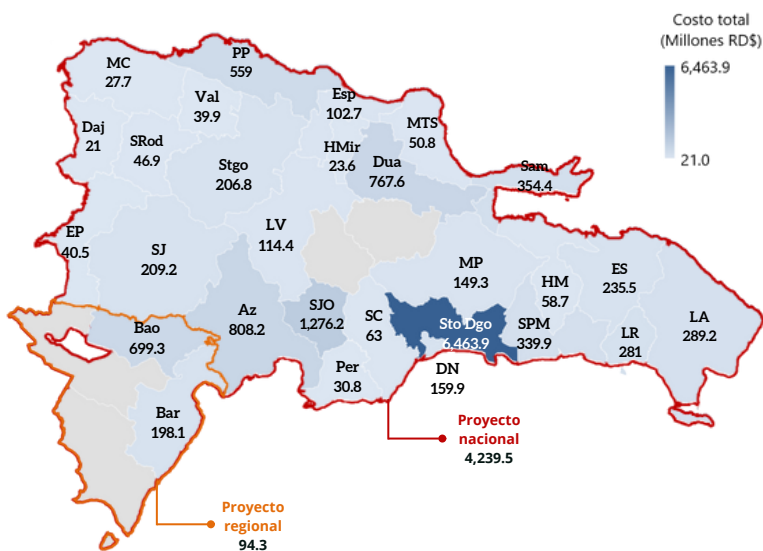
## Proyectos aprobados en febrero por ubicación geográfica

Mapa 1. Cantidad de proyectos aprobados por provincia



San Juan representa la provincia con mayor cantidad de proyectos aprobados en febrero (15 proyectos), seguido de Santo Domingo con 13 proyectos, así como Azua y La Vega con 11 proyectos cada una. En San Juan, el 86.6% de los proyectos está destinado a Educación inicial, mientras que en Santo Domingo, el 35.7% es para Servicios recreativos y deportivos.

Mapa 2. Costo total de los proyectos aprobados por provincia  
Millones RD\$

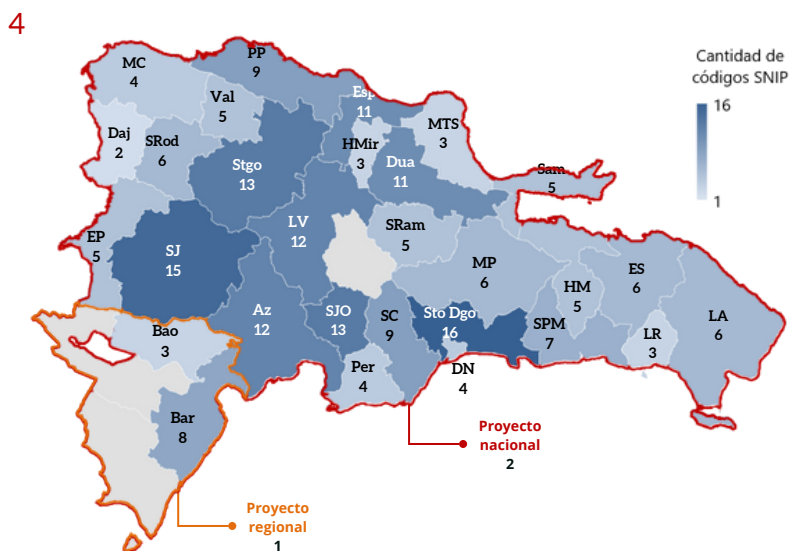


El 36% del monto aprobado en febrero está localizado en la provincia Santo Domingo, seguido de San José de Ocoa y el Azua, con un 7.1% y 4.5%, respectivamente. Por un lado, el 95.3% del monto aprobado en Santo Domingo será destinado a la Ordenación de desechos, a diferencia de San José de Ocoa y Azua, los cuales destinarán más de un 89% a Transporte por carretera.

Fuente: elaborado por la DGIP/MEPyD con información del SNIP.

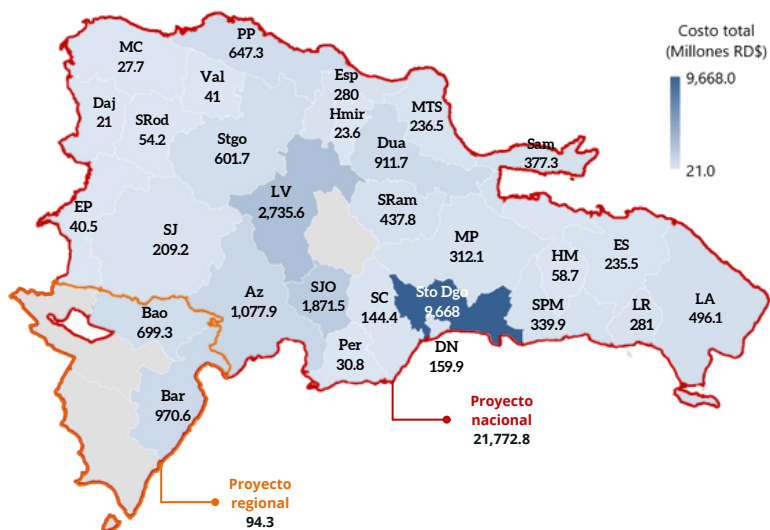
## Proyectos aprobados entre enero - febrero por ubicación geográfica

Mapa 3. Cantidad de proyectos aprobados por provincia



Las provincias con mayor cantidad de proyectos aprobados entre enero - febrero son **Santo Domingo** (16 proyectos) y **San Juan** (15 proyectos). El 29.5% de los proyectos aprobados en Santo Domingo está destinado a la **reconstrucción de parques y construcción y remodelación de cubes y canchas deportivas**. Mientras que en San Juan, el **86.6%** de los proyectos está destinado a la **ampliación de planteles educativos para educación inicial**.

Mapa 4. Costo total de los proyectos aprobados por provincia  
Millones RD\$

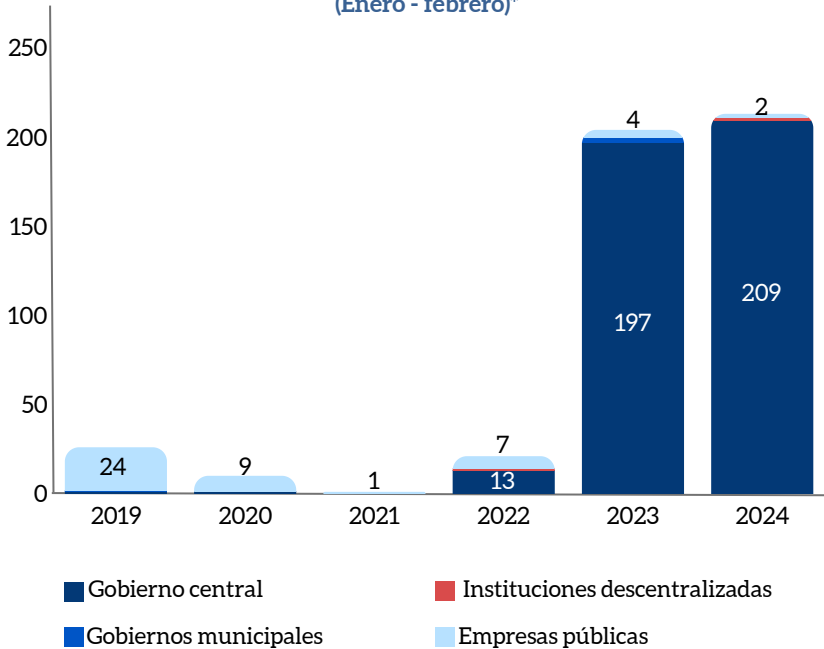


El **21.6%** del monto aprobado entre enero - febrero está localizado en la provincia **Santo Domingo**, del que **63.7%** será destinado a la **Ordenación de desechos**. Mientras que en **La Vega**, con un acumulado del **6.1%** del monto aprobado en el mismo periodo, se destinará un **95.8%** la **reconstrucción de la carretera Jarabacoa - Junumucú**.

Fuente: elaborado por la DGIP/MEPyD con información del SNIP.

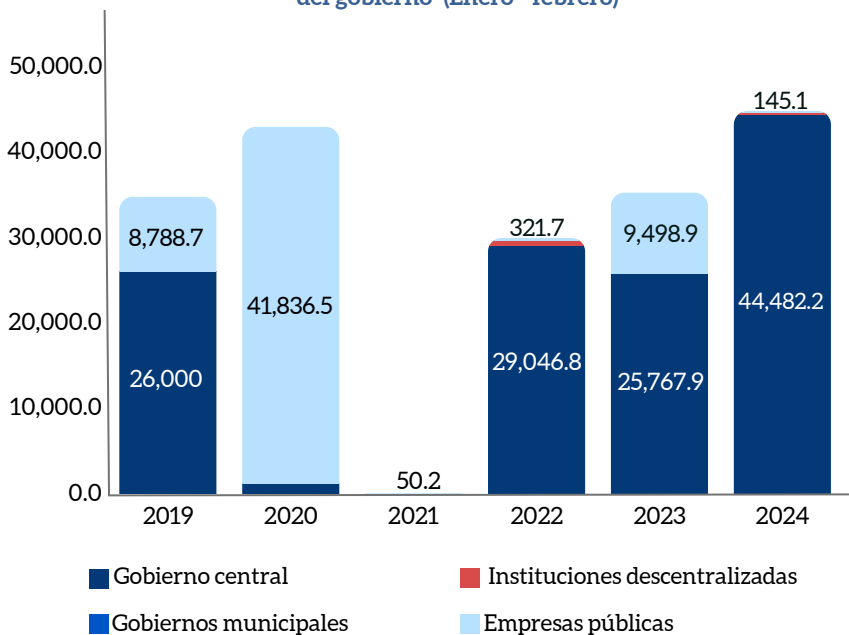
## Proyectos aprobados por nivel de gobierno

Gráfico 7. Cantidad de proyectos aprobados por niveles de gobierno (Enero - febrero)\*



El **98.1%** de los proyectos aprobados entre enero - febrero corresponde al **Gobierno central** (209 proyectos), seguido de un **0.9%** tanto para las **Instituciones públicas descentralizadas y autónomas** como las **Empresas públicas** (2 proyectos en cada una).

Gráfico 8. Costo total de los proyectos en millones RD\$ por niveles del gobierno (Enero - febrero)\*



El mayor costo pertenece a los proyectos del **Gobierno central** por un monto de **RD\$44,482.2 millones** (99.2% del total aprobado en enero - febrero 2024).



- **Gobierno central:** incluye todos los ministerios y oficinas que son dependencias de la autoridad central y los organismos especiales.
- **Instituciones públicas descentralizadas y autónomas no financieras:** son entes administrativos que actúan bajo la autoridad de la administración central y tienen un cierto grado de independencia en cuanto a su condición jurídica. Estas instituciones operan con presupuesto y contabilidad separados de los ministerios.
- **Empresas públicas no financieras:** son unidades económicas jurídicamente organizadas que producen bienes y servicios no financieros para su venta en el mercado y sirven al público en general. Son propiedad del Gobierno y están bajo su control.
- **Gobiernos municipales:** son los ayuntamientos de los municipios y las juntas de distrito municipales.

Fuente: Sistema Nacional de Inversión Pública (SNIP)

\*Este gráfico no incluye los proyectos de instituciones de seguridad social.





## Gestión integral de residuos sólidos en el vertedero de Duquesa

El proyecto de mayor inversión para el mes de febrero está localizado en la provincia **Santo Domingo**, para la gestión integral de residuos sólidos en el Vertedero de Duquesa, con un costo de **RD\$ 6,160 millones**.

El mejoramiento de la gestión integral permitirá que un aproximado de **3.7 millones de ciudadanos/as**, que habitan en la provincia de Santo Domingo, puedan disfrutar de condiciones de salud de calidad mitigando la contaminación del suelo, aire, recursos hídricos y emisión de gases de efecto invernadero.



Esta iniciativa busca contribuir con el manejo sostenible de los residuos sólidos en República Dominicana, a partir de la normalización del vertedero de Duquesa, a fin de mitigar los impactos negativos ambientales y sociales de los vertederos a cielo abierto localizados en las áreas objeto de la intervención a través de un enfoque en la gestión integral durante la cadena de residuos sólidos, que abarca los siguientes 3 puntos:

- 1 Adecuado proceso de disposición de residuos sólidos urbanos.
- 2 Incremento de la recuperación y valorización de residuos sólidos que permita disminuir la presión sobre los sitios de disposición final y promover la inclusión de los recicladores de oficio informales con enfoque de género y diversidad.
- 3 Reducción de las emisiones de gases de efecto invernadero (GEI) en la gestión de residuos sólidos urbanos.



## Proyectos aprobados en febrero

Cuadro 3. Principales proyectos de inversión pública aprobados en febrero  
(Millones RD\$)

SNIP	NOMBRE DEL PROYECTO	INSTITUCIÓN	TOTAL (Millones RD\$)
16580	Gestión integral de residuos sólidos en el Vertedero de Duquesa , provincia Santo Domingo	Ministerio de Medio Ambiente y Recursos Naturales	6,160
16536	Fortalecimiento de la infraestructura sanitaria del Sistema Nacional de Salud en la República Dominicana	Ministerio de la Vivienda, Hábitat y Edificaciones	4,239.5
16416	Construcción muro de gavión en la margen Norte Río Ocoa, afectado por el disturbio tropical no.22, municipio Las Charcas, provincia Azua	Ministerio de Obras Públicas y Comunicaciones	714.2
16502	Reconstrucción camino vecinal El Aguacate - La Cole - La Jagua - El Guayabo, municipio San Francisco de Macorís, provincia Duarte	Ministerio de Obras Públicas y Comunicaciones	612.7
16494	Construcción de protección de talud en la carretera Cruce de Ocoa, afectado por la tormenta Franklin, municipio San José de ocoa, provincia San José de Ocoa	Ministerio de Obras Públicas y Comunicaciones	592.7
16538	Construcción del tramo carretero Cruce Puerto Plata - San Marcos - El Cupey, municipio Puerto Plata, provincia Puerto Plata.	Ministerio de Obras Públicas y Comunicaciones	510.5
16505	Construcción muro de gaviones en margen Río el Manguito, para proteccioón carretera Neiba - Villa Jaragua, afectado por la tormenta Franklin, municipio Neiba, provincia Bahoruco	Ministerio de Obras Públicas y Comunicaciones	505.8
16496	Reconstrucción de la carretera El Pinar - Rancho Francisco - Los Corozos afectada por la tormenta tropical Franklin, municipio San José de Ocoa, provincia San José de Ocoa	Ministerio de Obras Públicas y Comunicaciones	372.1
16504	Reconstrucción del camino vecinal El Valle - Arroyo Seco, municipio Santa Bárbara de Samaná, provincia Samaná	Ministerio de Obras Públicas y Comunicaciones	283
16460	Construcción del camino vecinal Gautier - Guayabal - Paloma tramo I, municipio San Pedro de Macorís, provincia San Pedro de Macorís	Ministerio de Obras Públicas y Comunicaciones	270.2
16506	Reconstrucción del camino de acceso a la playa Caleta, distrito municipal Caleta, provincia La Romana	Comité Ejecutor de Infraestructura en Zonas Turísticas	264.4
16503	Reconstrucción carretera Autovía del Coral en el Cruce Boca de Chavón, municipio Salvaleón de Higüey, provincia La Altagracia	Ministerio de Obras Públicas y Comunicaciones	243.4
16414	Construcción muros de gaviones en márgenes del Arroyo Manoguayabo, sector El Control, afectado por el disturbio tropical no.22, municipio Santo Domingo Oeste, provincia Santo Domingo	Ministerio de Obras Públicas y Comunicaciones	190.9

¿Quieres saber más?

