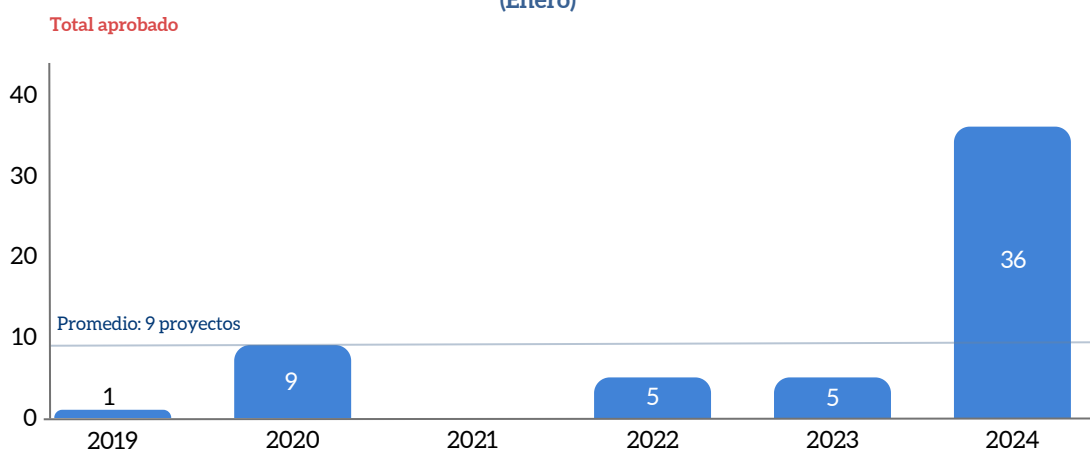


Cantidad de proyectos aprobados

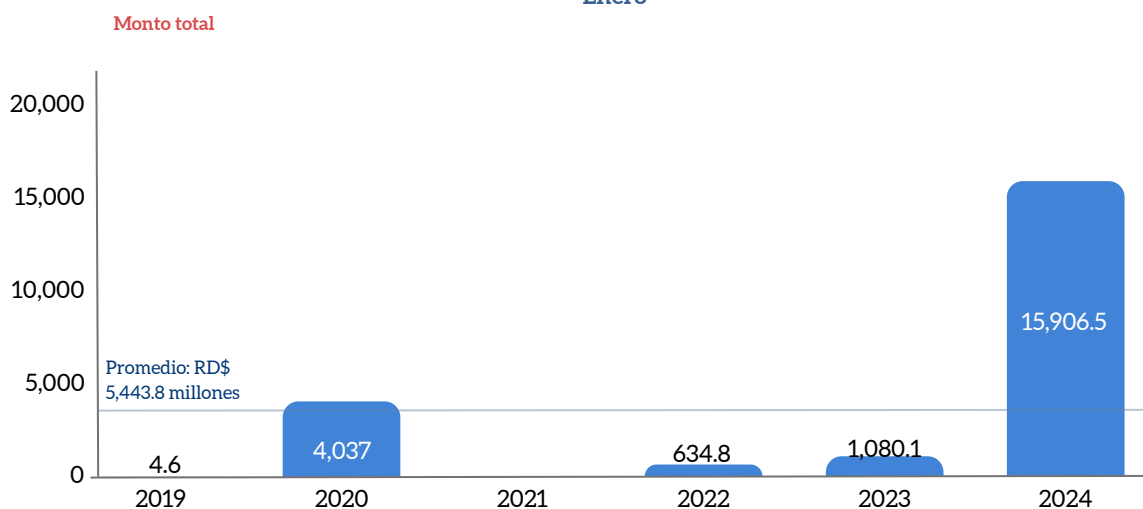
En **enero 2024** se aprobaron **36 proyectos** de inversión pública, colocando al 2024 como el periodo con mayor aprobación de proyectos respecto al mismo periodo desde que entró en funcionamiento el actual Sistema Nacional de Inversión Pública, y representando un crecimiento interanual 6.2 veces mayor respecto al 2023.

Gráfico 1. Cantidad de proyectos aprobados (Enero)



El costo total de los proyectos aprobados en el mes de enero fue de **RD\$15,906.5 millones**, representando un crecimiento interanual casi 14 veces mayor respecto al mismo periodo del 2023.

Gráfico 2. Costo total de los proyectos en millones RD\$ Enero

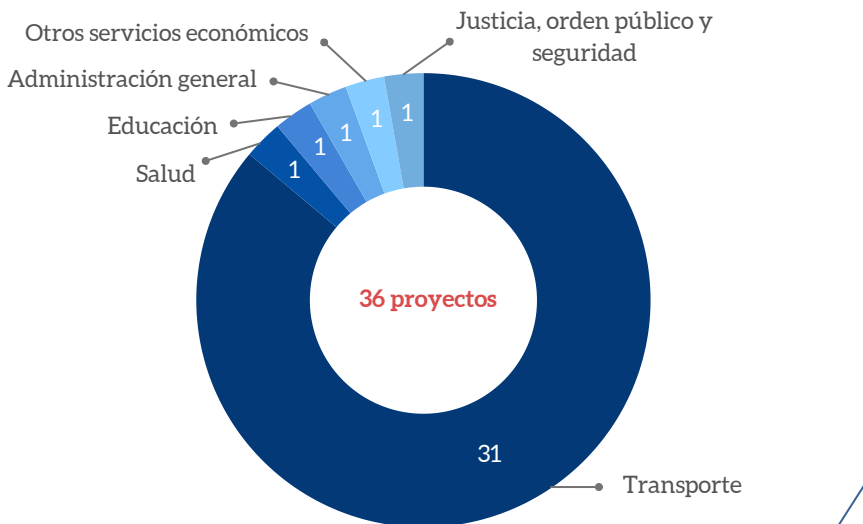


Fuente: Sistema Nacional de Inversión Pública (SNIP)

Proyectos aprobados en enero según la clasificación funcional

El **86.1%** de los proyectos aprobados en enero corresponde al sector **Transporte** (31 proyectos).

Gráfico 3. Cantidad de proyectos aprobados por Función



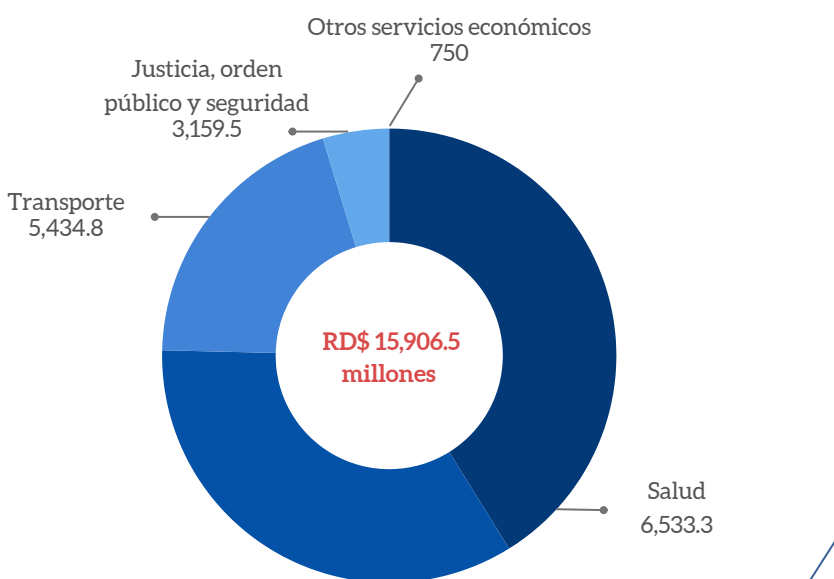
Transporte por carretera



El total de proyectos de Transporte aprobados en enero son para **Transporte por carretera**.

El análisis por costo de proyectos muestra que el mayor monto aprobado corresponde a **Salud** con **RD\$6,533.3 millones**.

Gráfico 4. Costo total de los proyectos por Función en millones RD\$



Servicios de salud pública









El total del monto aprobado en enero para los proyectos de Salud será destinado a **Servicios de la salud pública y prevención de la salud**, específicamente, al fortalecimiento del Sistema Nacional de Salud de la República Dominicana.

Fuente: Sistema Nacional de Inversión Pública (SNIP)







Proyectos aprobados por instituciones ejecutoras

Cuadro 1. Instituciones por número de proyectos aprobados

INSTITUCIÓN	ENERO
 Ministerio de Obras Públicas y Comunicaciones	31
 Comité Ejecutor de Infraestructura en Zonas Turísticas	2
 Ministerio de Educación	1
 Ministerio de Salud Pública y Asistencia Social	1
 Ministerio de la Vivienda, Hábitat y Edificaciones	1
 Total	36

(*) Para más información, ver cuadro 3

Cuadro 2. Costo total de los proyectos por instituciones
(Millones RD\$)

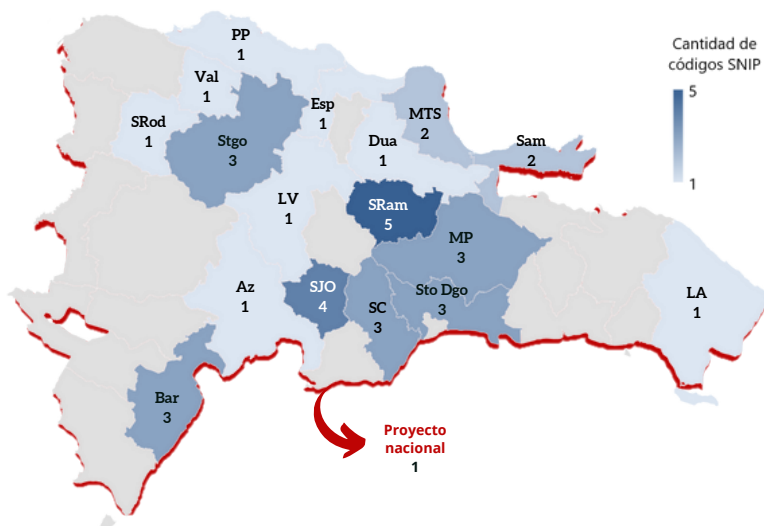
INSTITUCIÓN	ENERO
 Ministerio de Salud Pública y Asistencia Social	6,533.3
 Ministerio de Obras Públicas y Comunicaciones	5,368.4
 Ministerio de la Vivienda, Hábitat y Edificaciones	3,159.5
 Comité Ejecutor de Infraestructura en Zonas Turísticas	838.3
 Ministerio de Educación	6.9
 Total	15,906.5

(*) Para más información, ver cuadro 3

Fuente: Sistema Nacional de Inversión Pública (SNIP)

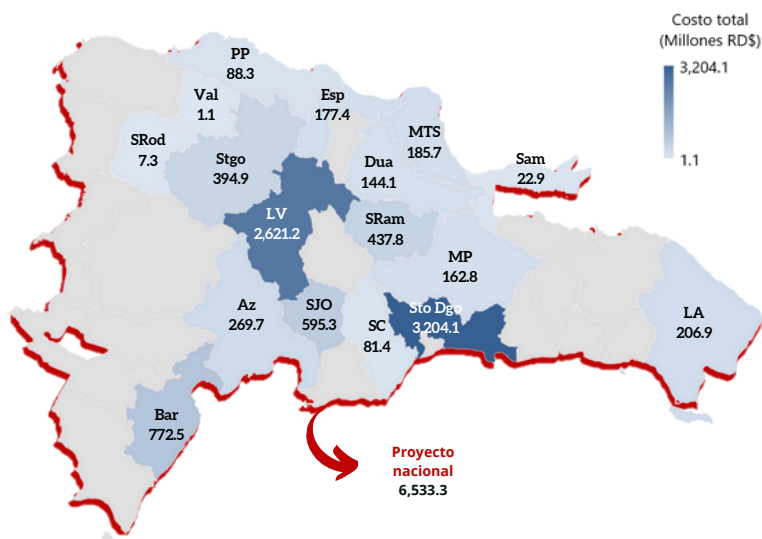
Proyectos aprobados en enero por ubicación geográfica

Mapa 1. Cantidad de proyectos aprobados por provincia



Sánchez Ramírez representa la provincia con mayor cantidad de proyectos aprobados en enero (5 proyectos), seguido de **San José de Ocoa** con 4 proyectos. El total de proyectos para ambas provincias está destinado a Transporte por carretera.

Mapa 2. Costo total de los proyectos aprobados por provincia
Millones RD\$

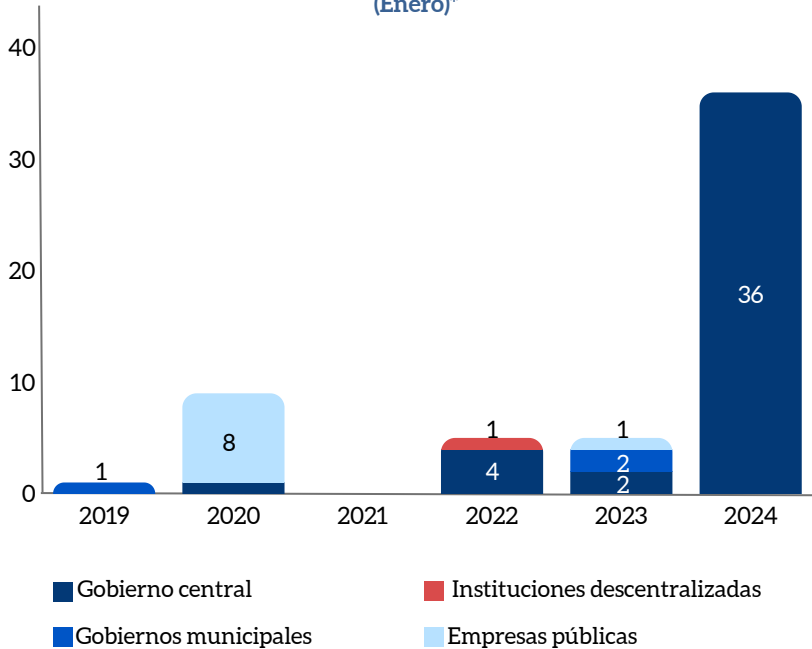


El **20.1%** del monto aprobado en enero está localizado en la provincia **Santo Domingo**, donde casi su totalidad será destinado al sector **Justicia, orden público y seguridad**, para la construcción de la Central de Entrenamiento e Investigación de la Policía Nacional en el municipio Pedro Brand. Seguido este, está **La Vega**, donde se concentra el **16.5%** del total para la construcción de muros de gaviones y protección de salud.

Fuente: elaborado por la DGIP/MEPyD con información del SNIP.

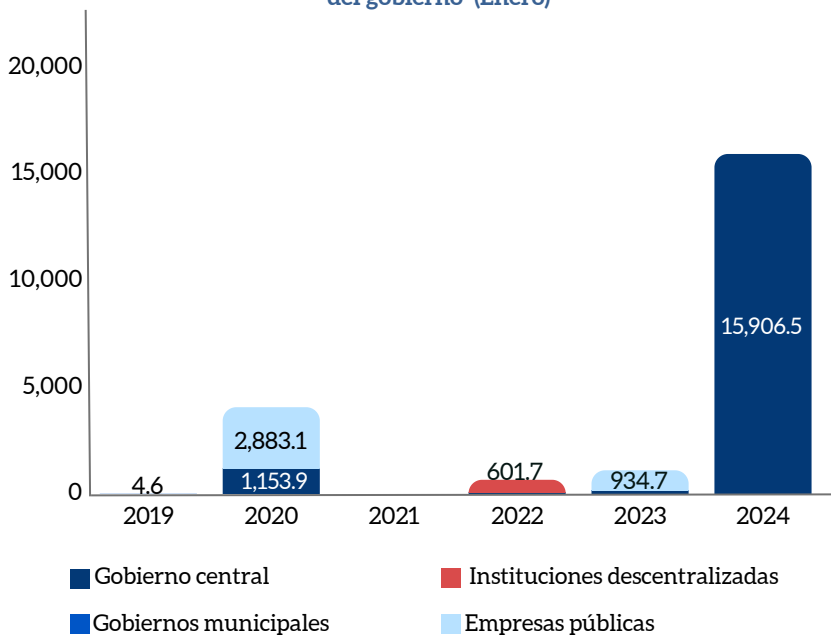
Proyectos aprobados por nivel de gobierno

Gráfico 7. Cantidad de proyectos aprobados por niveles de gobierno (Enero)*



El total de los proyectos aprobados en el mes de enero corresponde al **Gobierno central** (36 proyectos).

Gráfico 8. Costo total de los proyectos en millones RD\$ por niveles del gobierno (Enero)*



El total del costo corresponde a los proyectos del Gobierno central por un monto de **RD\$15,906.5 millones**.



- **Gobierno central:** incluye todos los ministerios y oficinas que son dependencias de la autoridad central y los organismos especiales.
- **Instituciones públicas descentralizadas y autónomas no financieras:** son entes administrativos que actúan bajo la autoridad de la administración central y tienen un cierto grado de independencia en cuanto a su condición jurídica. Estas instituciones operan con presupuesto y contabilidad separados de los ministerios.
- **Empresas públicas no financieras:** son unidades económicas jurídicamente organizadas que producen bienes y servicios no financieros para su venta en el mercado y sirven al público en general. Son propiedad del Gobierno y están bajo su control.
- **Gobiernos municipales:** son los ayuntamientos de los municipios y las juntas de distrito municipales.

Fuente: Sistema Nacional de Inversión Pública (SNIP)

*Este gráfico no incluye los proyectos de instituciones de seguridad social.

Proyectos aprobados en enero

Cuadro 3. Principales proyectos de inversión pública aprobados en enero
(Millones RD\$)

SNIP	NOMBRE DEL PROYECTO	INSTITUCIÓN	TOTAL (Millones RD\$)
16377	Fortalecimiento del Sistema Nacional de Salud de la República Dominicana	Ministerio de Salud Pública y Asistencia Social	6,533.3
16374	Construcción Central de Entrenamiento e Investigación de la Policía Nacional (CEI-PN), municipio Pedro Brand, provincia Santo Domingo	Ministerio de la Vivienda, Hábitat y Edificaciones	3,159.5
16378	Reconstrucción carretera Jarabacoa (desde c/ Federico Basilis) hasta Junumucú, municipio Jarabacoa, provincia La Vega	Ministerio de Obras Públicas y Comunicaciones	2,621.2
16373	Construcción de terminal de cruceros en El Puerto del municipio Santa Cruz de Barahona, provincia Barahona	Comité Ejecutor de Infraestructura en Zonas Turísticas	750
16376	Construcción de muro de hormigón armado en tramo del paso a desnivel de la avenida Las Carreras esquina 30 de marzo, Santiago de los Caballeros, provincia Santiago	Ministerio de Obras Públicas y Comunicaciones	384.3
16381	Reconstrucción del camino vecinal La Cantero - Caraqueño - Palmarito, afectado por la tormenta Franklin, provincias Espaillat y María Trinidad Sánchez	Ministerio de Obras Públicas y Comunicaciones	354.7
16382	Reconstrucción del camino vecinal El Naranjal - La Barra - Parra afectado por la tormenta Franklin, municipio San José de Ocoa, provincia San José de Ocoa	Ministerio de Obras Públicas y Comunicaciones	306.5
16379	Reconstrucción del camino vecinal El Cigual - presa Sabana Yegua - El Corozo - carretera San Juan, afectado por la tormenta Franklin, municipio Padre Las Casas, provincia Azua	Ministerio de Obras Públicas y Comunicaciones	269.7
16406	Reconstrucción del puente sobre El Río Cevicos, carretera Cevicos - El Palmar Arriba, afectado por el disturbio tropical no. 22, municipio Cevicos, provincia Sánchez Ramírez	Ministerio de Obras Públicas y Comunicaciones	245
16386	Reconstrucción del camino vecinal Benerito - Santa Cruz del Gato afectado por la tormenta Franklin, municipio San Rafael del Yuma, provincia La Altagracia	Ministerio de Obras Públicas y Comunicaciones	206.9
16394	Construcción muros de gaviones en margen norte del río Nizao, afectado por el disturbio Tropical no. 22, comunidad La Estrechura, municipio San José de Ocoa, provincia San José de Ocoa	Ministerio de Obras Públicas y Comunicaciones	159.5
16399	Reconstrucción de enlace y puente sobre el río Cenoví, afectado por el disturbio Tropical no. 22, municipio San Francisco de Macorís, provincia Duarte.	Ministerio de Obras Públicas y Comunicaciones	144.1
16401	Construcción puente sobre río Guanuma, afectado por La Tormenta Tropical Franklin, carretera Los Botados - Hato Nuevo, municipio Yamasá, provincia Monteplata	Ministerio de Obras Públicas y Comunicaciones	133

¿Quieres saber más?

