

Seguimiento a la programación de la Inversión Pública 2024

La inversión pública esta positivamente relacionada con el crecimiento económico, en particular, a través de la estimulación a sectores que generan externalidades favorables de largo plazo, como son el apoyo a la investigación y desarrollo, la salud y educación (Fournier, 2016).

Adicionalmente, los proyectos de inversión pública pueden contribuir en aumentar la capacidad productiva y generar empleos, lo que tiene como resultado la reducción de las desigualdades territoriales y la mejora de las condiciones de vida de la población.

En esta edición del Monitor de la Frontera, se hace referencia a la inversión gubernamental programada para el año 2024; presentando un análisis exploratorio de la inversión prevista en la zona fronteriza, con énfasis en su dimensión territorial y sectorial.

Además, se examinan los nuevos proyectos de inversión a ser implementados a partir del año 2024, tomando en cuenta los más importantes, las instituciones que los ejecutarán y su relación con la Estrategia de Desarrollo de la Zona Fronteriza.

Finalmente, como parte del análisis territorial se hace un acercamiento geoespacial a la inversión pública en infraestructura que permite visualizar la focalización de la inversión. Toda esta información puede ser ampliada a través del tablero interactivo sobre Inversión Pública en el territorio, accesible en el portal del [Observatorio de la Zona Fronteriza](#).

Principales proyectos de inversión pública programados, Zona Fronteriza, 2024



Mejoramiento del
Puerto de Manzanillo
y sus vías de
conectividad



Ampliación del
sistema nacional
de atención a
emergencias y
seguridad 9-1-1,
FASE II



Construcción verja
perimetral inteligente
frontera República
Dominicana-Haití

Elaborado por la DPDZF-OZF en base a datos del MEPyD y las fichas de proyectos del SNIP. Cifras preliminares sujetas a cambio. Datos corresponden a los proyectos con asignación provincial obtenidos a Enero 2024.

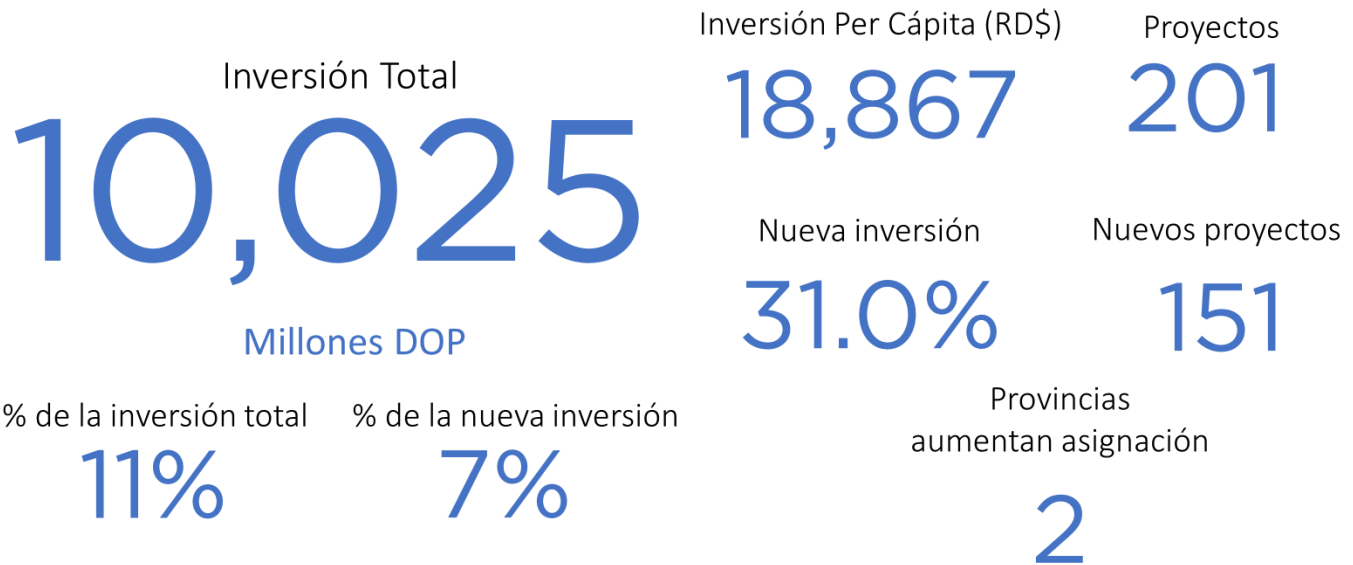
DIFUSIÓN DEL

Observatorio de la zona fronteriza

Ministerio de Economía Planificación y Desarrollo

Generalidades de la Inversión Pública Programada en la Zona Fronteriza para el 2024

Inversión Pública ZF 2024: Grandes Números



Fuente: Elaborado por la DPDZF-OZF en base a datos del MEPyD. Datos corresponden a los proyectos con asignación provincial. Incluye Gobierno Central, Empresas Públicas e Instituciones Descentralizadas. Data actualizada a Enero 2024. Cifras preliminares.

En el 2024 la programación provincial de la inversión pública de la zona fronteriza totalizó RD\$ 10,025.2 millones, lo que representa el 10.8% de la inversión nacional provincial. Esta inversión pública está distribuida en 201 proyectos.

Dicha inversión, presentó una disminución de un 11.2%, influenciada en mayor medida por el avance en la ejecución de obras relacionadas a los principales proyectos en la zona. El proyecto de *Mejoramiento del Puerto de Manzanillo y sus vías de Conectividad* y el de *Construcción de la verja perimetral inteligente frontera República Dominicana-Haití* presentaron disminuciones de alrededor del 50% de la inversión programada en comparación con el año 2023. Sin embargo, coinciden en ser los proyectos con mayor inversión programada del territorio para el año 2024, cada uno con inversiones de al menos RD\$ 1,250.0 millones.

Con respecto a la distribución geográfica de la programación de la inversión, las provincias con mayor inversión para el 2024 son Monte Cristi, Independencia y Baoruco, representando más del 65% del total de la inversión programada en la zona.

En el caso particular de Pedernales, la inversión total programada suma RD\$ 585.4 millones e incluye cambios en la inversión pública que responden principalmente a proyectos que se encuentran en su etapa final, entre los que se encuentran la *Construcción de la verja perimetral inteligente frontera*

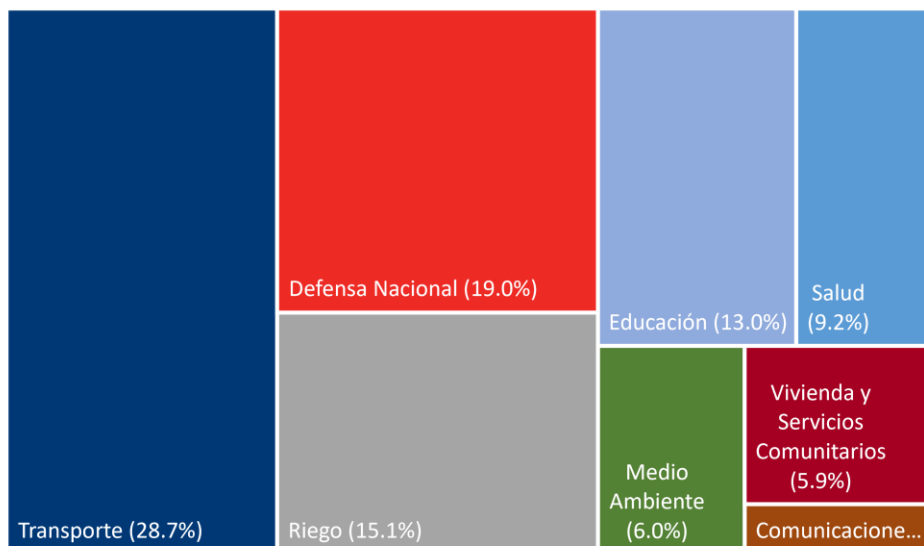


República Dominicana-Haití, la Reconstrucción de la carretera Enriquillo-Pedernales y la Construcción del Acueducto Cabo Rojo-Pedernales.

Por otro lado, cabe destacar que la programación para la provincia Santiago Rodríguez tuvo un crecimiento de más de 150% en comparación con el 2023. Este crecimiento fue impulsado principalmente por nueva inversión (71.9%), especialmente el *Proyecto para la Ampliación del acueducto en múltiples Municipios Monción-Sabaneta (zona este)* con una asignación de RD\$ 332.2 millones.

En cuanto a la distribución por función de la inversión programada para el 2024, el 85% de la inversión se concentra en 5 funciones: *Transporte* (28.74%), *Defensa Nacional* (18.97%), *Riego* (15.08%), *Educación* (13.02%) y *Salud* (9.19%).

Distribución de la inversión pública por principales funciones, Zona Fronteriza, 2024



Fuente: Elaborado por la DPDZF-OZF en base a datos del MEPyD y las fichas de proyectos del SNIP, obtenidos a Enero 2024. Cifras preliminares.

En la inversión por función, se destaca el crecimiento interanual que tuvieron el sector *Educación y Salud*, 142.6% y 291.7%, impulsado principalmente por proyectos de inversión de infraestructura.

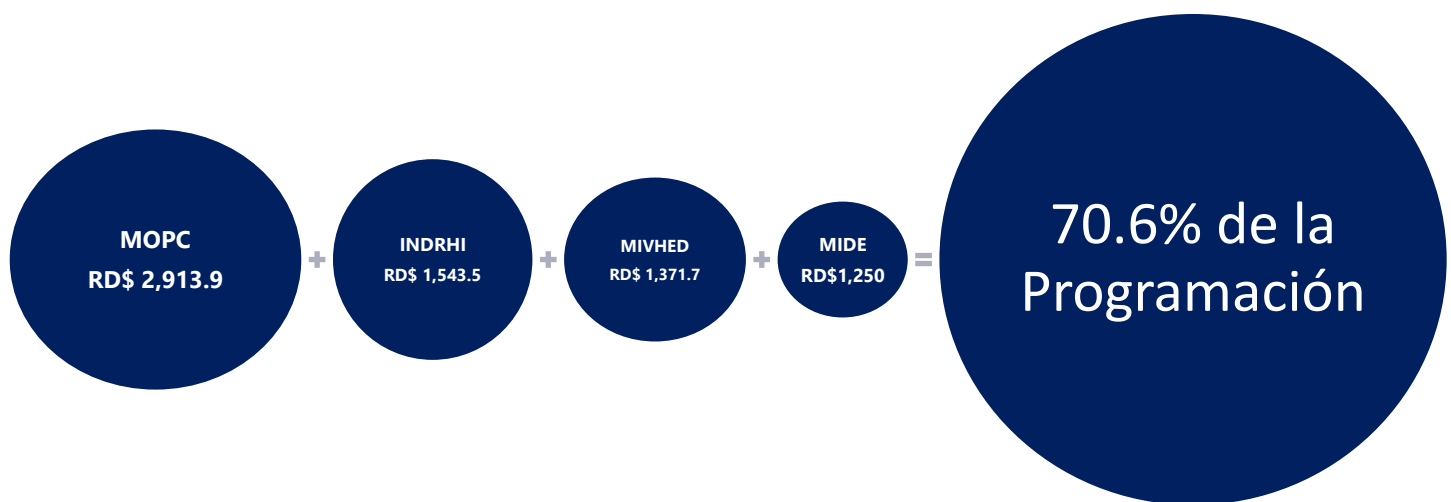
Para el caso de la función *Educación*, se trata en su mayoría (66.9%) de nueva inversión equivalente a unos RD\$ 873.4 millones orientada a la ampliación de planteles educativos en toda la zona fronteriza. Mientras que, para *Salud*, la inversión es de arrastre y dirigida a la construcción de hospitales en las provincias Montecristi y Dajabón.

Con respecto a las instituciones ejecutoras, el 70.6% de la programación se distribuye entre 4 instituciones: el Ministerio de Obras Públicas y Comunicaciones (29.1%), el Instituto Nacional de

Recursos Hidráulicos (15.4%), el Ministerio de la Vivienda, Hábitat y Edificaciones (13.7%) y el Ministerio de Defensa (10.7%).

Dicha distribución va en consonancia con lo observado en la distribución por función, tomando en cuenta que la mayor parte de la inversión va dirigida a la función *Transporte*. Además, la mayor parte de los proyectos de *Educación y Salud*, son proyectos de infraestructura ejecutados por el Ministerio de la Vivienda, Hábitat y Edificaciones, lo que explica la asignación que va dirigida a dicha institución.

Distribución de la Inversión Pública por principales instituciones ejecutoras, Zona Fronteriza, 2024
En millones DOP



Fuente: Elaborado por la DPDZF-OZF en base a datos del MEPyD y las fichas de proyectos del SNIP, obtenidos a Enero 2024. Cifras preliminares.

Con relación a los proyectos de inversión, como resultado de los esfuerzos realizados por las distintas instituciones, para la programación del 2024, se estima que unos 143 proyectos serán concluidos en la zona fronteriza en dicho año, de los cuales se destacan los siguientes:

- *Construcción verja perimetral inteligente frontera República Dominicana-Haití.*
- *Recuperación de la cobertura Vegetal en cuencas hidrográficas de la República Dominicana.*
- *Construcción Puente sobre Río Inaje y Cruce Las Lanás – Manuel Bueno, provincia Dajabón.*
- *Reconstrucción de la carretera Enriquillo-Pedernales en las provincias Barahona y Pedernales.*
- *Reconstrucción dique contra marea sobre Río Yaque del Norte, Municipio Montecristi.*

Una mirada hacia la nueva inversión programada para el periodo 2024

Cuando se habla de nueva inversión pública, se refiere a los proyectos que fueron aprobados en la programación nacional del presupuesto para el año en curso. Es decir, la programación de nueva inversión corresponde a iniciativas de diferente temporalidad que el Estado incorpora con el objetivo de dar respuesta a las necesidades que expresan los territorios y así mejorar las condiciones de desarrollo o calidad de vida.

En el 2024 la nueva inversión pública en la zona fronteriza ascendió a unos RD\$ 3,111.4, lo que representa el 6.8% de la nueva inversión nacional. Dicha inversión está distribuida en 151 proyectos de inversión.

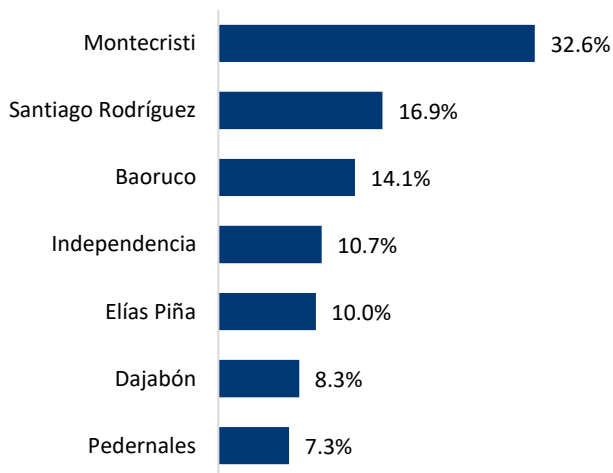
La provincia de la zona fronteriza con mayor nueva inversión es Montecristi, representando aproximadamente un tercio de la nueva inversión en el territorio.

Distribución de la inversión pública por situación presupuestaria, Zona Fronteriza, 2024



Fuente: Elaborado por la DPDZF-OZF en base a datos del MEPyD y las fichas de proyectos del SNIP, obtenidos a Enero 2024. Cifras preliminares.

Distribución territorial de la nueva inversión pública, Zona Fronteriza, 2024



Fuente: Elaborado por la DPDZF-OZF en base a datos del MEPyD y las fichas de proyectos del SNIP, obtenidos a Enero 2024. Cifras preliminares.

Cabe destacar que, en el 2024, la distribución por provincia es más equitativa que la observada en el 2023, año en el que la provincia Monte Cristi representó casi el 80.0% de toda la nueva inversión. Mientras que, en el 2024, dicha provincia representa el 32.6% de la nueva inversión en la zona fronteriza.

Por otro lado, Santiago Rodríguez y Baoruco, pasaron a ser las dos provincias con mayor inversión por detrás de Montecristi.

En cuanto al esquema de ejecución tradicional de la inversión pública, el Gobierno Central y las Instituciones públicas descentralizadas han jugado un rol significativo. Históricamente, son los mayores ejecutores de los proyectos de inversión.

No obstante, en el 2024, las empresas públicas tomaron una mayor participación de la nueva inversión, impulsado principalmente por el proyecto de la *Ampliación del acueducto en múltiples Municipios Monción-Sabaneta (zona este)*.

En este sentido, las instituciones que ejecutarán la nueva inversión en la zona fronteriza son en su mayoría instituciones del Gobierno Central. El Ministerio de Obras Públicas y Comunicaciones (42.3%), el Ministerio de Educación (28.1%) y el Ministerio de la Vivienda, Hábitat y Edificaciones (6.42%) concentran más de tres cuartos de la nueva inversión.

Mientras que el Instituto Nacional de Aguas Potables y Alcantarillados es la única institución que representa los proyectos ejecutados por empresas.

Principales proyectos en la nueva inversión programada

Principales nuevos proyectos de inversión pública, Zona Fronteriza, Programación 2024



Fuente: Elaborado por la DPDZF-OZF en base a datos del MEPyD y las fichas de proyectos del SNIP, obtenidos a Enero 2024. Cifras preliminares.

Observando de manera específica los nuevos proyectos con mayor inversión, se destacan los siguientes:

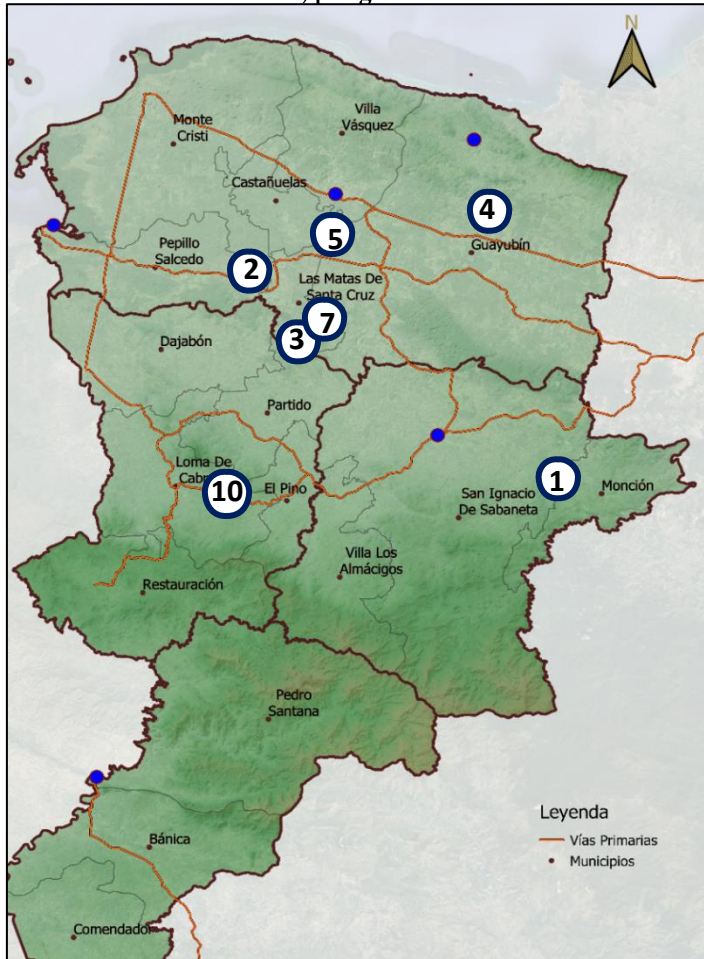
- El proyecto de *Ampliación del acueducto múltiple municipios Monción-Sabaneta* (zona este), Provincia Santiago Rodríguez con una inversión de RD\$ 332.2 millones, busca atacar la brecha de infraestructura de agua presente en la zona fronteriza.
- *Reconstrucción de la carretera Guayubín-Las Matas de Santa Cruz-Copey-Pepillo Salcedo* con una inversión de RD\$ 204.2 millones. Este proyecto forma parte del *Programa para la mejora de la conexión vial entre los asentamientos* presente en la *Dimensión Infraestructura* de la Estrategia de Desarrollo de la Zona Fronteriza **MIFRONTERARD**.
- *Construcción de Sistema de Riego en la Presa Maguaca* con una inversión de RD\$ 148.9 millones. Este proyecto se suma a los esfuerzos contemplados en la *Dimensión Infraestructura* de **MIFRONTERARD**.
- El proyecto de la *Reconstrucción de la infraestructura vial urbana del municipio Guayubín*, provincia Montecristi con una inversión de RD\$ 121.3 millones. Esta inversión complementa las labores presentes en la *Dimensión Infraestructura* en **MIFRONTERARD**.
- El proyecto de *Mejoramiento de obras públicas resilientes para reducir riesgos de desastres en el contexto del cambio climático a nivel nacional* con una inversión de RD\$ 105.0 millones se une a los esfuerzos vistos en la *Dimensión Ambiente* planteados en **MIFRONTERARD**.

Principales nuevos proyectos de infraestructura Zona fronteriza, Programación 2024

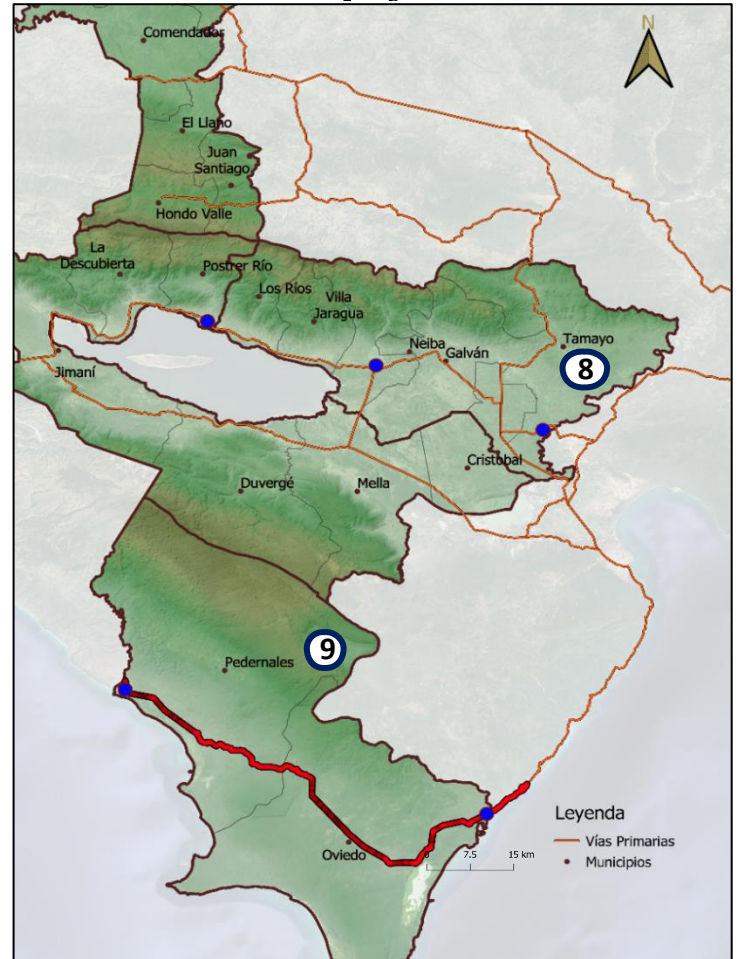
Número	Proyectos	Montos de inversión RD\$MM
1	Ampliación Acueducto Múltiple Municipios Monción-Sabaneta zona este	332.2
2	Reconstrucción carretera Guayubín-Las Matas de Santa Cruz-Copey-Pepillo Salcedo	204.2
3	Construcción de sistema de riego en la Presa Maguaca	148.9
4	Reconstrucción de la infraestructura vial urbana del municipio Guayubín	121.3
5	Mejoramiento de obras públicas para reducir riesgos de desastres	105.0
6	Mejoramiento de 100,000 viviendas en la República Dominicana (incluye provincias fronterizas)	94.6
7	Reconstrucción de la infraestructura vial urbana del municipio Las Matas de Santa Cruz	70.1
8	Reconstrucción de la infraestructura vial urbana del municipio Tamayo	68.3
9	Reconstrucción del sistema de riego Nizaito	67.2
10	Reconstrucción de la infraestructura vial urbana del municipio Loma de Cabrera	62.3

Fuente: Elaborado por la DPDZF-OZF en base a datos del MEPyD y las fichas de proyectos del SNIP, obtenidos a Enero 2024. Cifras preliminares.

Principales nuevos proyectos de infraestructura en la Zona Norte, programación 2024



Principales nuevos proyectos de infraestructura en la Zona Sur, programación 2024



Fuente: Elaborado por la DPDZF-OZF en base a datos del MEPyD y las fichas de proyectos del SNIP, obtenidos a Enero 2024. Cifras preliminares.

Programación de nuevos proyectos en relación con las dimensiones de la Estrategia de Desarrollo de la Zona Fronteriza, MiFronteraRD

Dentro de la programación de inversión pública para el 2023 se encuentra una lista de proyectos de inversión en relación con las dimensiones de desarrollo identificadas en la Estrategia de Desarrollo de la Zona Fronteriza **MIFRONTERARD**.

Dimensión Infraestructura

- *Reconstrucción de la carretera Guayubín-Las Matas de Santa Cruz-Copey-Pepillo Salcedo*
- *Reconstrucción de 22 KM del tramo carretero El Cercado-Hondo Valle, provincias San Juan y Elías Piña*

Dimensión Ambiente

- *Mejoramiento de obras públicas resilientes para reducir riesgos de desastres en el contexto del cambio climático a nivel nacional.*

Dimensión Social

- *Construcción de Eco-Viviendas para ciudadanos en condición de pobreza multidimensional en el municipio Montecristi de la provincia Montecristi.*
- *Ampliación de planteles educativos en toda la zona fronteriza*

Dimensión productiva

- *Construcción de muelle pesquero en el municipio Manzanillo, provincia Montecristi.*
- *Construcción de muelle pesquero en el distrito municipal Juancho, provincia Pedernales.*
- *Transferencia de capacidades para el fortalecimiento de las MiPymes de las cadenas de valor de mango y aguacate*

En términos generales, se observa un aumento en los nuevos proyectos de inversión pública contemplados para el territorio.

Con respecto a la alineación de los proyectos con **MIFRONTERRA RD**, a pesar del crecimiento obtenido, al igual que la programación del 2023, se observan limitaciones en los proyectos dirigidos a los sectores educación y salud.

La mayoría de los proyectos de estos sectores corresponden infraestructura, de importancia en el territorio. No obstante, se recomienda mayor enfoque a proyectos asociados a mejorar los resultados educativos, o a proyectos asociados con la mejoría del sistema de salud en la zona fronteriza, las cuales se plantean en la Estrategia de Desarrollo para la Zona Fronteriza.

monitor de la frontera
#somoseconomía #somosplanificación #somosdesarrollo

MINISTRO DE ECONOMÍA, PLANIFICACIÓN Y DESARROLLO **PAVEL ISA CONTRERAS** | DIRECTOR DE POLÍTICAS DE DESARROLLO DE LA ZONA FRONTERIZA **ERICK DORREJO** | COORDINACIÓN **ILVIN MENDOZA** | REDACCIÓN TÉCNICA **NATHANAEL EVE DE LOS SANTOS** | EL MONITOR DE LA FRONTERA ES UNA PUBLICACIÓN MENSUAL DONDE SE DESTACAN TEMAS ESTRATÉGICOS DE LA ZONA FRONTERIZA, COMO APORTE AL DISEÑO DE POLÍTICAS PÚBLICAS TERRITORIALIZADAS.

MINISTERIO DE ECONOMÍA, PLANIFICACION Y DESARROLLO - DIRECCIÓN DE POLÍTICAS DE DESARROLLO DE LA ZONA FRONTERIZA

