



Panorama de las remesas familiares en el territorio

Ediciones anteriores del [Monitor de la Frontera](#) han resaltado que, a pesar de los avances logrados en los últimos años, la región fronteriza sigue siendo una de las zonas más empobrecidas del país. Hasta el año 2022, el 59.1% de los hogares se encontraban dentro de los grupos socioeconómicos bajo y muy bajo.

Esta situación persiste en un contexto caracterizado por limitadas oportunidades, derivadas de factores como una débil estructura productiva y escasas capacidades técnicas. En consecuencia, la zona se ve obligada a depender de fuentes de ingresos alternativos para contrarrestar la realidad social y económica, siendo las remesas familiares una opción atractiva.

Las remesas familiares desempeñan un papel crucial en la mejora de las condiciones de vida de los hogares receptores. No solo actúan como un medio financiero para satisfacer necesidades básicas, sino que también contribuyen al desarrollo económico local al inyectar capital directamente en la economía regional.

Considerando este panorama, el presente documento ofrece un análisis detallado de la situación de las remesas en la Zona Fronteriza. Se examinan los flujos de remesa, el perfil de aquellos involucrados en esta dinámica financiera; se identifican las monedas predominantes y se analiza el origen y destino de dichos fondos. Todo lo anterior, con el objetivo de proveer una visión pormenorizada de esta importante fuente de ingresos en la economía local.

Remesas familiares en la Zona Fronteriza, 2022



Se recibieron **234 millones de dólares**

4 de las 5 provincias con menor proporción de remesas recibidas del país



52.1% de las remesas fueron recibidas por **mujeres**

Dólar EUA es la moneda más recibida



El **87.2%** de las remesas provinieron de **EE. UU.**

DIFUSIÓN DEL

Observatorio de la zona fronteriza

Ministerio de Economía Planificación y Desarrollo

Contexto general de las remesas familiares en la Zona Fronteriza

Las remesas familiares, definidas como aquellos envíos recurrentes realizados por trabajadores migrantes desde el exterior a sus familias en el país de origen, son una fuente importante de recursos y financiamiento externo en particular para países en desarrollo.

Asimismo, en países de bajo ingreso, las remesas suelen inducir a los receptores a tener sus primeras interacciones con instituciones financieras y favorecer el uso de servicios financieros como crédito, ahorros y seguro. De este modo, las remesas apoyan algunas transformaciones sociales esenciales a los procesos de desarrollo (Carling, 2020).

- A nivel microeconómico, las remesas son fundamentales para los hogares receptores, especialmente los más pobres. En el triángulo norte de Centroamérica y República Dominicana, por ejemplo, representan una parte significativa de los ingresos de los hogares, llegando incluso al 90% de estos en algunos casos. Esto garantiza un nivel de ingresos y calidad de vida por encima de lo que podrían obtener a través de los sistemas de seguridad social locales, hecho que se refleja en un mayor consumo y disponibilidad de medios para atender necesidades de educación, vivienda y salud.
- A nivel macroeconómico, las remesas son un importante estabilizador del consumo y la balanza de pagos, contribuyendo al incremento del consumo privado y al crecimiento económico nacional. Además, las remesas tienen un impacto significativo en el desarrollo económico y social de las comunidades receptoras, financiando inversiones en educación, emprendimiento y salud.

Sin embargo, existe el debate sobre el impacto completo de las remesas. Mientras algunos estudios destacan su efecto positivo en la reducción de la pobreza, otros señalan que pueden acentuar la desigualdad y tener efectos negativos en los hogares más pobres a través de la migración selectiva y la pérdida de ingresos locales (Eggers, 2023). ¹A pesar de estas divergencias teóricas, la evidencia empírica sugiere un impacto significativo en la reducción de la pobreza en diversos contextos, lo que subraya la importancia de las remesas como un recurso vital para los hogares y las economías receptoras.

En el contexto nacional, de acuerdo con datos del Banco Central de la República Dominicana (BCRD), a 2022 se destaca que la entrada de remesas familiares ascendió a US\$9,856.5 millones. Igualmente, según la ENCFT, en el último trimestre del 2022, se estima que aproximadamente 1,3 millones de dominicanos recibieron remesas, con concentración en Santo Domingo, Santiago y el Distrito Nacional.

A continuación, se presenta un análisis detallado de las remesas en la zona fronteriza, desglosando por montos recibidos y enviados, así como la cantidad de transacciones realizadas. El objetivo principal de este análisis es obtener una comprensión exhaustiva de los patrones y la dinámica de las remesas en

¹ Eggers, C. (2023, June 16). *El papel de las remesas en Centroamérica, México y República Dominicana en el alivio a la pobreza*. La Maleta Abierta. Disponible en [BID](#)



esta región particular, con el fin de determinar el impacto económico de las remesas en la zona fronteriza, considerando si estas contribuyen significativamente al sustento y desarrollo económico local.

En términos generales, la zona fronteriza se ha consolidado como un territorio receptor neto de remesas a lo largo del tiempo. Este fenómeno puede atribuirse a una combinación de factores socioeconómicos y geográficos que convergen en esta región específica. El análisis de los datos históricos desde 2010 hasta 2022 revela una tendencia constante de crecimiento en la cantidad de remesas recibidas en la zona fronteriza, específicamente en la frontera norte como se presentará a continuación.

Envío de Remesas:

A 2022, desde la zona fronteriza se enviaron 6 millones de dólares en remesas, el monto más alto de los últimos 13 años, representando el 1.7% de la cantidad enviada en el país. Al analizar el histórico, se observa un crecimiento considerable en las remesas enviadas al pasar de 1,8 millones en 2010 a 6 millones en 2022.

A nivel provincial se destaca que, 6 de las 7 provincias de la zona fronteriza están entre las que menos enviaron remesas del país. Santo Domingo (26.8%) y el Distrito Nacional (24.4%) enviaron los mayores montos. A lo interno del territorio se observa que el norte de la frontera -Dajabón, Santiago Rodríguez y Monte Cristi- concentra el 67.4% de las remesas enviadas. Estas remesas se enviaron a través de transacciones en puntos de cambio y banca, las cuales presentan una tendencia muy similar a lo observado en los flujos enviados. Puntualmente, en el territorio se realizaron el 1.6% de las transacciones del país con mayor preponderancia en el norte de la frontera (76.3%).

En este sentido, la literatura indica que las remesas de salida ocupan un lugar menos central en el debate, pero pueden ser una indicación de la presencia de importantes poblaciones de inmigrantes en un país, especialmente si superan las entradas de remesas.

Recepción de Remesas:

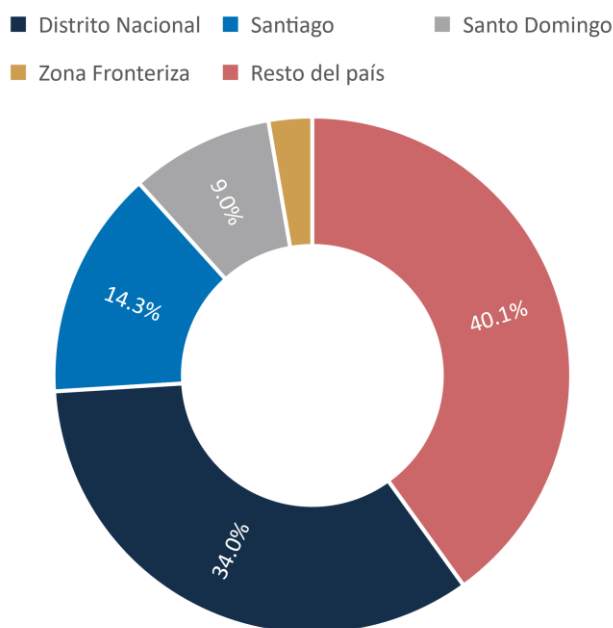
A 2022, en la zona fronteriza se recibieron 234 millones de dólares bajo el concepto de remesas, equivalente al 2.7% del monto total recibido a nivel nacional. Nuevamente, se destaca la concentración de recepción de mayores flujos de remesas en las provincias con mayor proporción de hogares de nivel socioeconómico más alto. Puntualmente, el Distrito Nacional (34.0%) y Santiago (14.3%) recibieron los mayores montos del país.

En el contexto mencionado, la zona fronteriza alberga 4 de las 5 provincias con menor proporción de del país. Se destaca Elías Piña (0.1%), Pedernales (0.1%) e Independencia (0.1%) sumadas totalizan el 10% de lo recibido en el territorio fronterizo.



Si bien existe vasta evidencia de que las remesas aumentan directamente el ingreso de los hogares receptores e indican en la reducción de la pobreza (Pekovic, 2017; Azam, Hasseb & Samsudin, 2016), otras teorías sostienen que cuando las remesas ejercen un efecto positivo en las economías receptoras, la magnitud de los cambios suele ser modesta. Una de las razones que explican esta situación es que los hogares pobres enfrentan mayores restricciones para

Distribución de remesas recibidas, territorios seleccionados, 2022



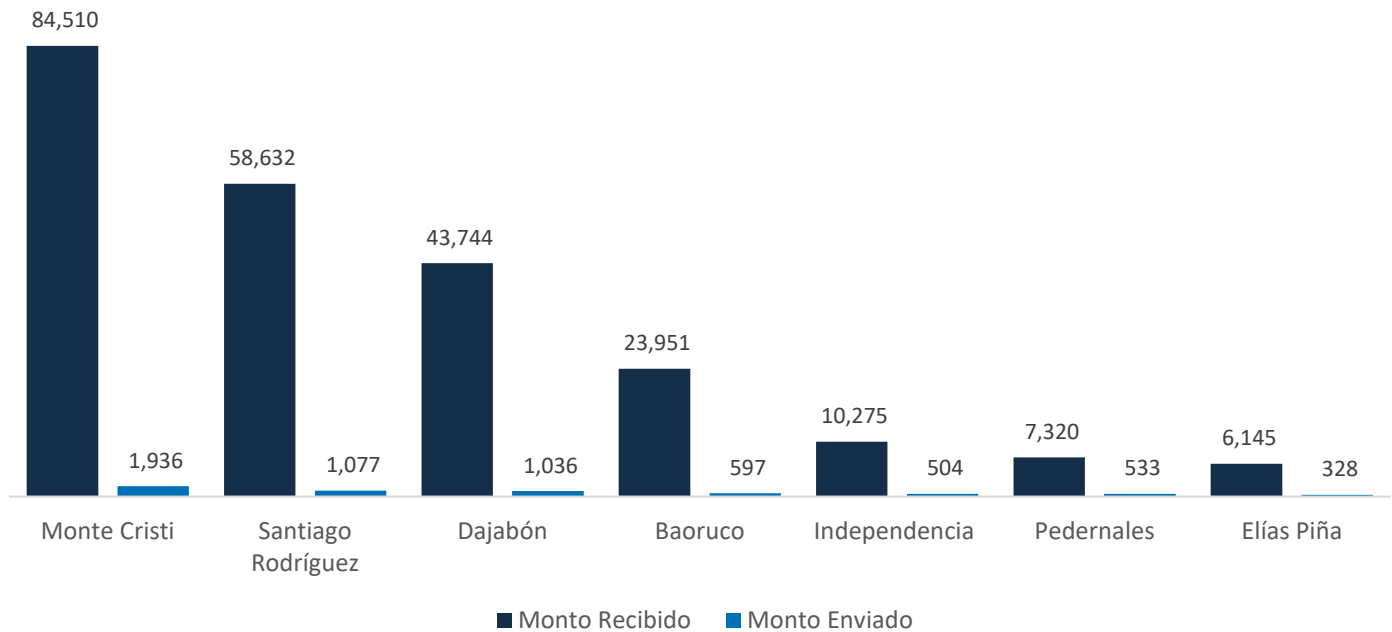
Fuente: elaborado por DPDZF-OZF en base a datos del Banco Central de la República Dominicana

enviar migrantes al exterior, en comparación con los segmentos más educados (“fuga de cerebros”), lo que implica que la entrada de remesas no necesariamente está dirigida a la población más necesitadas (Adams, 1991; Acosta, Calderón, Fajnzylber & López, 2008).

No obstante, es importante destacar que el crecimiento de la recepción de remesas en la zona fronteriza. Al analizar los datos históricos comprendidos entre 2010 y 2022, se observa un notable incremento en el flujo de remesas hacia dicho territorio. Los años que presentaron el crecimiento más destacado fueron 2021, con un total de US\$252 millones, y 2022, con US\$234 millones. Este crecimiento sostenido no solo evidencia la importancia de las remesas como un componente vital de la economía local, sino también la confianza continua de los remitentes en utilizar esta vía como medio de apoyo financiero a sus familias en la región fronteriza.

Finalmente, como se evidencia en la gráfica, las remesas recibidas exhiben una marcada superioridad con respecto a las remesas enviadas. Esta disparidad, como se menciona previamente, podría sugerir la existencia de un mayor poder adquisitivo entre los trabajadores migrantes en comparación con los trabajadores residentes en la zona fronteriza. Asimismo, podría indicar una proporción superior de trabajadores migrantes en el extranjero en relación con aquellos residentes en el territorio.

Remesas recibidas y enviadas en la Zona Fronteriza, 2022
Montos expresados en miles de US\$



Fuente: elaborado por DPDZF-OZF en base a datos del Banco Central de la República Dominicana

Origen y destino de las remesas:

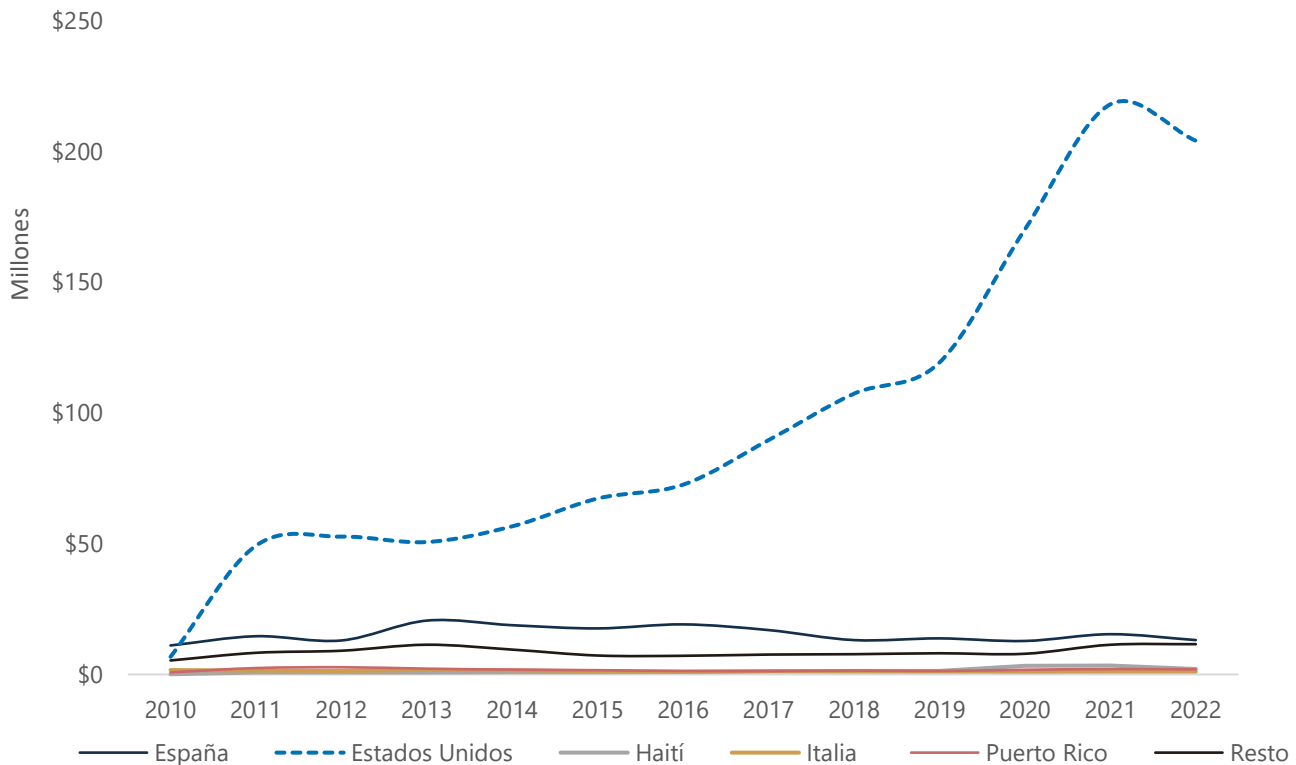
Los flujos de remesas que se reciben tienen su origen en el trabajo y los ingresos que reciben los millones de migrantes en los países en los que residen. Las más recientes estimaciones disponibles sobre la población migrante total de América Latina y El Caribe, correspondientes al año 2020, indican que la mayoría de los migrantes en la región (59,5%) se concentra en América del Norte, particularmente en Estados Unidos. El segundo destino más significativo de esta migración (26,3%) se distribuye entre los diversos países dentro de la propia región, mientras que el tercer destino es Europa (12,6%), con un enfoque particular en España (BID, 2023)². Estas estimaciones están alineadas con las remesas recibidas en la zona fronteriza.

A 2022, el 87.2% de las remesas provenían desde Estados Unidos y el 5.6% desde España. En el periodo estudiado, se evidencia que, en 2010, desde la mayoría de los países se recibían montos promedio similares, sin embargo, a partir del 2011 Estados Unidos tomó la delantera posicionándose como el país desde donde se reciben más remesas en la zona fronteriza.

² Las remesas a Latinoamérica y el Caribe en 2023: retomando el crecimiento previo Publications. (n.d.). disponible en [BID](#)



**Remesas familiares recibidas desde el exterior en USD,
Zona Fronteriza, 2010-2022**



Fuente: elaborado por DPDZF-OZF en base a datos del Banco Central de la República Dominicana

Desglose por tipo de moneda:

En línea con lo anterior, el dólar estadounidense es la moneda preferida para enviar remesas en los últimos 3 años, sin diferencias significativas entre la zona fronteriza y el resto del país. La elección del dólar se debe principalmente a su estabilidad y convertibilidad, lo que facilita su uso en el país de destino.

El dólar también es la moneda con mayor popularidad para recibir remesas, aunque en la zona fronteriza hay una mayor recepción en otras monedas. En el año 2020, el 59.11% de las remesas recibidas en la zona fronteriza fueron en dólares, mientras que en el resto del país esta cifra ascendió al 70.01%.

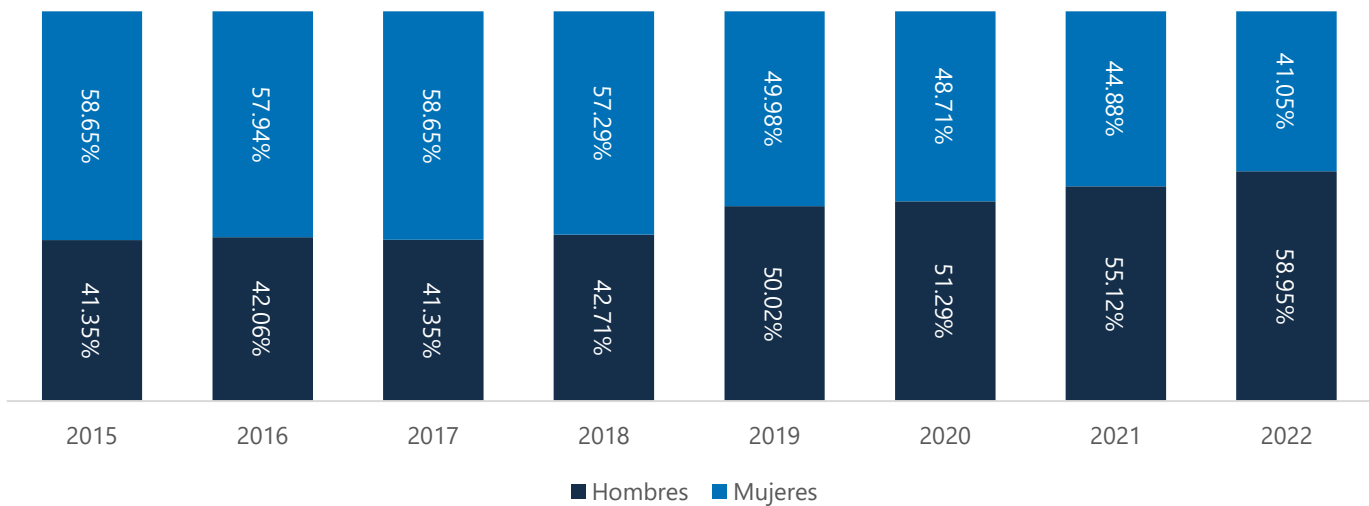
En cuanto a las remesas recibidas, esta se encuentra directamente relacionadas con la diáspora dominicana en su país actual. Se observa que a principios de la década pasada alrededor del 30% de las remesas recibidas eran en dólares. Desde entonces dicha divisa ha mantenido una tendencia al alza hasta llegar a colocarse, en promedio, por encima del 60% de las remesas recibidas tanto para la zona fronteriza como para el resto del país en el 2022.



Perfil de los participantes de remesas familiares en la Zona Fronteriza

Como se menciona en la parte contextual de este trabajo, las remesas son más que transferencias monetarias entre países; representan una conexión profunda entre trabajadores migrantes y sus familias en sus lugares de origen. No solo implican un flujo de dinero, sino también de valores culturales y simbólicos que sostienen la reproducción social y cultural de las familias extendidas que trascienden las fronteras. Considerando lo anterior, en esta sección se presenta un análisis del perfil de los involucrados en la recepción y envíos de remesas en la zona fronteriza con el objetivo de conectar datos que sean útiles para la creación de políticas públicas.

Distribución de remesas recibidas por sexo, Zona Fronteriza, 2015-2022



Fuente: elaborado por DPDZF-OZF en base a datos del Banco Central de la República Dominicana

Tanto en la zona fronteriza (66.11%) como en el resto del país (64.00%), los hombres son los principales emisores de remesas. Esta tendencia se observa con mayor fuerza en provincias fronterizas como Pedernales, Elías Piña y Santiago Rodríguez, donde los hombres representan hasta el 70% de los emisores.

Diversos estudios han encontrado que las remesas enviadas por hombres suelen tener un impacto diferente en el hogar que las enviadas por mujeres. Las remesas masculinas se destinan con mayor frecuencia a la inversión en activos, como la vivienda o la tierra, mientras que las remesas femeninas se invierten en educación, salud y otros aspectos del bienestar familiar (University of Sussex, 2010).³

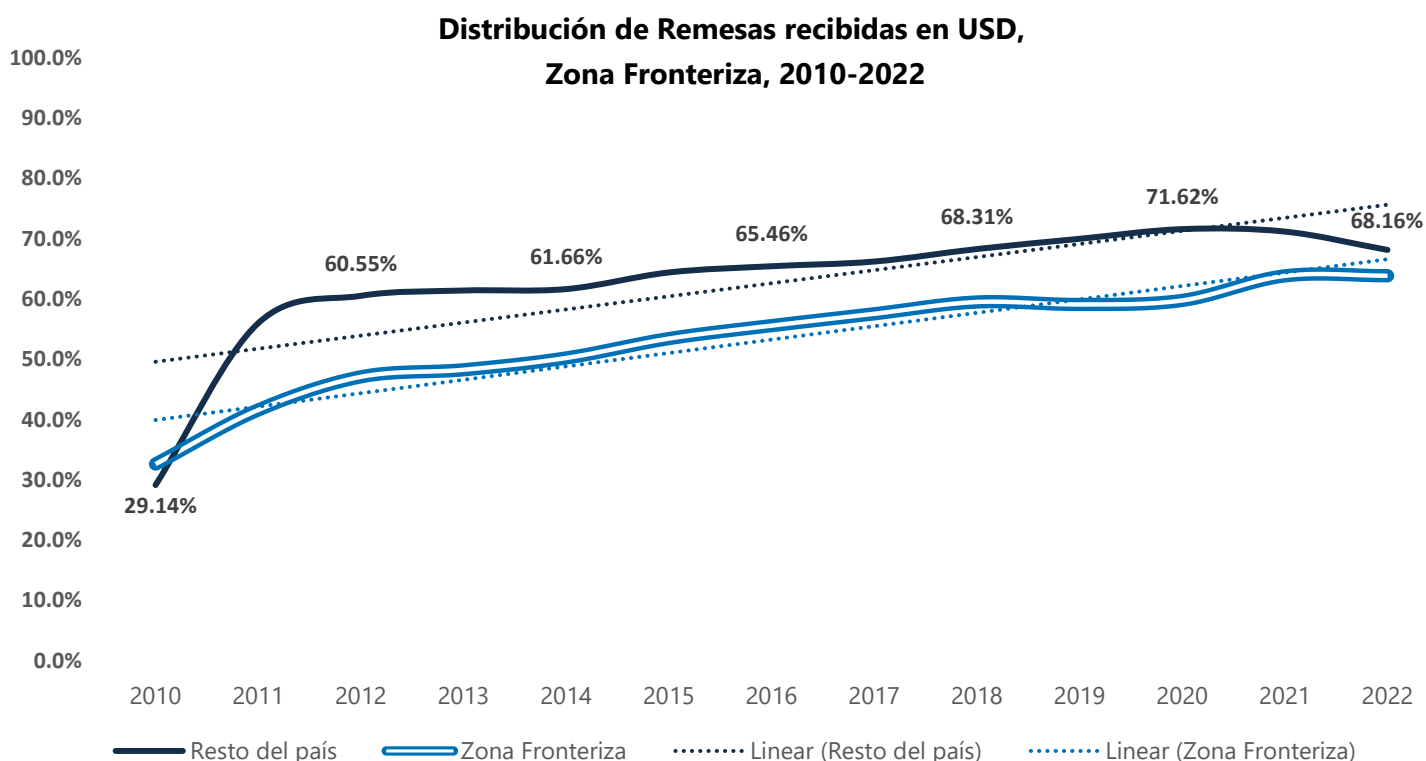
³ University of Sussex. (2010). *Gender and remittances in Albania: or why 'are women better remitters than men?' is not the right question* - ePrints Soton. Disponible en el siguiente [enlace](#)



Las mujeres son las principales receptoras de remesas en ambos contextos: 54.84% en el resto del país y 52.14% en la zona fronteriza.

Un hallazgo importante es la tendencia a la baja en la recepción femenina de remesas en la zona fronteriza. Entre 2015 y 2018, las mujeres recibían alrededor del 60% de las remesas, mientras que entre 2019 y 2022, esta cifra descendió al 47%.

Esta tendencia podría estar relacionada con diversos factores, como la disminución de la migración masculina, el aumento de la participación femenina en el mercado laboral y el cambio en las estrategias de envío y recepción de remesas.



Fuente: elaborado por DPDZF-OZF en base a datos del Banco Central de la República Dominicana

Tipo de intermediario remesador:

Las empresas remesadoras dominan el mercado de envío de remesas en ambos contextos, con un 98.48% en el resto del país y un 94.95% en la zona fronteriza (promedio 2010-2022). Se recuerda que, en la zona fronteriza, a 2021, había un total de 42 oficinas bancarias con la menor cantidad en Pedernales (2).

Distribución de Remesas por tipo de persona, Zona Fronteriza, 2022

Recibidas		Enviadas	
86.51%	13.49%	87.66%	12.34%
90.07%	9.93%	87.68%	12.32%
88.93%	11.07%	90.79%	9.21%
84.93%	15.07%	93.77%	6.23%
82.87%	17.13%	96.62%	3.38%
81.63%	18.37%	96.97%	3.03%
80.79%	19.21%	96.00%	4.00%
77.63%	22.37%	97.03%	2.97%
74.05%	25.95%	97.51%	2.49%
68.95%	31.05%	90.29%	9.71%
85.71%	14.29%	100.00%	0.00%
84.54%	15.46%	100.00%	0.00%
90.73%	9.27%	100.00%	0.00%

Fuente: elaborado por DPDZF-OZF en base a datos del Banco Central de la República Dominicana

En cuanto a la recepción de remesas, las empresas remesadoras siguen siendo el principal medio, con más del 80% en ambos contextos. La zona fronteriza presenta un menor promedio de recepción por empresas remesadoras, con algunas provincias donde estas no reciben menos del 50% de las remesas enviadas.

Esta diferencia podría estar explicada por la presencia de redes informales de envío y recepción de remesas en la zona fronteriza, así como por la preferencia de algunos receptores por utilizar métodos más tradicionales como la entrega en efectivo.

El futuro de las remesas familiares en la zona fronteriza

Este informe proporciona una base sólida para la formulación de políticas públicas destinadas a potenciar el impacto positivo de las remesas en la Zona Fronteriza. Se recuerda que, a 2022, en la zona fronteriza hubo un flujo total de 234 millones de dólares recibidos y 6 millones de dólares enviados, con mayor participación femenina en la recepción de remesas, adicional a la preponderancia de remesas recibidas desde Estados Unidos y su moneda.



En este sentido, la identificación de que el 52.14% de las remesas son recibidas por mujeres sugiere la necesidad de programas y políticas específicas que empoderen aún más a las mujeres en la gestión de estos recursos. Establecer iniciativas que fomenten la educación financiera y el emprendimiento femenino podría contribuir significativamente al fortalecimiento de las comunidades locales.

Asimismo, se destaca la importancia de impulsar el crecimiento económico mediante la inversión en actividades generadoras de ingresos. En este sentido, organismos internacionales como la Comisión Económica para América Latina y el Caribe (CEPAL) proponen impulsar estrategias que fomenten la inversión de las remesas familiares en cadenas de valor.

Por un lado, las acciones para promover una mayor inversión de las remesas en cadenas de valor están dirigidas a mejorar las condiciones económicas y sociales de las comunidades, de manera que su población no se vea obligada a migrar. Por otro lado, al generar nuevas actividades económicas, así como fortalecer las existentes, se crean incentivos para el retorno de los migrantes a sus comunidades de origen (Rosado, Villarreal y Stezano, 2020).⁴

Partiendo del hecho de que, el uso de las remesas familiares es estrictamente personal, se deben impulsar políticas públicas que creen incentivos y proporcionen las facilidades para que los receptores encuentren ventajas en invertir una porción en el fortalecimiento de cadenas de valor, en lugar de darles cualquier otro uso. Un incentivo clave del sector público es ofrecer recursos financieros como contraparte del monto de remesas invertidas, es decir, por cada peso o dólar invertido por parte de los receptores, el gobierno dona o financia a tasas preferenciales un monto proporcional (CEPAL, 2020).⁵

⁴ Rosado, J., F. G. Villarreal y F. Stezano (2020), "Fortalecimiento de la inclusión y capacidades financieras en el ámbito rural: pautas para un plan de acción", Documentos de Proyectos (LC/TS.2020/16/Rev.1; LC/MEX/TS.2020/1/Rev.1), Ciudad de México, Comisión Económica para América Latina y el Caribe (CEPAL)

⁵ R. Padilla Pérez, F. Stezano y F. G. Villarreal, "Fomento de la inversión de las remesas familiares en cadenas de valor: estudios de casos de El Salvador, Guatemala y la República Dominicana", Documentos de Proyectos (LC/TS.2020/102; LC/MEX/TS.2020/26), Ciudad de México, Comisión Económica para América Latina y el Caribe (CEPAL), 2020