

VAES




Viceministerio de Análisis
Económico y Social

PRECIOS AGROPECUARIOS:

análisis y seguimiento

Diciembre 2023

Rubro del mes: **guineo verde**



Créditos

Ministro de Economía, Planificación y Desarrollo
Pável Isa Contreras

Viceministro de Análisis Económico y Social
Alexis Cruz Rodríguez

Directora de Análisis Económico Sectorial
Evalina Gómez Paulino

Cordinadoras sectoriales
Yelidá Blanco García
María Majluta Yeb

Especialista sectorial
Javier Tavares García

Analista sectorial I
Rebeca Ortega Sosa

Apoyo editorial

Directora de Comunicaciones
Elvira Lora


Encargada de la División de Publicaciones
Carla Araujo

Edición y corrección literaria
Julio Fermán

Diseño y Diagramación
Patricia C. Manzueta

Ministerio de Economía, Planificación y Desarrollo.
Viceministerio de Análisis Económico y Social (VAES)
Tel. (809) 688-7000.
Oficinas Gubernamentales, Bloque B. Av. México, Gazcue.
Santo Domingo, República Dominicana.
www.mepyd.gob.do

© Todos los derechos reservados



Descripción informe

El informe de “Precios agropecuarios: Análisis y seguimiento”, constituye una fuente de **información relevante y oportuna sobre los precios al consumidor** de los principales bienes agroalimentarios del país, que **sirve como insumo para la toma de decisiones de los diferentes agentes económicos** que forman parte de los canales de comercialización del sector agropecuario. Con una **periodicidad mensual**, el informe **recopila los precios a nivel de supermercados y mercados minoristas**, lo que **permite realizar comparaciones intermensuales y análisis de tendencia**, a través de **índices de precios agregados para los bienes agrícolas y pecuarios**.

En cada entrega, también se incluye una sección denominada “**Rubro del mes**”, donde se **presentan un conjunto de indicadores e informaciones económicas del sector agropecuario**, que permiten dar respuesta a las variaciones, tendencias y patrones estacionales que influyen directamente en el comportamiento de los precios del producto analizado.

Adicionalmente, el **informe incorpora las principales políticas** que inciden en los **precios de los productos locales y el seguimiento de indicadores nacionales e internacionales**, tales como el **índice de precios al consumidor (IPC)** y el **índice de precios internacionales de los alimentos de la FAO**.



RESUMEN de Precios

- » De los **46 artículos agropecuarios listados en este informe**, el 37.0% registró bajas en sus precios con respecto al mes anterior. En promedio, las **reducciones** se ubicaron en torno al 2.4% y se observaron en todas las categorías de productos, a excepción de los cereales.
- » El aguacate criollo fue el producto que presentó **mayor disminución** en sus precios, 10.6% con respecto al mes anterior. Adicionalmente, presenta una variación acumulada de -7.1%.
- » El artículo que presentó el **mayor incremento** de precios fue el ají cubanela con un 27.5%.
- » En la categoría de frutales, las diferentes clasificaciones de productos registraron una **reducción** de precios en 4 de sus 7 artículos. La **disminución** promedio fue de 4.1%.
- » En la categoría de leguminosas, las diferentes clasificaciones de productos presentaron una **reducción** en 3 de sus 5 artículos.
- » En la categoría de raíces y tubérculos, las diferentes clasificaciones mostraron **disminuciones** de precios en 2 de sus 5 artículos.
- » Otras **reducciones** de precios que se destacan son el plátano verde (5.6%), el repollo (4.8%) y la sandía (2.9%).

Contexto



NACIONAL

IPC - diciembre 2023

La inflación interanual para diciembre 2023 fue de 3.57%. La variación intermensual se ubicó en 0.54%. En lo que respecta al índice de precios del grupo alimentos y bebidas no alcohólicas, se registró una variación de 0.92% con respecto al mes anterior.



INTERNACIONAL

Índice de precios de los alimentos de la FAO - diciembre 2023

El índice de precios de los alimentos de la FAO registró una variación intermensual de -1.5% e interanual de -10.1%. En 2023, el índice promedió 124.0 puntos, 13.4% inferior a la media 2022. Este comportamiento es debido a que los descensos en los índices de precios del azúcar, los aceites vegetales y la carne compensaron con creces los aumentos de los precios de los productos lácteos y los cereales. El índice de precios de los alimentos de la FAO se sitúa en 118.5.



En diciembre 2023, el índice de precios de productos agrícolas, se ubicó en 128.5 puntos, equivalente a un incremento de 4.0% al comparar con el mes anterior. Por otra parte, el índice de precios de productos pecuarios, se situó en 130.2 puntos, equivalente a un aumento mensual de 0.4%.¹

GRÁFICO 1. Índice de precios de productos agrícolas, Ene 21 - Dic 23

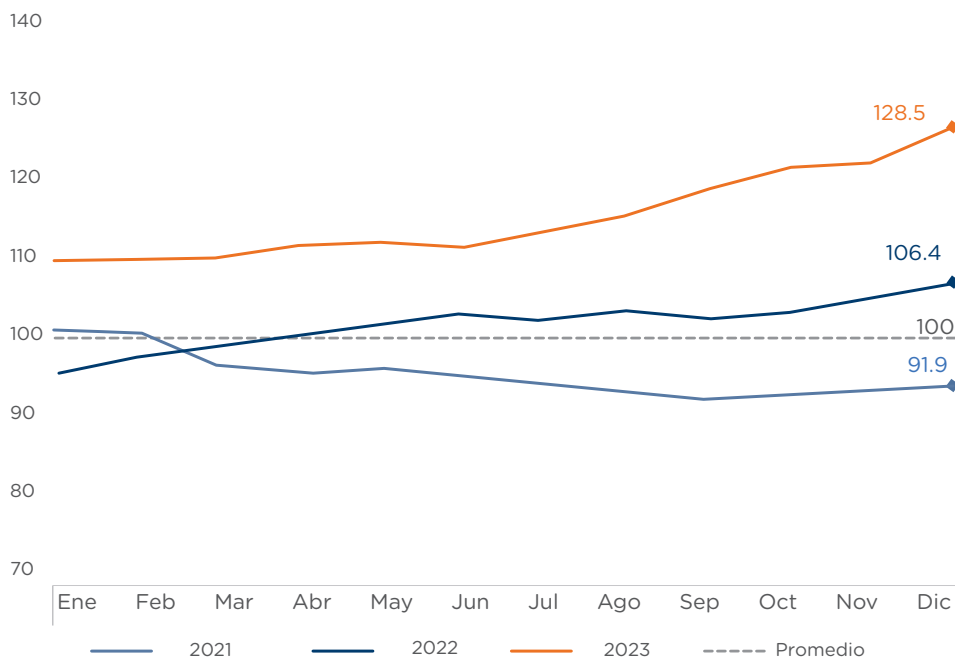
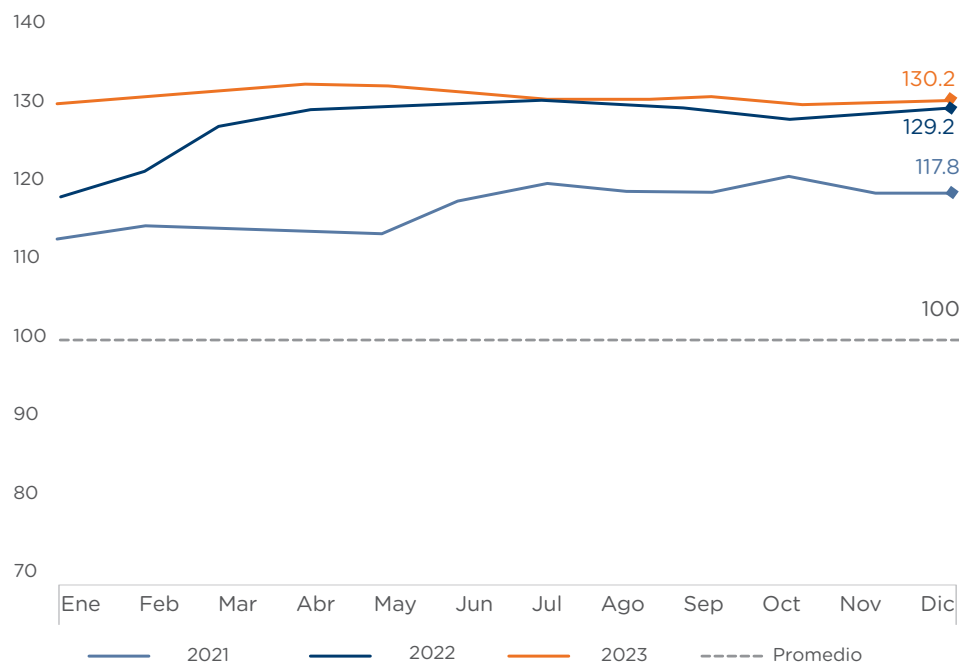


GRÁFICO 2. Índice de precios de productos pecuarios, Ene 21 - Dic 23



NOTA: A partir de la edición de abril 2023, se incluyen nuevos productos en el índice de precios agrícolas y pecuario. Por lo tanto, los resultados de este índice no deben compararse con los de las ediciones anteriores.

FUENTE: Dirección de Análisis Económico Sectorial (DAES) con datos del Ministerio de Agricultura.

¹ Estos índices están compuestos por los productos que cuentan con ponderadores en el IPC publicados por el BCRD y que además el Ministerio de Agricultura levante sus precios. El índice de productos agrícolas está compuesto por: ají cubanela, ajo, auyama, berenjena, brócolis, coliflor, coco seco, guandul en grano, guineo verde, guineo maduro, habichuelas (gira, roja y negra), lechosa, lechuga, limón persa, ñame, papa, pepino, piña, plátano, repollo, tomates (bugalú y ensalada), verdurita, yautías (blanca y coco), yuca y arroz (selecto, super selecto y superior). El índice de productos pecuarios está compuesto por: chuletas (ahumada y fresca), pierna de cerdo, huevos, pollos y carne de res bola.



Categoría / Producto	Dic-22	Nov-23	Dic-23	Variación %	
				Nov 23 - Dic 23	Dic 22 - Dic 23
Oleaginosas					
Coco seco (uds)	50.0	56.3	55.3	-1.8%	10.7%
Cereales					
Arroz Selecto (lb)	32.0	35.8	36.0	0.7%	12.7%
Arroz Super Selecto (lb)	33.9	38.2	38.7	1.5%	14.3%
Arroz Superior (lb)	25.5	29.0	29.3	1.1%	14.8%
Hortalizas					
Ajíes Cubanela (lb)	36.6	42.2	53.8	27.5%	47.1%
Ajíes Morrón (lb)	78.0	75.4	75.8	0.5%	-2.8%
Ajo (lb)	116.1	181.5	209.4	15.4%	80.4%
Cebolla Roja (lb)	51.2	63.9	63.9	0.1%	24.9%
Berenjena (lb)	28.3	29.7	31.8	7.2%	12.4%
Tomate Bugalú (lb)	37.6	41.7	46.7	11.9%	24.2%
Tomate Ensalada (lb)	37.5	42.1	46.6	10.8%	24.1%
Auyama (lb)	21.5	28.7	29.2	1.7%	35.6%
Brócolis (lb)	58.5	57.7	56.5	-2.0%	-3.4%
Coliflor (lb)	58.8	57.0	56.7	-0.6%	-3.6%
Lechuga (Repollada) (lb)	44.3	53.6	52.7	-1.6%	19.0%
Pepino (lb)	20.7	19.6	19.4	-0.6%	-6.2%
Repollo (uds)	90.6	140.0	133.2	-4.8%	47.0%
Verdurita (Paq/1.5 lb)	172.4	165.5	180.5	9.1%	4.7%
Leguminosas					
Guandul Verde (lb)	119.9	150.2	149.7	-0.3%	24.8%
Habichuelas Blancas (lb)	67.0	69.1	68.8	-0.5%	2.7%
Habichuelas Negras (lb)	65.2	69.6	68.8	-1.2%	5.6%
Habichuelas Pinta (lb)	67.4	69.3	69.3	0.0%	2.9%
Habichuelas Rojas (lb)	83.3	85.9	87.0	1.3%	4.5%

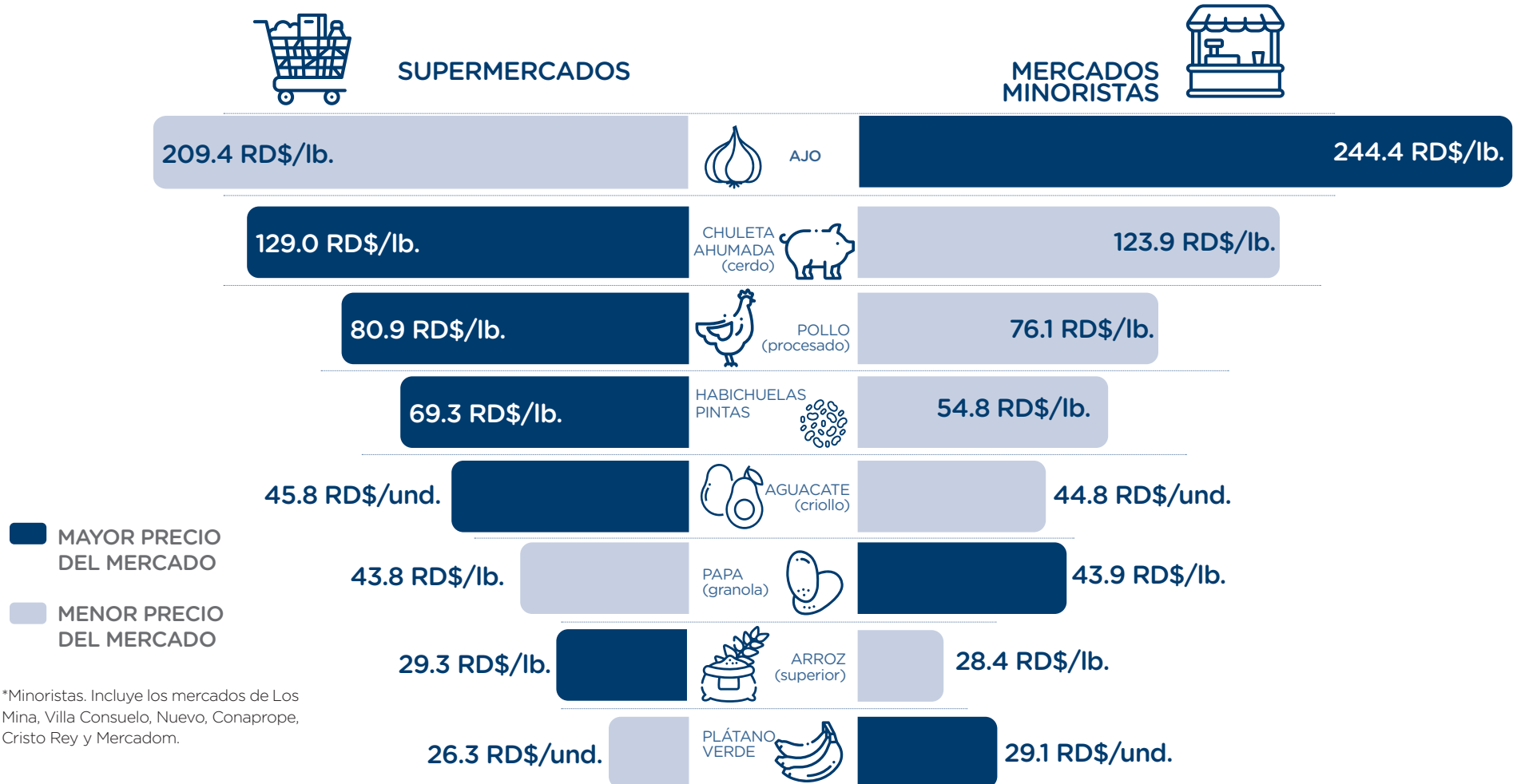
Categoría / Producto	Dic-22	Nov-23	Dic-23	Variación %	
				Nov 23 - Dic 23	Dic 22 - Dic 23
Frutales					
Limón Persa (doc)	70.1	102.1	112.9	10.6%	61.0%
Aguacate criollo (uds)	49.3	51.2	45.8	-10.6%	-7.1%
Piña (MD2) (uds)	87.4	108.4	111.2	2.6%	27.3%
Sandía (uds)	260.5	308.6	299.6	-2.9%	15.0%
Zapote (Kiwes) (uds)	35.1	34.8	34.4	-1.1%	-2.1%
Lechosa (Red Lady) (uds)	75.9	87.9	86.4	-1.7%	13.9%
Guineo Maduro (uds)	8.1	9.8	9.8	0.3%	20.8%
Musáceas					
Guineo Verde (uds)	7.1	9.3	10.4	10.9%	45.3%
Plátano verde (uds)	23.7	27.8	26.3	-5.6%	10.8%
Pecuarios					
Huevos (uds)	7.1	7.5	7.5	0.4%	5.5%
Pollo entero fresco (Lb)	81.0	80.8	80.9	0.1%	-0.1%
Bola (Res) (lb)	237.4	237.6	238.2	0.3%	0.3%
Cadera (Res) (lb)	237.9	238.0	238.2	0.1%	0.1%
Pecho (Res) (lb)	128.3	129.0	132.2	2.5%	3.0%
Rotí (Res) (lb)	297.6	296.2	300.0	1.3%	0.8%
Chuleta Fresca (Cerdo) (lb)	148.4	161.7	162.4	0.4%	9.4%
Pierna (Cerdo) (lb)	118.8	125.0	124.3	-0.6%	4.6%
Chuleta ahumada (Cerdo) (lb)	130.0	126.5	129.0	2.0%	-0.7%
Raíces y Tubérculos					
Batata (lb)	30.8	37.6	36.8	-1.9%	19.5%
Papa (lb)	30.4	38.7	43.8	12.9%	43.8%
Yuca encerada (lb)	28.6	33.1	32.2	-2.6%	12.8%
Ñame (lb)	57.0	81.8	81.8	0.0%	43.5%
Yautía Coco (lb)	64.7	87.0	88.7	1.9%	37.1%

FUENTE: Dirección de Análisis Económico Sectorial con datos del Ministerio de Agricultura. **NOTA:** N/D se refiere a la ausencia de datos en el periodo en cuestión.

■ **COLOR ROJO** se refiere a incrementos superiores al 20.0%, ■ **COLOR NARANJA** a incrementos superiores al 10.0% e inferiores al 20.0%



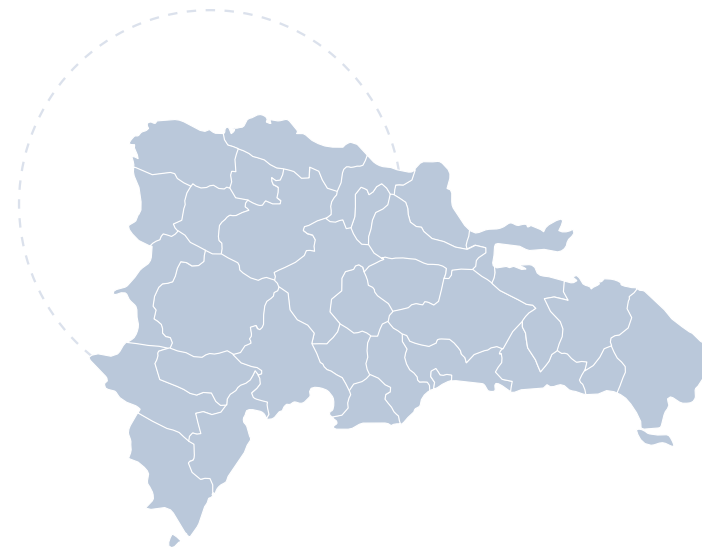
Durante el mes de diciembre, los precios promedio de algunos de los principales productos agropecuarios en mercados minoristas y supermercados muestran diferencias importantes. En específico, los precios en supermercados de las habichuelas pintas se encuentran por encima del precio en mercados en un 26.5%. En productos como el pollo procesado, el arroz superior, la chuleta ahumada y el aguacate criollo, se observan brechas más reducidas. En el caso del ajo, el plátano verde y la papa tienen un precio mayor en mercados que en supermercados por un 14.3%, 9.6% y 0.2%, respectivamente.



*Minoristas. Incluye los mercados de Los Mina, Villa Consuelo, Nuevo, Conaprope, Cristo Rey y Mercadom.

ENERO

- » **Gobierno dispuso** la suspensión durante 15 días de la exportación de huevos a otros mercados, para evitar un incremento en su precio y asegurar el abastecimiento del mercado nacional. De igual forma, anunció el levantamiento de la suspensión de la exportación de harina.
- » **Gobierno está pignorando** diversos rubros con una inversión general que ronda los RD\$12,000 millones en procura de garantizar la seguridad alimentaria.
- » **Gobierno** entrega 60 millones de pesos a asociaciones productoras de ajo de Constanza.
- » **Agricultura** a través de AGRODOSA paga más de RD\$116 millones a productores afectados por Fiona en el Nordeste.
- » **Gobierno y productores** de huevos acuerdan aumentar su producción y garantizar suministros y precios estables al país.



FEBRERO

- » **Se inauguró** un moderno arco de aspersion, para efectuar tratamientos de cuarentena y para proteger cultivos de banano y plátano, en el puerto de Manzanillo, en Montecristi.

MARZO

- » Ante sequía en zonas ganaderas, **Ministerio de Agricultura activa** plan de asistencia.
- » **Agricultura anuncia** riego selectivo de cultivo ante la sequía.
- » **La Comisión Nacional Arrocerá y el gobierno dominicano** lograron acordar la banda de precio del arroz para la cosecha que se inicia, sin alteración del precio al consumidor.
- » **El gobierno, a través del INESPRES,** apoya con la compra de cosechas a productores de aguacate de diferentes lugares del país.



ABRIL

- » **Presidente Abinader anuncia apoyo** de RD\$400 millones para pignoración de arroz. Asimismo, el ministro de Agricultura, Limber Cruz, entregó RD\$341 millones para continuar subsidiando el sector arrocerero y mantener la estabilidad en el precio de este cereal.
- » **El Ministerio de Agricultura** está llevando a cabo un programa de incentivo a la producción de coco del país, mediante la capacitación a técnicos y productores de este rubro.
- » La Regional Nordeste del Ministerio de Agricultura presentó el programa **“Siembra tu patio”**, basado en aumentar la producción agrícola y garantizar la seguridad alimentaria de la región.
- » Presidente Abinader encabeza lanzamiento programa **“A comer: del Campo al colmado”** que abaratará precios de alimentos canasta básica familiar.
- » **El Ministerio de Agricultura entregó** un subsidio de RD\$50 millones a pequeños y medianos productores avícolas.
- » **Gobierno entregó** 30 mil pacas a ganaderos de Puerto Plata para mitigar la sequía, de forma que se pueda alimentar el ganado ante la falta de pasto.

MAYO

- » Gobierno anuncia **renovará 100 mil tareas de cacao** en zonas afectadas por Fiona.
- » **Ministerio de Agricultura entrega** plantas a productores de Arroyo al Medio.
- » Plan de Desarrollo San Juan **entrega RD\$80 millones a productores de cebolla** de Vallejuelo.
- » Presidente Abinader **dispone la reactivación de la Comisión Nacional de Política Bananera**.
- » Plan **«A Comer del Campo al Colmado»** iniciará en Santo Domingo Oeste.
- » **INESPRE rebaja cartón de huevos a 130 pesos** por disposición de la Presidencia de la República.
- » Ministerio de Agricultura **entrega 22 tractores y material de siembra** a productores de Villa Altigracia, El Seibo y Valverde para continuar programa de siembra masiva de alimentos.

JUNIO

- » **Ministerio de Agricultura lanza proyecto** que busca aumentar el acceso a crédito y la disponibilidad de tierras a 8,750 mujeres y visibilizar su participación y situación actual en la zona rural dominicana.
- » Durante este mes, el **Ministerio de Agricultura realizó entrega** de tractores, 16 en el Suroeste, 3 en Dajabón y 5 en Puerto Plata, más una perforadora.
- » **Ministerio de Agricultura** pone en ejecución en el noroeste **la veda agrícola 2023**, la cual consiste en la eliminación de unas 8,600 tareas de cultivos hospederos de la mosca blanca entre Villa Vásquez, Mao y Santiago.
- » **El ministro de Agricultura** dispuso la entrega de 12 tractores, una perforadora de pozos, una retropala, un gredar y un bulldozer, para las provincias del sur, así como material de siembra, en beneficio de productores agropecuarios afectados por las lluvias de los últimos días.
- » Ministerios de Agricultura y Educación lanzan **programa de Huertos Escolares** mediante acuerdo interinstitucional.
- » **Gobierno entrega** 124.7 millones de pesos a productores de Dajabón por daños a sus cultivos.
- » INESPRES relanza la campaña **“Aliméntate con el INESPRES en el Supermercado”** con ventas de alimentos en combos a 1,000 pesos.

JULIO

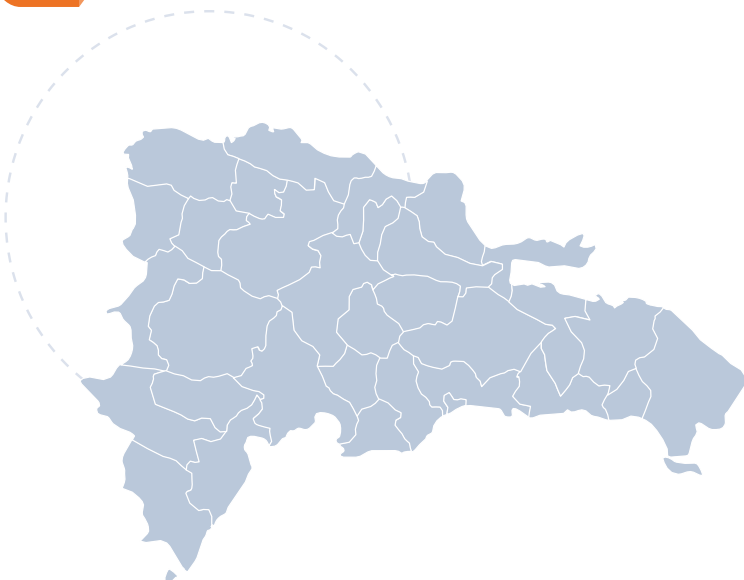
- » **Ministerios de Agricultura y de Defensa inauguran** vivero para fortalecer programa de producción de coco.
- » **Ministerio de Agricultura** preparo tierra y entrega material de siembra en San Pedro de Macorís.
- » **Gobierno inauguró** en Barahona una cámara térmica para producir material de siembra de plátano y guineo de alta calidad.
- » **Ministerio de Agricultura recibió** equipos del Reino de España para inicio de proyecto que mejorará vida de mujeres y jóvenes en zona fronteriza.
- » **Ministerio de Agricultura inició** veda para eliminar cultivos hospederos de la mosca blanca en la zona de Azua.
- » **Gobierno emite decreto** donde se establece veda por dos años pesca de varias especies.

AGOSTO

- » **Ministerio de Agricultura entregó** 20 kilómetros de caminos vecinales, 7 tractores y material de siembra en San Francisco de Macorís.
- » **Gobierno realizó reconversión de deuda** de 932 millones asumidas por el Banco Agrícola, renegociadas a tasa cero, a un plazo de 15 años, con un año de gracia a favor de productores en San Juan.
- » **Ministerio de Agricultura entregó** cinco mil plantitas de cacao, frutales y cepas de plátanos a productores de Palo Alto.
- » **INESPRE inicia compró** de más de un millón de bananos a productores de Azua afectados por el paso de la tormenta Franklin.

SEPTIEMBRE

- » **Gobierno compró** a través de diferentes instituciones productos agropecuarios a productores afectados por el cierre de la frontera.
- » **Ministerio de Agricultura anunció** que el coco de agua y el aguacate de República Dominicana entrarán por primera vez a mercados de Estados Unidos y Jamaica. Además llega a Costa Rica primer furgón de mangos dominicanos.
- » **INESPRE anunció** venta del cartón de huevos a 100 pesos en todos sus programas institucionales.



OCTUBRE

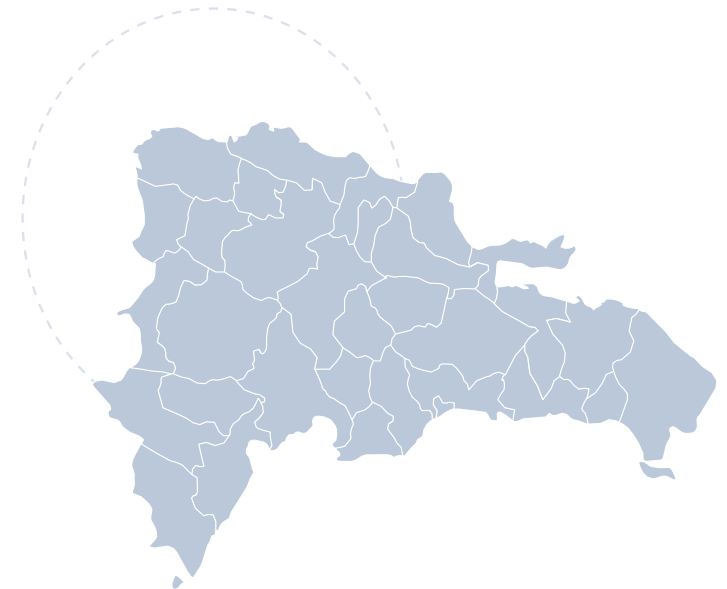
- » **Ministerio de Agricultura entregó** 5 tractores a productores agropecuarios de Monte Plata. Adicional a esto, entrega cuatro tractores para apoyar a productores de tabaco.
- » **El Gobierno a través del INESPRES compró** a productores avícolas de diferentes provincias cerca de 17 millones de huevos.
- » **El Gobierno anunció** la compra de miles de gallinas ponedoras para continuar estabilizando la producción de huevos, con un subsidio de 50 pesos por cada ave.

NOVIEMBRE

- » **Ministros de agricultura de República Dominicana y de México crearon** mecanismo interinstitucional en materia de producción agropecuaria, acuícola y pesquera para promover la seguridad alimentaria y la productividad.
- » **Ministerio de Agricultura inició** la siembra de habichuelas y entrega de semillas a los productores de El Valle para la temporada otoño-invierno.
- » **Gobierno destinó** RD\$70 millones a la producción de ajo.
- » **Ministerio de Agricultura inició** entrega de plántulas de hortalizas a escuelas de su Regional Nordeste para dar cumplimiento al convenio de cooperación interinstitucional de huertos escolares y familiares.
- » **Ministerio de Agricultura entregó** a productores y varios centros de investigaciones 43 maquinarias agrícolas, donadas por la República Popular China.
- » **Ministerio de agricultura pagó** RD\$ 334 millones a productores de habichuelas de San Juan.
- » **INESPRE inició** “Navidad del Cambio” con seis grandes ferias que se realizarán todos los fines de semana de diciembre en distintos puntos del país.

DICIEMBRE

- » **Ministerio de Agricultura distribuyó** insecticida orgánico para eliminar plagas en cultivos de habichuelas.
- » **Ministerio de Agricultura efectuó** un pago por RD\$792 millones de pesos a 333 productores de diversos rubros y proveedores de servicios.
- » **Ministerio de Agricultura entregó** un cheque por valor de RD\$70 millones para el desarrollo del sector bananero.
- » **INESPRE pagó** 80 millones de pesos a la Asociación Dominicana de Avicultura, con el objetivo de estabilizar el precio del huevo y del pollo en el mercado local y evitar el colapso de dicho sector.

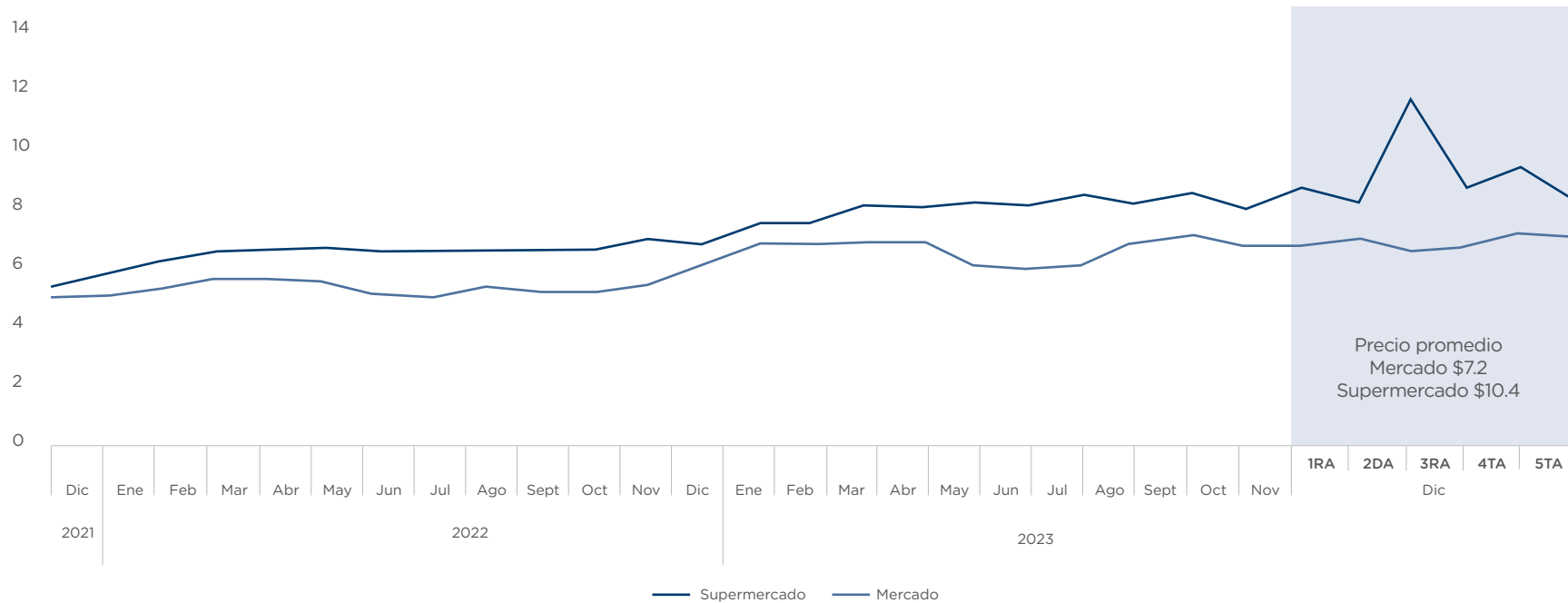


GUINEO VERDE

En diciembre el precio promedio del guineo verde en los mercados se ubicó en RD\$7.2 por unidad, presentando un **aumento** de 13.9% al comparar con diciembre 2022. En los supermercados, el precio promedio se ubicó en RD\$10.4 por unidad, equivalente a un **aumento** de 45.9% con respecto al mismo mes del año anterior.

Comparando ambas series de tiempo, es posible determinar que los precios del guineo verde en los supermercados muestran **mayor estabilidad**, presentando variaciones mensuales desde -5.4% hasta 11.4%. Sin embargo, en los mercados oscilan entre -12.3% y 13.1%.

GRÁFICO 3. Precio del guineo verde, RD\$/unidad, dic 21 - dic 23



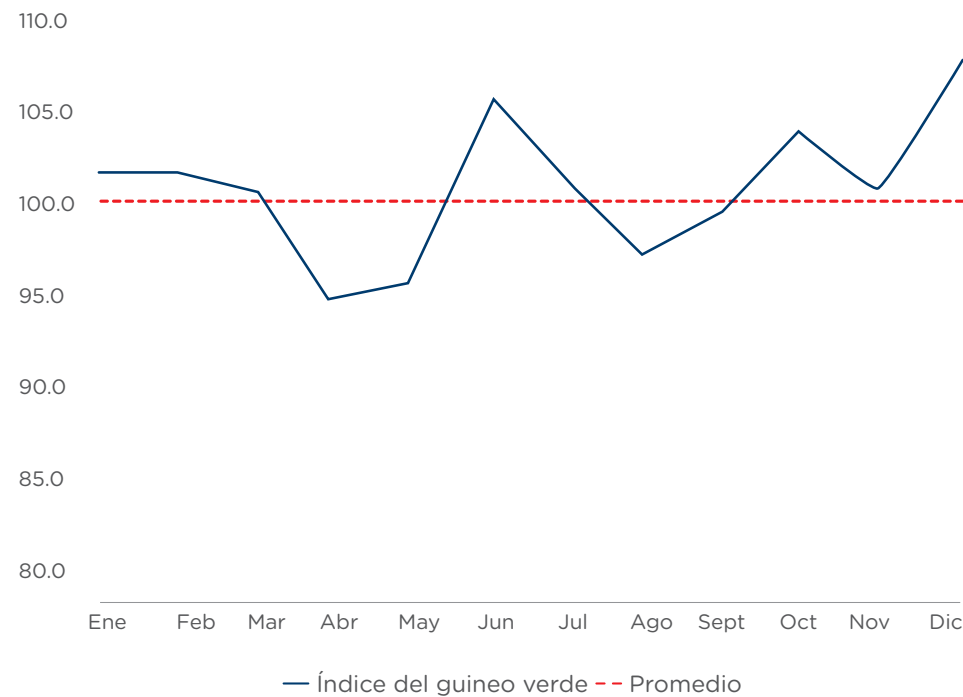
FUENTE: Dirección de Análisis Económico Sectorial (DAES) con datos del Ministerio de Agricultura



ÍNDICE ESTACIONAL

El guineo verde se caracteriza por su estabilidad en los precios. Según las estimaciones de su índice estacional, las desviaciones con respecto a su promedio oscilan entre -7.2% y 8.1%. Históricamente, diciembre registra el precio más elevado.

GRÁFICO 4. Índice estacional de los precios del guineo verde, 1997-2019



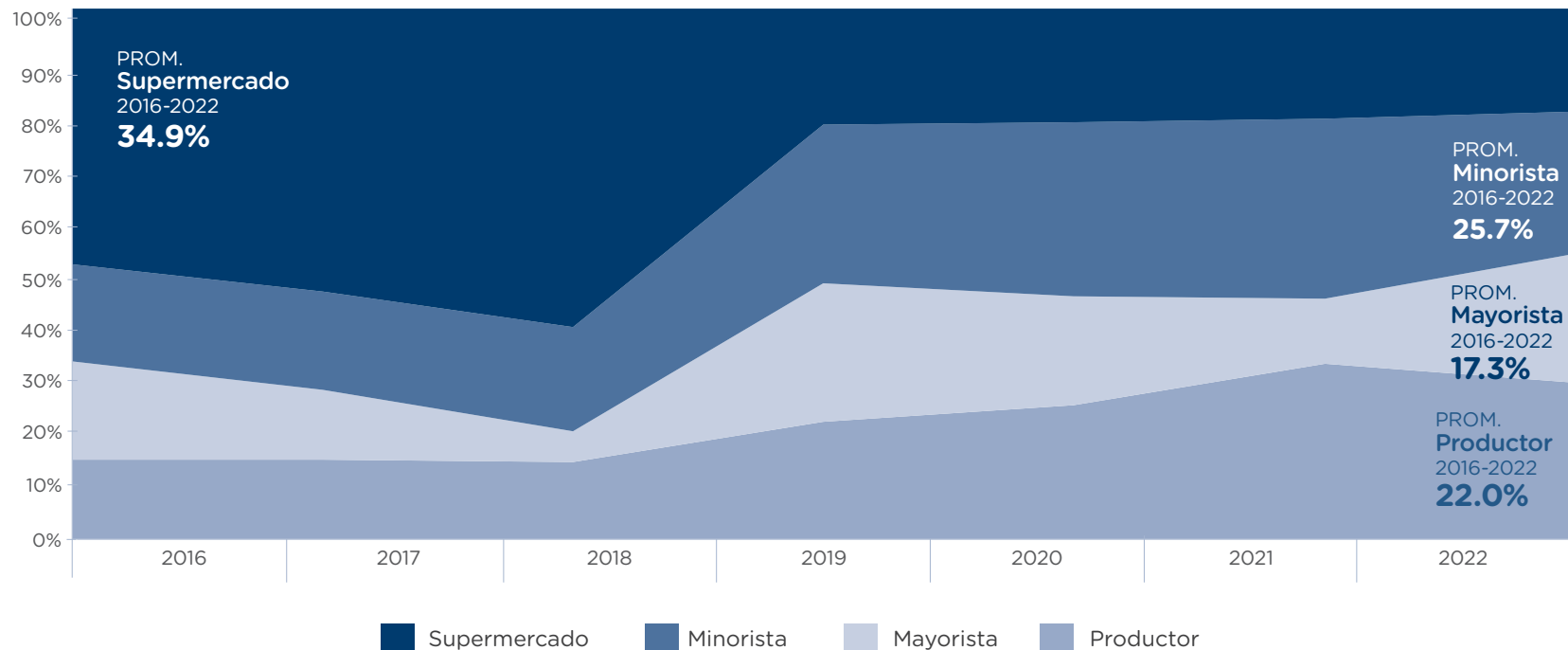
FUENTE: Dirección de Análisis Económico Sectorial (DAES) con datos del Ministerio de Agricultura.



MÁRGENES de comercialización

Los márgenes de comercialización del guineo verde, que identifican la proporción del precio final del producto que queda en los diferentes agentes económicos que intervienen en el canal de comercialización, están significativamente concentrados en los últimos agentes de la cadena de valor, supermercados y minoristas, con una participación en el precio final de 60.6%. Se destaca la participación de los supermercados, que representan un margen de comercialización de 34.9%.

GRÁFICO 5. Márgenes de comercialización guineo verde, 2016-2022



FUENTE: Dirección de Análisis Económico Sectorial (DAES) con datos del Ministerio de Agricultura.



23,154,768

QUINTALES

Consumo estimado de guineo verde

0.60

**LIBRAS
PER CÁPITA**

Cantidad consumida por día

**CONSUMO
APARENTE
2022**

El país no importa guineo verde. La producción sufre completamente el consumo.

133.1%

Participación de la producción nacional



CARACTERÍSTICAS de producción, consumo y comercialización

CONSUMO

- » El guineo verde es un bien sustituto del plátano, convirtiéndose al primero en una alternativa de consumo en momentos de alza de precios del segundo.¹

FUENTE:

¹Caraballo, J. (04 de enero de 2023). Guineos verdes, entre alternativas de consumidores ante altos precios del plátano. Diario Libre.

²Alvarado, R. (21 de agosto de 2023). Exportación de banano orgánico de República Dominicana se desacelera. El Dinero.

³FAO. (2017). Producción de Banano Orgánico en la República Dominicana. Roma: FAO.

⁴Unión Europea. (2019). Análisis de la cadena de valor del Banano en la República Dominicana.



PRODUCCIÓN

- » Los efectos del cambio climático, especialmente aquellos vinculados al patrón de lluvias, tendrán repercusiones negativas significativas en la producción nacional.²
- » El país se encuentra bajo la amenaza de la enfermedad **TR4**, la cual ya ha impactado a algunas naciones de la región.²
- » El país ostenta el título de **principal productor global de banano orgánico**, contribuyendo con más del 55% de la producción a nivel mundial.³
- » La producción nacional se fundamenta en **pequeños productores**, siendo un 81% de ellos propietarios de menos de 159 tareas.⁴
- » La principal región de producción es la **noroeste**, donde se destacan las provincias de Montecristi y Mao-Valverde.⁴

COMERCIALIZACIÓN

- » Los costos nacionales de producción sitúan al guineo dominicano en una posición **menos competitiva** en comparación con otros países de la región.²
- » El país cuenta con **destacadas certificaciones para el comercio internacional**, tales como certificados de producción orgánica y de comercio justo.⁴





VAES

Viceministerio de Análisis
Económico y Social

#somoeconomía #somoplanificación #somodesarrollo



MINECONOMIARD | <https://mepyd.gob.do/>