

VAES




Viceministerio de Análisis
Económico y Social

PRECIOS AGROPECUARIOS:

análisis y seguimiento

Noviembre 2023

Rubro del mes: **piña**



Créditos

Ministro de Economía, Planificación y Desarrollo
Pável Isa Contreras

Viceministro de Análisis Económico y Social
Alexis Cruz Rodríguez

Directora de Análisis Económico Sectorial
Evalina Gómez Paulino

Cordinadoras sectoriales
Yelidá Blanco García
María Majluta Yeb

Especialista sectorial
Javier Tavares García

Analista sectorial I
Rebeca Ortega Sosa

Apoyo editorial

Directora de Comunicaciones
Elvira Lora


Encargada de la División de Publicaciones
Carla Araujo

Edición y corrección literaria
Julio Fermán

Diseño y Diagramación
Patricia C. Manzueta

Ministerio de Economía, Planificación y Desarrollo.
Viceministerio de Análisis Económico y Social (VAES)
Tel. (809) 688-7000.
Oficinas Gubernamentales, Bloque B. Av. México, Gazcue.
Santo Domingo, República Dominicana.
www.mepyd.gob.do

© Todos los derechos reservados



Descripción informe

El informe de “Precios agropecuarios: Análisis y seguimiento”, constituye una fuente de **información relevante y oportuna sobre los precios al consumidor** de los principales bienes agroalimentarios del país, que **sirve como insumo para la toma de decisiones de los diferentes agentes económicos** que forman parte de los canales de comercialización del sector agropecuario. Con una **periodicidad mensual**, el informe **recopila los precios a nivel de supermercados y mercados minoristas**, lo que **permite realizar comparaciones intermensuales y análisis de tendencia**, a través de **índices de precios agregados para los bienes agrícolas y pecuarios**.

En cada entrega, también se incluye una sección denominada “**Rubro del mes**”, donde se **presentan un conjunto de indicadores e informaciones económicas del sector agropecuario**, que permiten dar respuesta a las variaciones, tendencias y patrones estacionales que influyen directamente en el comportamiento de los precios del producto analizado.

Adicionalmente, el **informe incorpora las principales políticas** que inciden en los **precios de los productos locales y el seguimiento de indicadores nacionales e internacionales**, tales como el **índice de precios al consumidor (IPC)** y el **índice de precios internacionales de los alimentos de la FAO**.



RESUMEN de Precios

- » De los **46 artículos agropecuarios listados en este informe**, el 43.5% registró bajas en sus precios con respecto al mes anterior. En promedio, las **reducciones** se ubicaron en torno al 1.7% y se observaron en todas las categorías de productos.
- » La papa fue el producto que presentó **mayor disminución** en sus precios, 6.3% con respecto al mes anterior.
- » El artículo que presentó el **mayor incremento** de precios fue el limón persa con un 41.6%. Este comportamiento se ve reflejado por segundo mes consecutivo.
- » La categoría de productos pecuarios, que incluye el pollo, el huevo y los diferentes cortes de carne de res y cerdo, registró una **reducción** de precios en 5 de sus 9 artículos. La **disminución** promedio fue de 1.0%.
- » En la categoría de cereales, las diferentes clasificaciones de arroz presentaron una **reducción** en todos los productos que la conforman a excepción del arroz súper selecto.
- » En la categoría de raíces y tubérculos, las diferentes clasificaciones mostraron **reducciones** de precios en 2 de sus 5 artículos.
- » Otras **reducciones** de precios que se destacan son el aguacate criollo (-4.4%) y el plátano verde (-4.2%).

Contexto



NACIONAL

IPC - noviembre 2023

La **inflación interanual para noviembre 2023** fue de **4.00%**. La variación intermensual se ubicó en 0.14%. En lo que respecta al índice de precios del grupo alimentos y bebidas no alcohólicas, se registró una variación de -0.13% con respecto al mes anterior.



INTERNACIONAL

Índice de precios de los alimentos de la **FAO - noviembre 2023**

Los **precios internacionales** registraron una **variación intermensual de 0.0%** e **interanual de -10.7%**. Este comportamiento es debido a que el aumento de los índices de precios de los aceites vegetales, los productos lácteos y el azúcar compensó la disminución de los de los cereales y la carne. El índice de precios de los alimentos de la FAO se sitúa en 120.4



En noviembre 2023, el índice de precios de productos agrícolas, se ubicó en 123.6 puntos, equivalente a un incremento de 0.7% al comparar con el mes anterior. Por otra parte, el índice de precios de productos pecuarios, se situó en 129.6 puntos, equivalente a una disminución mensual de 0.04%.¹

GRÁFICO 1. Índice de precios de productos agrícolas, Ene 21 - Nov 23

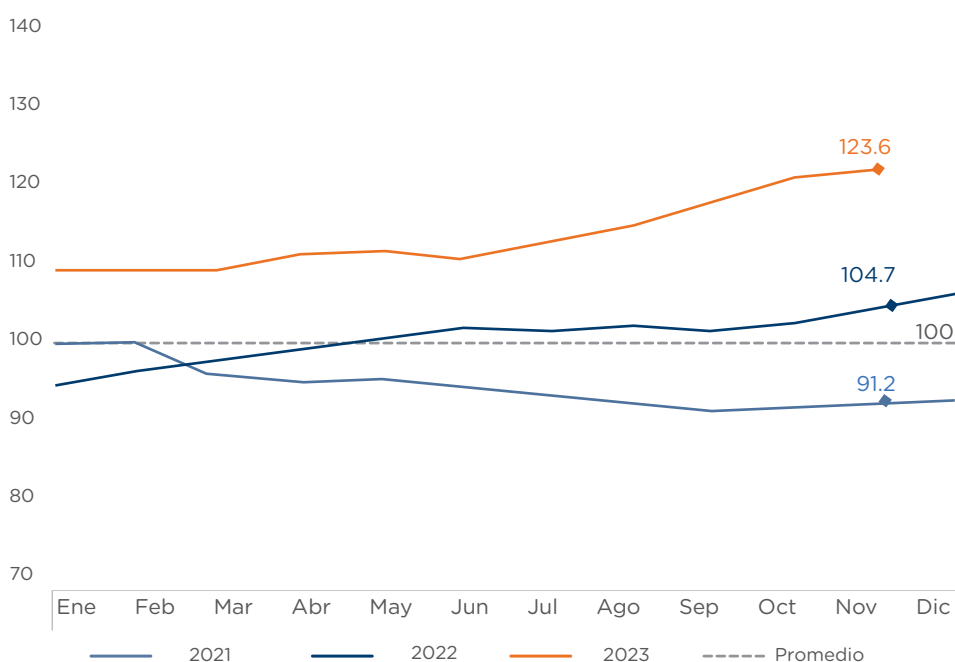
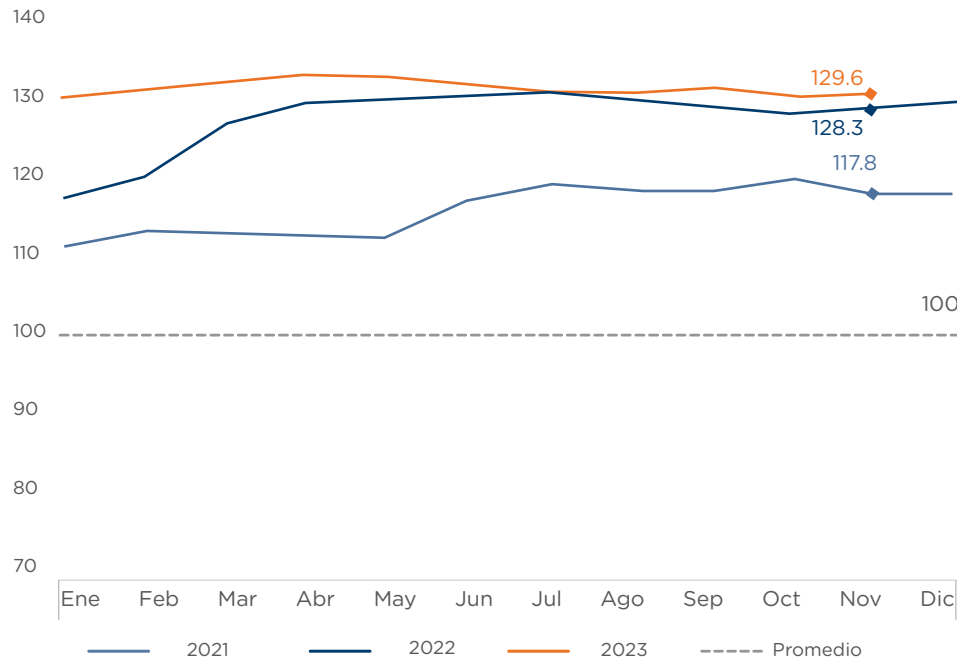


GRÁFICO 2. Índice de precios de productos pecuarios, Ene 21 - Nov 23



NOTA: A partir de la edición de abril 2023, se incluyen nuevos productos en el índice de precios agrícolas y pecuario. Por lo tanto, los resultados de este índice no deben compararse con los de las ediciones anteriores.
FUENTE: Dirección de Análisis Económico Sectorial (DAES) con datos del Ministerio de Agricultura.

¹ Estos índices están compuestos por los productos que cuentan con ponderadores en el IPC publicados por el BCRD y que además el Ministerio de Agricultura levante sus precios. El índice de productos agrícolas está compuesto por: ají cubanela, ajo, auyama, berenjena, brócolis, coliflor, coco seco, guandul en grano, guineo verde, guineo maduro, habichuelas (gira, roja y negra), lechosa, lechuga, limón persa, ñame, papa, pepino, piña, plátano, repollo, tomates (bugalú y ensalada), verdurita, yautías (blanca y coco), yuca y arroz (selecto, super selecto y superior). El índice de productos pecuarios está compuesto por: chuletas (ahumada y fresca), pierna de cerdo, huevos, pollos y carne de res bola.



Categoría / Producto	Dic-22	Oct-23	Nov-23	Variación %	
				Oct 23-Nov 23	Dic 22-Nov 23
Oleaginosas					
Coco seco (uds)	50.0	57.4	56.3	-1.9%	12.7%
Cereales					
Arroz Selecto (lb)	32.0	35.8	35.8	-0.1%	11.9%
Arroz Super Selecto (lb)	33.9	38.1	38.2	0.1%	12.7%
Arroz Superior (lb)	25.5	29.0	29.0	-0.2%	13.5%
Hortalizas					
Ajíes Cubanela (lb)	36.6	40.1	42.2	5.4%	15.4%
Ajíes Morrón (lb)	78.0	74.0	75.4	1.8%	-3.3%
Ajo (lb)	116.1	133.4	181.5	36.1%	56.4%
Cebolla Roja (lb)	51.2	64.0	63.9	-0.3%	24.8%
Berenjena (lb)	28.3	29.0	29.7	2.1%	4.8%
Tomate Bugalú (lb)	37.6	39.6	41.7	5.3%	11.0%
Tomate Ensalada (lb)	37.5	40.0	42.1	5.1%	12.0%
Auyama (lb)	21.5	28.1	28.7	2.2%	33.3%
Brócolis (lb)	58.5	57.9	57.7	-0.3%	-1.4%
Coliflor (lb)	58.8	57.8	57.0	-1.2%	-3.0%
Lechuga (Repollada) (lb)	44.3	52.8	53.6	1.4%	20.9%
Pepino (lb)	20.7	18.5	19.6	5.5%	-5.6%
Repollo (uds)	90.6	141.3	140.0	-0.9%	54.5%
Verdurita (Paq/1.5 lb)	172.4	169.0	165.5	-2.1%	-4.0%
Leguminosas					
Guandul Verde (lb)	119.9	145.1	150.2	3.5%	25.2%
Habichuelas Blancas (lb)	67.0	68.6	69.1	0.8%	3.2%
Habichuelas Negras (lb)	65.2	69.4	69.6	0.3%	6.8%
Habichuelas Pinta (lb)	67.4	69.5	69.3	-0.3%	2.8%
Habichuelas Rojas (lb)	83.3	86.8	85.9	-1.1%	3.1%

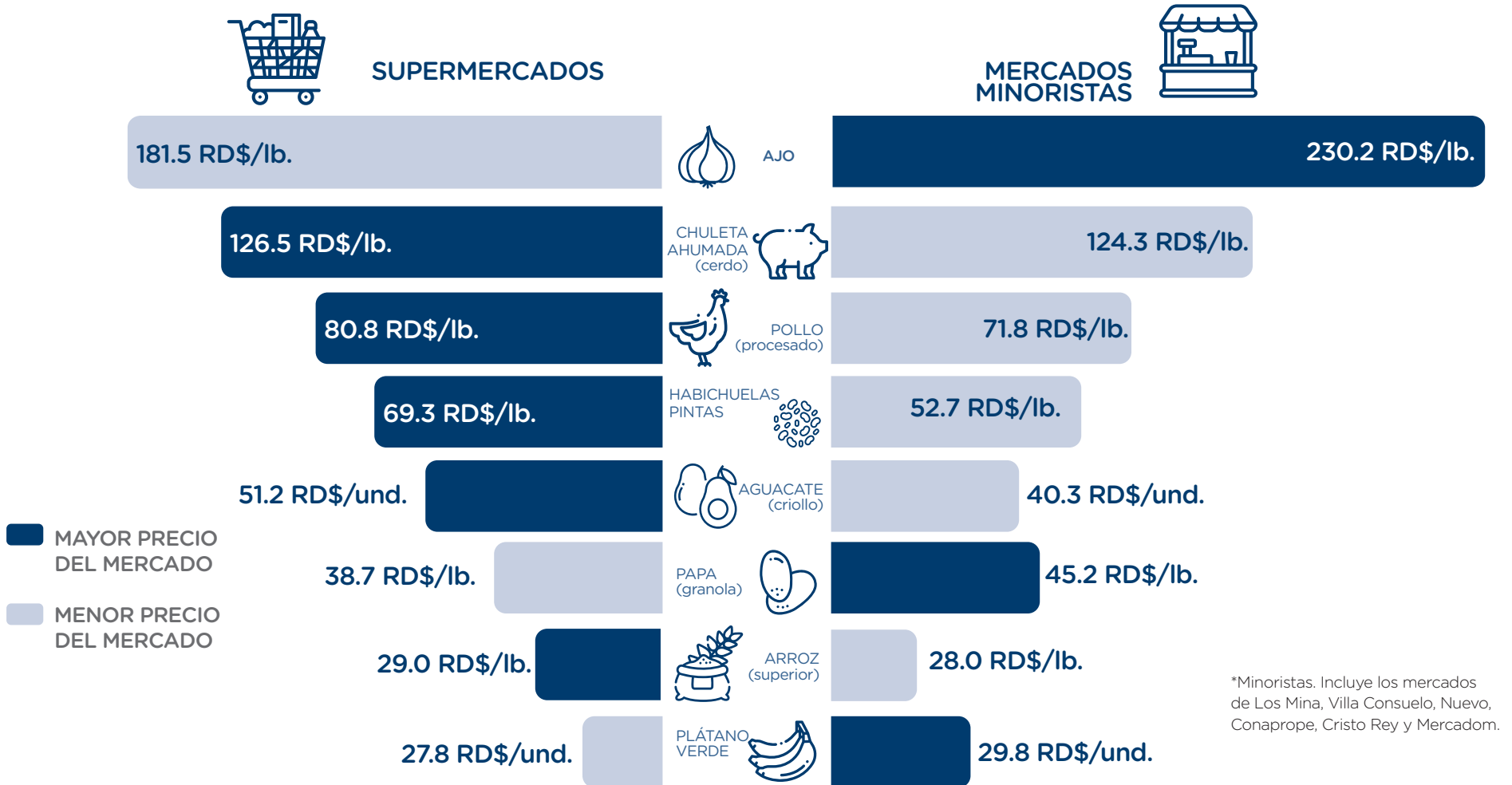
Categoría / Producto	Dic-22	Oct-23	Nov-23	Variación %	
				Oct 23-Nov 23	Dic 22-Nov 23
Frutales					
Limón Persa (doc)	70.1	72.1	102.1	41.6%	45.6%
Aguacate criollo (uds)	49.3	53.6	51.2	-4.4%	3.9%
Piña (MD2) (uds)	87.4	106.7	108.4	1.6%	24.1%
Sandía (uds)	260.5	279.7	308.6	10.3%	18.5%
Zapote (Kiwes) (uds)	35.1	35.6	34.8	-2.4%	-1.0%
Lechosa (Red Lady) (uds)	75.9	86.9	87.9	1.2%	15.8%
Guineo Maduro (uds)	8.1	9.6	9.8	1.6%	20.5%
Musáceas					
Guineo Verde (uds)	7.1	8.5	9.3	9.3%	31.0%
Plátano verde (uds)	23.7	29.1	27.8	-4.2%	17.3%
Pecuarios					
Huevos (uds)	7.1	7.6	7.5	-1.9%	5.1%
Pollo entero fresco (Lb)	81.0	80.8	80.8	0.0%	-0.2%
Bola (Res) (lb)	237.4	236.9	237.6	0.3%	0.1%
Cadera (Res) (lb)	237.9	238.3	238.0	-0.1%	0.1%
Pecho (Res) (lb)	128.3	123.3	129.0	4.6%	0.5%
Rotí (Res) (lb)	297.6	303.4	296.2	-2.4%	-0.5%
Chuleta Fresca (Cerdo) (lb)	148.4	155.5	161.7	4.0%	8.9%
Pierna (Cerdo) (lb)	118.8	126.0	125.0	-0.8%	5.2%
Chuleta ahumada (Cerdo) (lb)	130.0	125.1	126.5	1.1%	-2.7%
Raíces y Tubérculos					
Batata (lb)	30.8	36.4	37.6	3.3%	21.8%
Papa (lb)	30.4	41.3	38.7	-6.3%	27.3%
Yuca encerada (lb)	28.6	33.9	33.1	-2.4%	15.8%
Ñame (lb)	57.0	80.1	81.8	2.1%	43.4%
Yautía Coco (lb)	64.7	84.7	87.0	2.8%	34.5%

FUENTE: Dirección de Análisis Económico Sectorial con datos del Ministerio de Agricultura. **NOTA:** N/D se refiere a la ausencia de datos en el periodo en cuestión.

■ **COLOR ROJO** se refiere a incrementos superiores al 20.0%, ■ **COLOR NARANJA** a incrementos superiores al 10.0% e inferiores al 20.0%

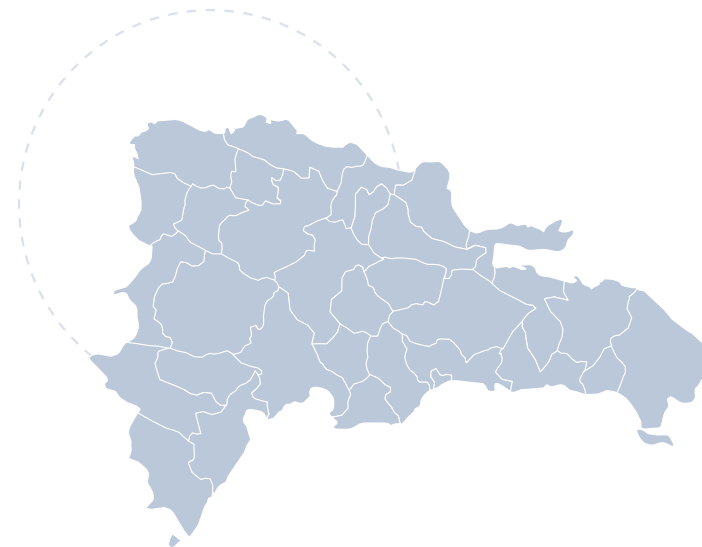


Durante el mes de noviembre, los precios promedio de algunos de los principales productos agropecuarios en mercados minoristas y supermercados muestran diferencias importantes. En específico, los precios en supermercados de las habichuelas pintas y el aguacate criollo se encuentran por encima del precio en mercados en un 31.5% y 27.0%, respectivamente. En productos como el pollo procesado, el arroz superior y la chuleta ahumada, se observan brechas más reducidas. En el caso del ajo, la papa y el plátano verde tienen un precio mayor en mercados que en supermercados por un 21.2%, 14.4% y 6.7%, respectivamente.



ENERO

- » **Gobierno dispuso** la suspensión durante 15 días de la exportación de huevos a otros mercados, para evitar un incremento en su precio y asegurar el abastecimiento del mercado nacional. De igual forma, anunció el levantamiento de la suspensión de la exportación de harina.
- » **Gobierno está pignorando** diversos rubros con una inversión general que ronda los RD\$12,000 millones en procura de garantizar la seguridad alimentaria.
- » **Gobierno** entrega 60 millones de pesos a asociaciones productoras de ajo de Constanza.
- » **Agricultura** a través de AGRODOSA paga más de RD\$116 millones a productores afectados por Fiona en el Nordeste.
- » **Gobierno y productores** de huevos acuerdan aumentar su producción y garantizar suministros y precios estables al país.



FEBRERO

- » **Se inauguró** un moderno arco de aspersion, para efectuar tratamientos de cuarentena y para proteger cultivos de banano y plátano, en el puerto de Manzanillo, en Montecristi.

MARZO

- » Ante sequía en zonas ganaderas, **Ministerio de Agricultura activa** plan de asistencia.
- » **Agricultura anuncia** riego selectivo de cultivo ante la sequía.
- » **La Comisión Nacional Arrocerá y el gobierno dominicano** lograron acordar la banda de precio del arroz para la cosecha que se inicia, sin alteración del precio al consumidor.
- » **El gobierno, a través del INESPRES,** apoya con la compra de cosechas a productores de aguacate de diferentes lugares del país.



ABRIL

- » **Presidente Abinader anuncia apoyo** de RD\$400 millones para pignoración de arroz. Asimismo, el ministro de Agricultura, Limber Cruz, entregó RD\$341 millones para continuar subsidiando el sector arrocerero y mantener la estabilidad en el precio de este cereal.
- » **El Ministerio de Agricultura** está llevando a cabo un programa de incentivo a la producción de coco del país, mediante la capacitación a técnicos y productores de este rubro.
- » La Regional Nordeste del Ministerio de Agricultura presentó el programa **“Siembra tu patio”**, basado en aumentar la producción agrícola y garantizar la seguridad alimentaria de la región.
- » Presidente Abinader encabeza lanzamiento programa **“A comer: del Campo al colmado”** que abaratará precios de alimentos canasta básica familiar.
- » **El Ministerio de Agricultura entregó** un subsidio de RD\$50 millones a pequeños y medianos productores avícolas.
- » **Gobierno entregó** 30 mil pacas a ganaderos de Puerto Plata para mitigar la sequía, de forma que se pueda alimentar el ganado ante la falta de pasto.

MAYO

- » Gobierno anuncia **renovará 100 mil tareas de cacao** en zonas afectadas por Fiona.
- » **Ministerio de Agricultura entrega** plantas a productores de Arroyo al Medio.
- » Plan de Desarrollo San Juan **entrega RD\$80 millones a productores de cebolla** de Vallejuelo.
- » Presidente Abinader **dispone la reactivación de la Comisión Nacional de Política Bananera**.
- » Plan **«A Comer del Campo al Colmado»** iniciará en Santo Domingo Oeste.
- » **INESPRE rebaja cartón de huevos a 130 pesos** por disposición de la Presidencia de la República.
- » Ministerio de Agricultura **entrega 22 tractores y material de siembra** a productores de Villa Altigracia, El Seibo y Valverde para continuar programa de siembra masiva de alimentos.

JUNIO

- » **Ministerio de Agricultura lanza proyecto** que busca aumentar el acceso a crédito y la disponibilidad de tierras a 8,750 mujeres y visibilizar su participación y situación actual en la zona rural dominicana.
- » Durante este mes, el **Ministerio de Agricultura realizó entrega** de tractores, 16 en el Suroeste, 3 en Dajabón y 5 en Puerto Plata, más una perforadora.
- » **Ministerio de Agricultura** pone en ejecución en el noroeste **la veda agrícola 2023**, la cual consiste en la eliminación de unas 8,600 tareas de cultivos hospederos de la mosca blanca entre Villa Vásquez, Mao y Santiago.
- » **El ministro de Agricultura** dispuso la entrega de 12 tractores, una perforadora de pozos, una retropala, un gredar y un bulldozer, para las provincias del sur, así como material de siembra, en beneficio de productores agropecuarios afectados por las lluvias de los últimos días.
- » Ministerios de Agricultura y Educación lanzan **programa de Huertos Escolares** mediante acuerdo interinstitucional.
- » **Gobierno entrega** 124.7 millones de pesos a productores de Dajabón por daños a sus cultivos.
- » INESPRES relanza la campaña **“Aliméntate con el INESPRES en el Supermercado”** con ventas de alimentos en combos a 1,000 pesos.

JULIO

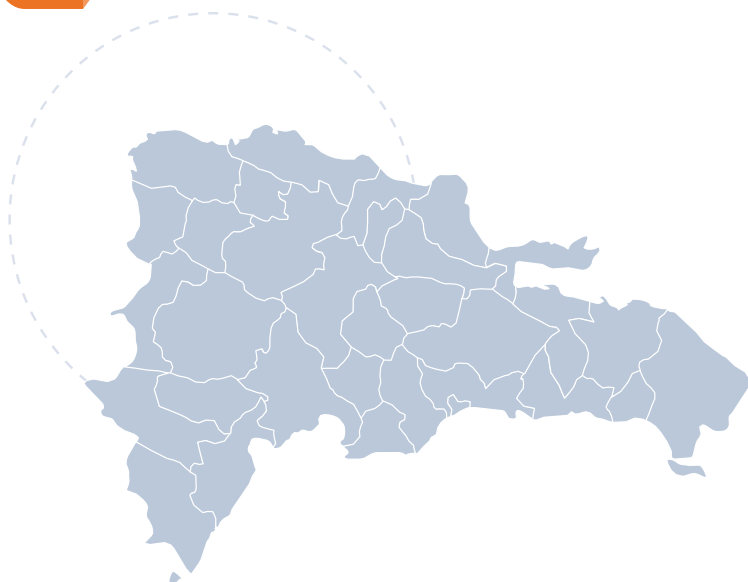
- » **Ministerios de Agricultura y de Defensa inauguran** vivero para fortalecer programa de producción de coco.
- » **Ministerio de Agricultura** prepara tierra y entrega material de siembra en San Pedro de Macorís.
- » **Gobierno inaugura** en Barahona una cámara térmica para producir material de siembra de plátano y guineo de alta calidad.
- » **Ministerio de Agricultura recibe** equipos del Reino de España para inicio de proyecto que mejorará vida de mujeres y jóvenes en zona fronteriza.
- » **Ministerio de Agricultura inicia** veda para eliminar cultivos hospederos de la mosca blanca en la zona de Azua.
- » **Gobierno emite decreto** donde se establece veda por dos años pesca de varias especies.

AGOSTO

- » **Ministerio de Agricultura entrega** 20 kilómetros de caminos vecinales, 7 tractores y material de siembra en San Francisco de Macorís.
- » **Gobierno realiza reconversión de deuda** de 932 millones asumidas por el Banco Agrícola, renegociadas a tasa cero, a un plazo de 15 años, con un año de gracia a favor de productores en San Juan.
- » **Ministerio de Agricultura entrega** cinco mil plantitas de cacao, frutales y cepas de plátanos a productores de Palo Alto.
- » **INESPRE inicia compra** de más de un millón de bananos a productores de Azua afectados por el paso de la tormenta Franklin.

SEPTIEMBRE

- » **Gobierno comprará** a través de diferentes instituciones productos agropecuarios a productores afectados por el cierre de la frontera.
- » **Ministerio de Agricultura anuncia** que el coco de agua y el aguacate de República Dominicana entrarán por primera vez a mercados de Estados Unidos y Jamaica. Además llega a Costa Rica primer furgón de mangos dominicanos.
- » **INESPRE anuncia** venta del cartón de huevos a 100 pesos en todos sus programas institucionales.

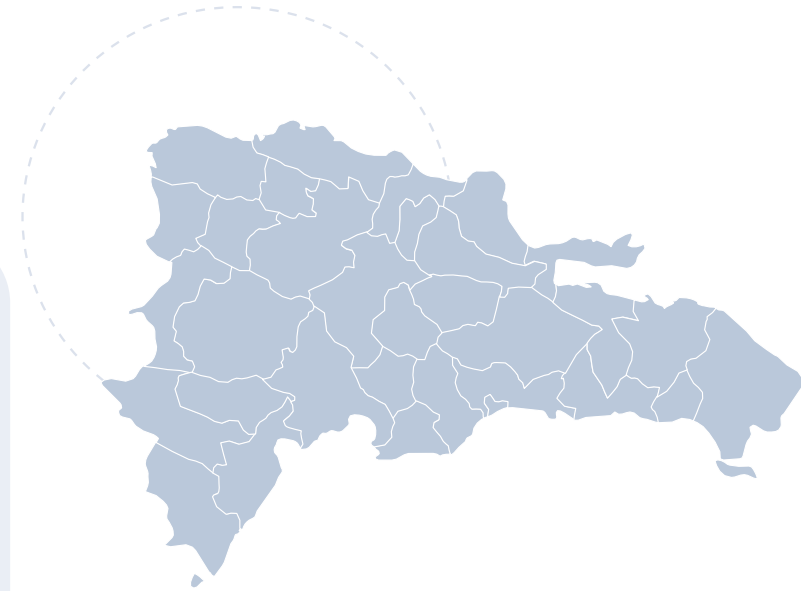


OCTUBRE

- » **Ministerio de Agricultura entregó** 5 tractores a productores agropecuarios de Monte Plata. Adicional a esto, entrega cuatro tractores para apoyar a productores de tabaco.
- » **El Gobierno a través del INESPRES compró** a productores avícolas de diferentes provincias cerca de 17 millones de huevos.
- » **El Gobierno anunció** la compra de miles de gallinas ponedoras para continuar estabilizando la producción de huevos, con un subsidio de 50 pesos por cada ave.

NOVIEMBRE

- » **Ministros de agricultura de República Dominicana y de México crearon** mecanismo interinstitucional en materia de producción agropecuaria, acuícola y pesquera para promover la seguridad alimentaria y la productividad.
- » **Ministerio de Agricultura inició** la siembra de habichuelas y entrega de semillas a los productores de El Valle para la temporada otoño-invierno.
- » **Gobierno destinó** RD\$70 millones a la producción de ajo.
- » **Ministerio de Agricultura inició** entrega de plántulas de hortalizas a escuelas de su Regional Nordeste para dar cumplimiento al convenio de cooperación interinstitucional de huertos escolares y familiares.
- » **Ministerio de Agricultura entregó** a productores y varios centros de investigaciones 43 maquinarias agrícolas, donadas por la República Popular China.
- » **Ministerio de agricultura pagó** RD\$ 334 millones a productores de habichuelas de San Juan.
- » **INESPRES inició** “Navidad del Cambio” con seis grandes ferias que se realizarán todos los fines de semana de diciembre en distintos puntos del país.

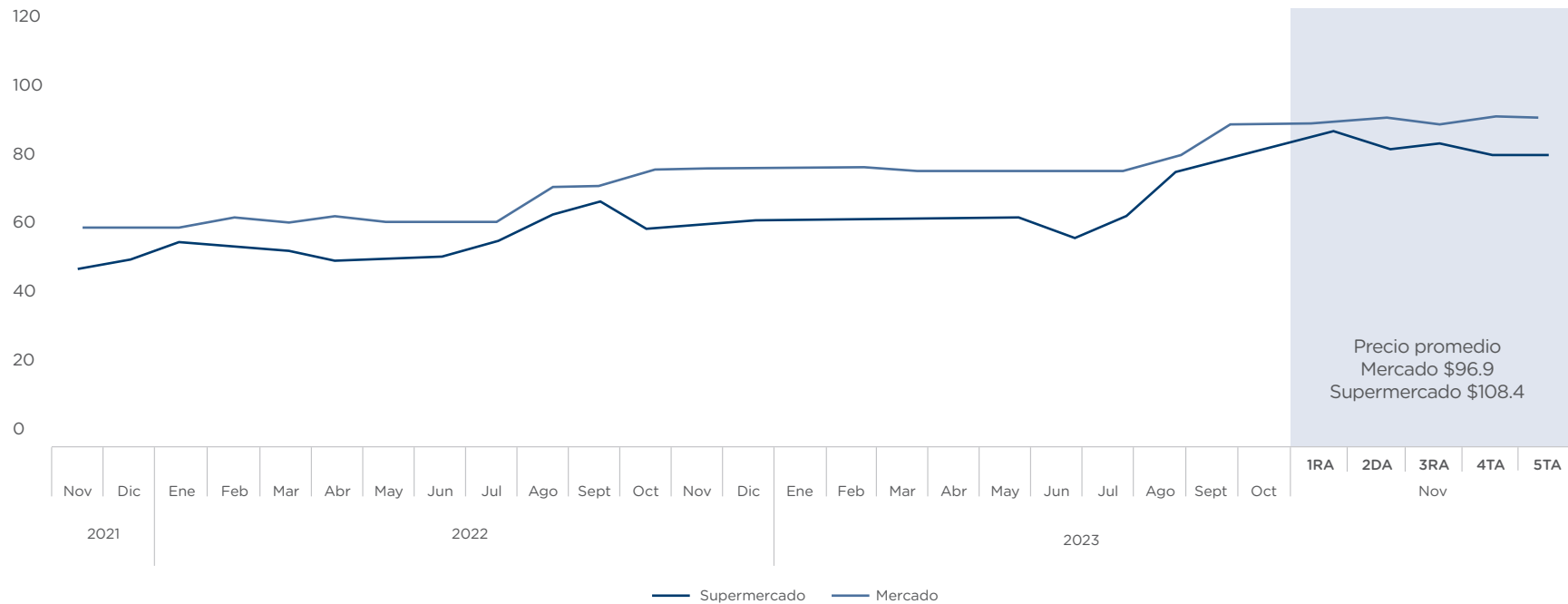


PIÑA

En noviembre el precio promedio de la piña en los mercados se ubicó en RD\$96.9 por unidad, presentando un **aumento** de 59.7% al comparar con noviembre 2022. En los supermercados, el precio promedio se ubicó en RD\$108.4 por unidad, equivalente a un **aumento** de 23.4% con respecto al mismo mes del año anterior.

Comparando ambas series de tiempo, es posible determinar que los precios de la piña en los supermercados muestran **mayor estabilidad**, presentando variaciones desde -11.8% hasta 23.8%. Sin embargo, en los mercados oscilan entre -17.1% y 31.1%.

GRÁFICO 3. Precio de la piña (MD2, mediana), RD\$/unidad, nov 21 - nov 23



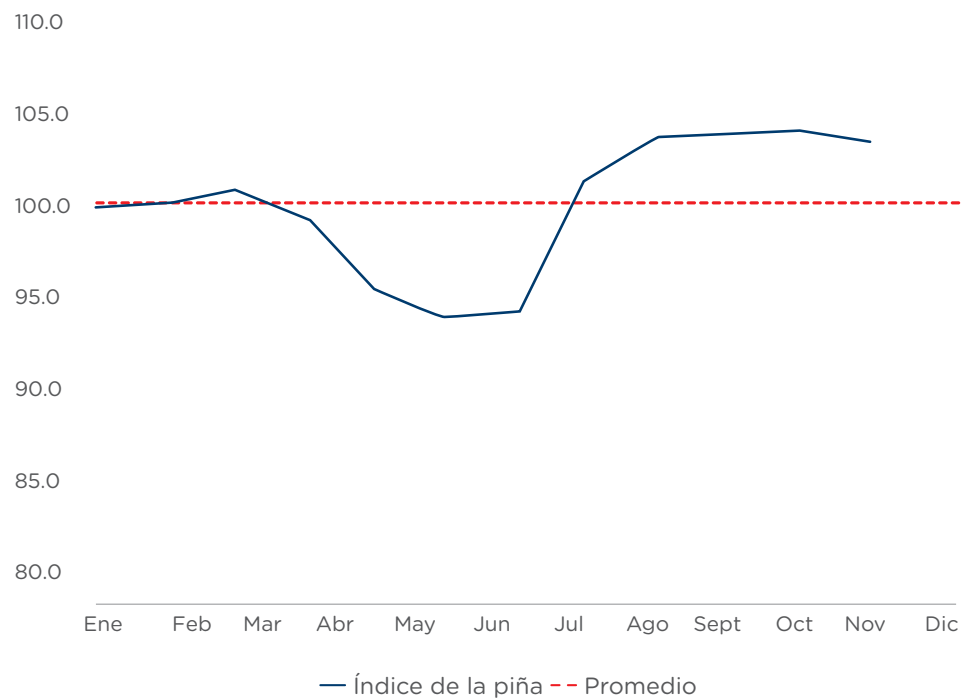
FUENTE: Dirección de Análisis Económico Sectorial (DAES) con datos del Ministerio de Agricultura



ÍNDICE ESTACIONAL

El comportamiento de los precios de la piña está explicado principalmente por un factor estacional. Se espera que los precios empiecen a registrar una baja desde abril hasta el mes de junio, donde se pronostica su valor histórico más bajo. La tendencia al alza está pronosticada para el periodo julio - noviembre, donde se espera el nivel de precio más alto.

GRÁFICO 4. Índice estacional de los precios de la piña, 1997-2019



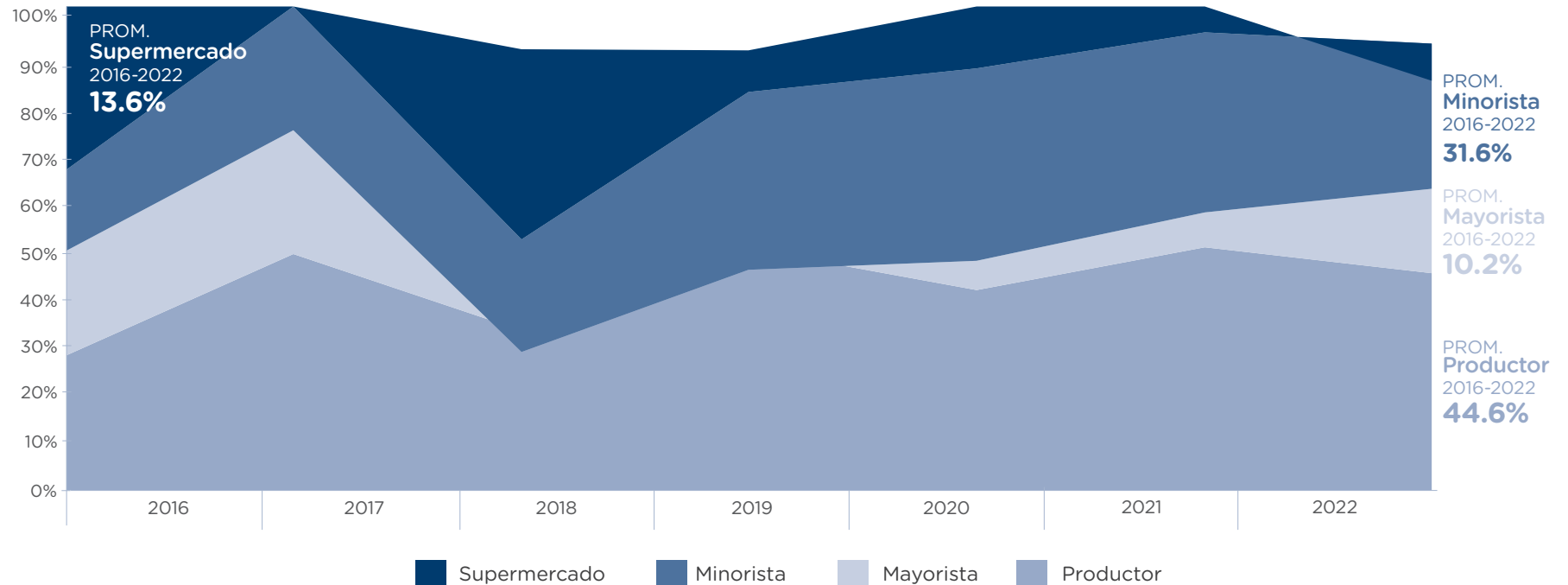
FUENTE: Dirección de Análisis Económico Sectorial (DAES) con datos del Ministerio de Agricultura.



MÁRGENES de comercialización


Los márgenes de comercialización de la piña, que identifican la proporción del precio final del producto que queda en los diferentes agentes económicos que intervienen en el canal de comercialización, están significativamente concentrados en los productores y mercados minoristas, con una participación del precio final de 76.2%. Se destaca la participación de los productores, que representan un margen de comercialización de 44.6%.

GRÁFICO 5. Márgenes de comercialización de la piña, 2016-2022



FUENTE: Dirección de Análisis Económico Sectorial (DAES) con datos del Ministerio de Agricultura.





CARACTERÍSTICAS de producción, consumo y comercialización¹

CONSUMO

- » El cultivo de la piña posee un importante nivel de consumo local, donde se destaca la venta de la fruta en los mercados tradicionales.

FUENTE:

¹Comisión Europea. (2020). Análisis de la cadena de valor de la piña en la República Dominicana.



PRODUCCIÓN

- » Las principales provincias de producción son Sánchez Ramírez y Monte Plata.
- » La mayoría de los productores son micro o pequeños, poco tecnificados, con inadecuado uso de agroquímicos y sin maquinarias. No obstante, existe un pequeño grupo de empresas que controlan gran parte de la producción nacional (51%), con altos niveles de tecnificación, mecanización y uso intensivo de agroquímicos.
- » La piña es un rubro rentable y financieramente viable, sin embargo, por temas de costos y baja tecnificación, los pequeños productores poseen márgenes más reducidos de ganancias.

COMERCIALIZACIÓN

- » El país es un exportador incipiente de este rubro.
- » La necesidad de certificaciones especiales para la exportación representa una barrera significativa para acceder a los mercados internacionales, sobre todo para los pequeños y medianos productores.





VAES

Viceministerio de Análisis
Económico y Social

#somoeconomía #somoplanificación #somodesarrollo



MINECONOMIARD | <https://mepyd.gob.do/>