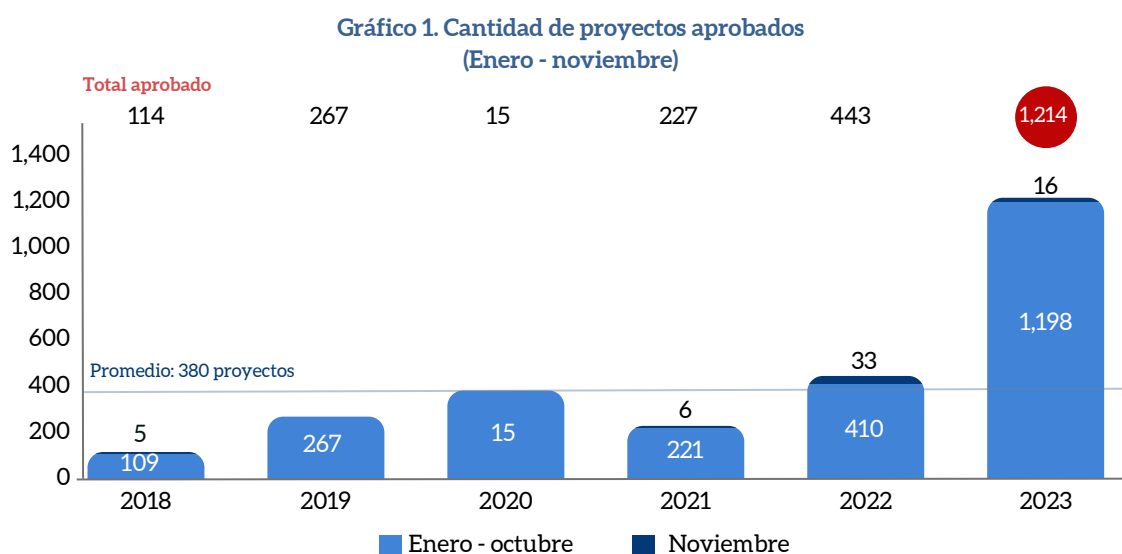
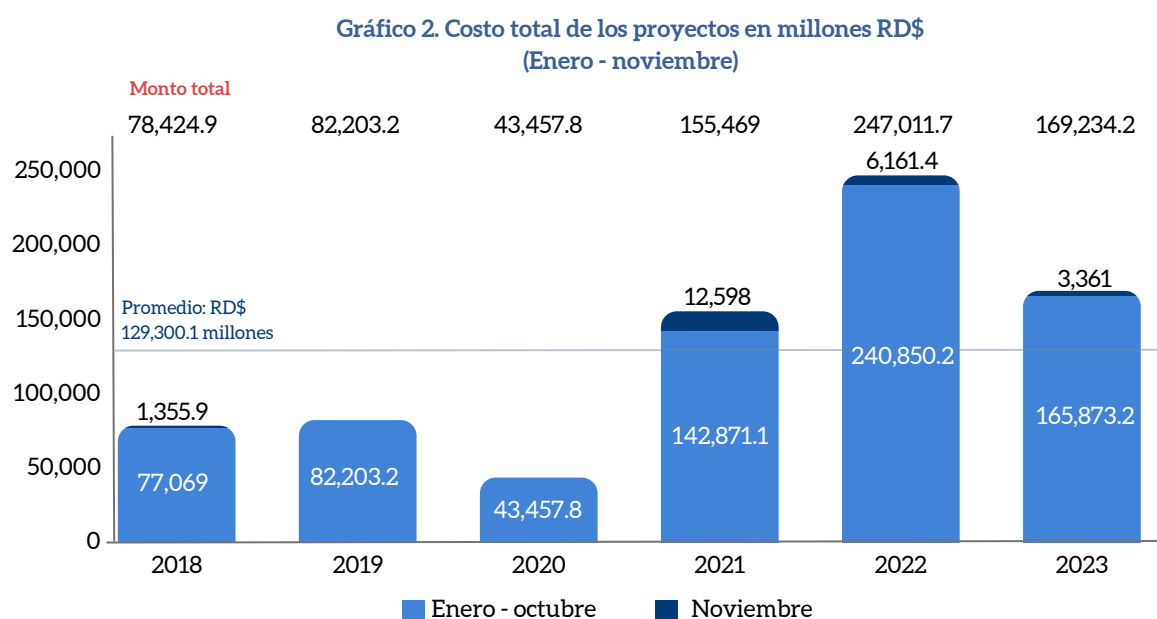


Cantidad de proyectos aprobados

En **noviembre 2023** se aprobaron **16 proyectos** de inversión pública, para un total acumulado de 1,214 proyectos entre enero - noviembre, representando un crecimiento interanual de **174%** para dicho periodo.



El costo total de los proyectos aprobados en noviembre fue de **RD\$3,361 millones**, para un acumulado del año de RD\$169.234.2 millones.

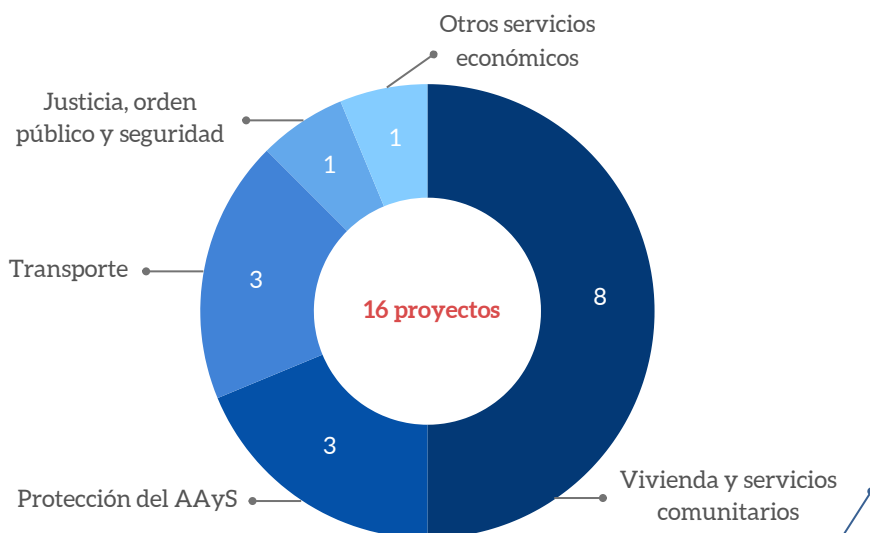


Fuente: Sistema Nacional de Inversión Pública (SNIP)

Proyectos aprobados en noviembre según la clasificación funcional

El 50% de los proyectos aprobados en noviembre corresponde al sector **Vivienda y servicios comunitarios** (8 proyectos).

Gráfico 3. Cantidad de proyectos aprobados por Función



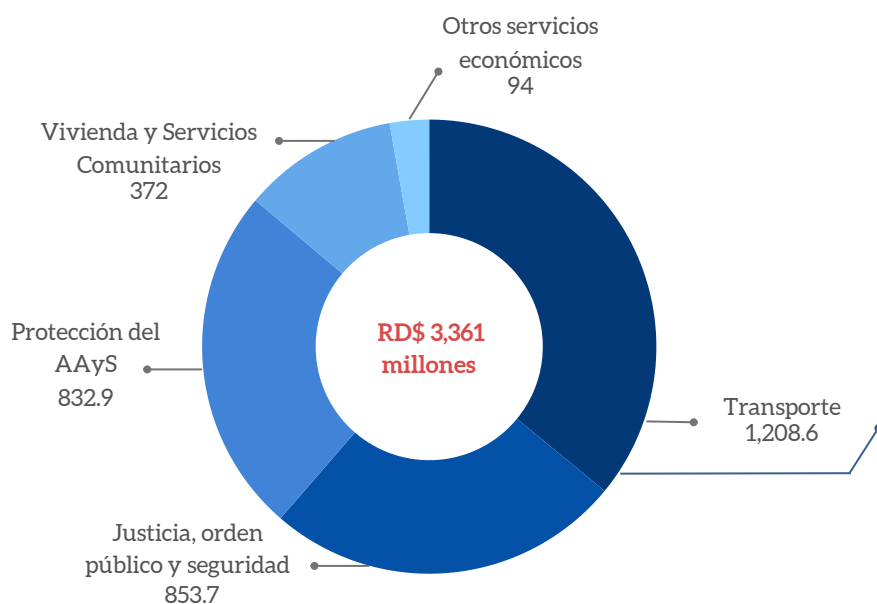
Urbanización y servicios comunitarios



El 62.5% de proyectos de **Vivienda y servicios comunitarios** aprobados en noviembre son para urbanización y servicios comunitarios.

El análisis por costo de proyectos muestra que el mayor monto aprobado corresponde a **Transporte** con **RD\$1,208.6 millones**.

Gráfico 4. Costo total de los proyectos por Función en millones RD\$



Transporte por carretera



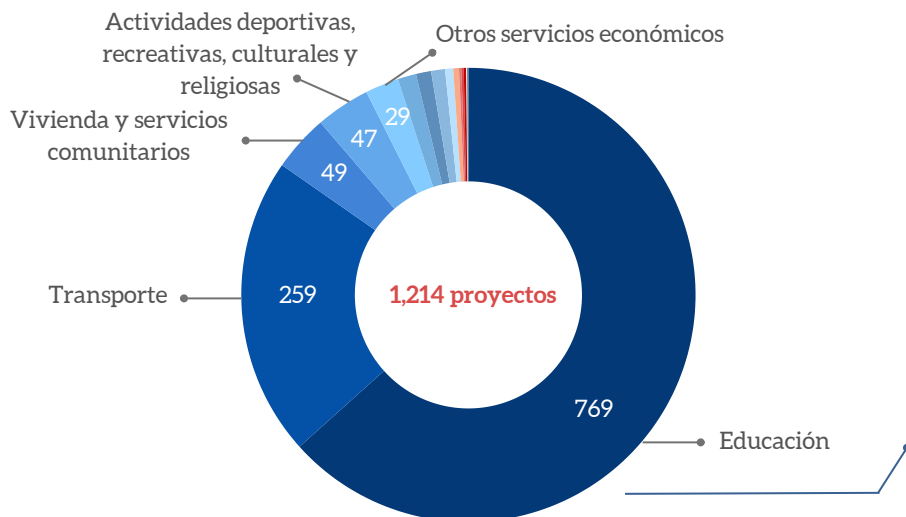
El total del monto aprobado en noviembre será destinado a proyectos de **Transporte por carretera**, específicamente, a la construcción de tramos de carretera y reconstrucción de caminos vecinales.

Fuente: Sistema Nacional de Inversión Pública (SNIP)

Proyectos aprobados enero - noviembre según la clasificación funcional

El **63.3%** de los proyectos aprobados entre enero - noviembre corresponde al sector **Educación** (769 proyectos).

Gráfico 5. Cantidad de proyectos aprobados por Función



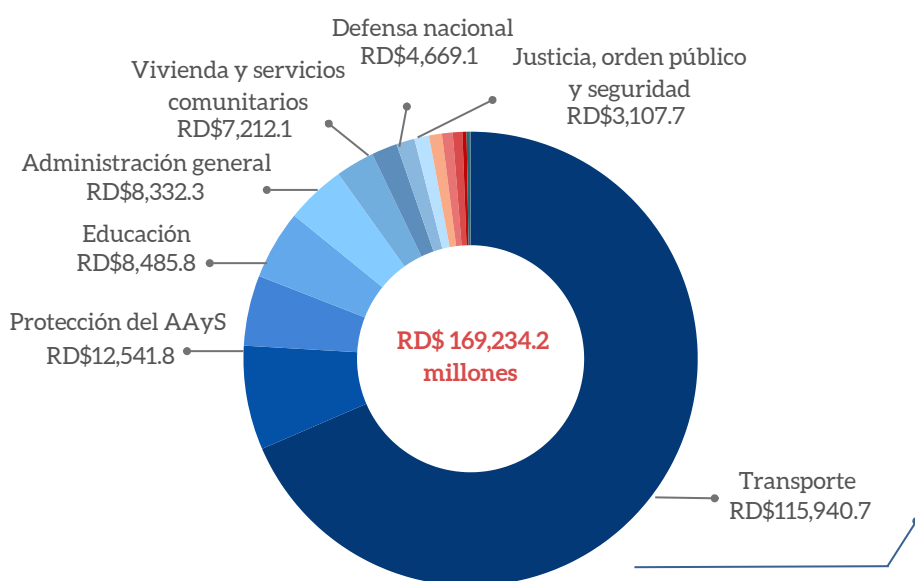
Educación inicial



El **99.4%** de proyectos de Educación corresponden, específicamente, a **Educación inicial** (764 proyectos).

El análisis por costo de los proyectos muestra que el mayor monto aprobado entre enero - noviembre corresponde a **Transporte** con **RD\$115,940.7 millones**.

Gráfico 6. Costo total de los proyectos por Función en millones RD\$



Transporte por carretera










El **68.5%** del monto total aprobado entre enero - noviembre será destinado a **Transporte**, específicamente un **35.9%** a la **reconstrucción de la infraestructura vial urbana** a nivel nacional.

Fuente: Sistema Nacional de Inversión Pública (SNIP)

Proyectos aprobados por instituciones ejecutoras

Cuadro 1. Instituciones por número de proyectos aprobados

INSTITUCIÓN	ENERO - OCT	NOVIEMBRE*	TOTAL
 Comisión Presidencial de Apoyo al Desarrollo Provincial	45	4	49
 Ministerio de Obras Públicas y Comunicaciones	253	3	256
 Corporación del Acueducto y Alcantarillado del Santo Domingo	6	3	9
 Ministerio de la Vivienda, Hábitat y Edificaciones	15	1	16
 Comité Ejecutor de Infraestructura en Zonas Turísticas	49	1	50
 Otras instituciones	830	4	834
 Total	1,198	16	1,214

(*) Para más información, ver cuadro 3

Cuadro 2. Costo total de los proyectos por instituciones
(Millones RD\$)

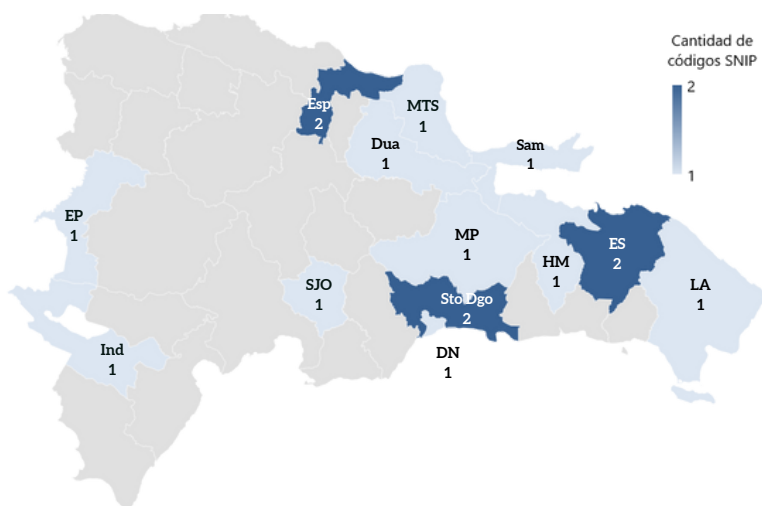
INSTITUCIÓN	ENERO - OCT	NOVIEMBRE*	TOTAL
 Ministerio de Obras Públicas y Comunicaciones	109,784.4	1,208.6	110,993
 Ministerio de la Vivienda y Edificaciones	3,939.1	853.7	4,792.7
 Corporación del Acueducto y Alcantarillado del Santo Domingo	1,837.3	832.9	2,670.2
 Comisión Presidencial de Apoyo al Desarrollo Provincial	869.4	296.5	1,165.9
 Comité Ejecutor de Infraestructura en Zonas Turísticas	4,664.8	94	4,758.8
 Otras instituciones	44,778.2	75.5	44,853.7
 Total	165,873.2	3,361	169,234.2

(*) Para más información, ver cuadro 3

Fuente: Sistema Nacional de Inversión Pública (SNIP)

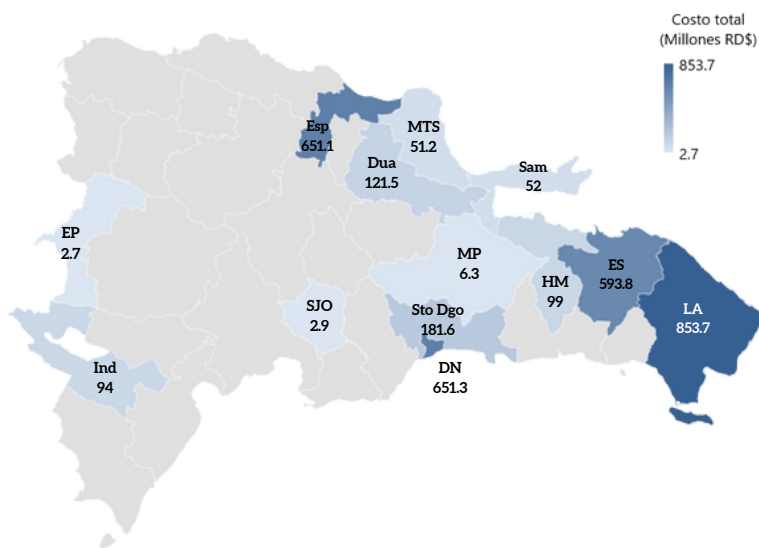
Proyectos aprobados en noviembre por ubicación geográfica

Mapa 1. Cantidad de proyectos aprobados por provincia



Santo Domingo, El Seibo y Espaillat representan las provincias con mayor cantidad de proyectos aprobados en noviembre (2 proyectos cada una). En Santo Domingo el total de proyectos está destinado a la Protección del aire, agua y suelo, mientras que en El Seibo y Espaillat los proyectos están distribuidos entre transporte y Vivienda y servicios comunitarios.

Mapa 2. Costo total de los proyectos aprobados por provincia
Millones RD\$

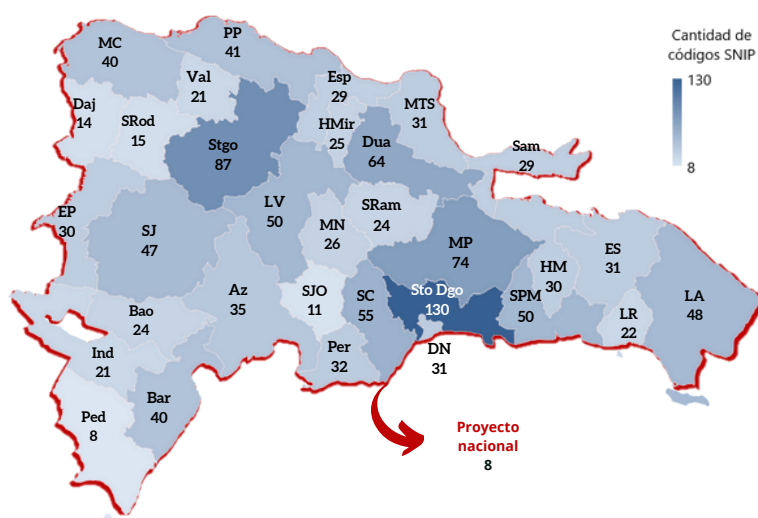


El **25.4%** del monto aprobado en noviembre está localizado en la provincia **La Altagracia**, el cual será destinado en su totalidad a la construcción del Centro de Atención y Privación de Libertad Provisional Anamuya, en el municipio Higüey. Mientras que, en el **Distrito Nacional** se destinará el **19.4%** a la ampliación de la cobertura del alcantarillado sanitario, en el sector Villa Consuelo.

Fuente: elaborado por la DGIP/MEPyD con información del SNIP.

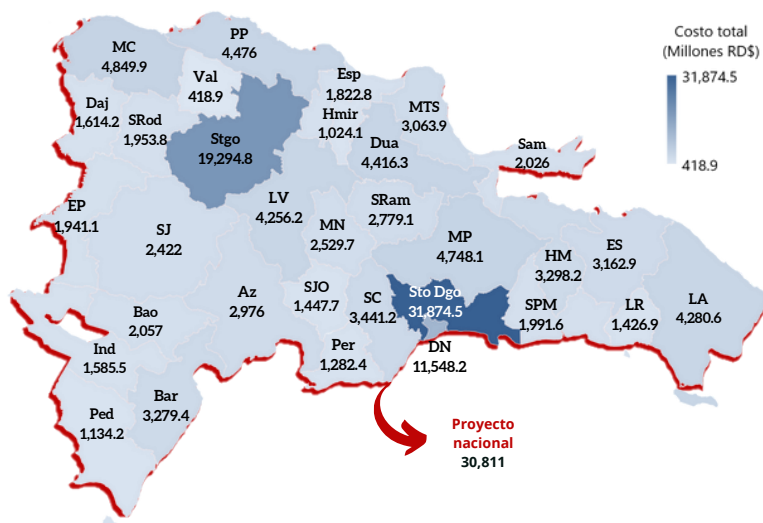
Proyectos aprobados entre enero - noviembre por ubicación geográfica

Mapa 3. Cantidad de proyectos aprobados por provincia



Las provincias con mayor cantidad de proyectos aprobados entre enero - noviembre son **Santo Domingo** (130 proyectos), **Santiago** (87 proyectos), **Monte Plata** (74 proyectos) y **Duarte** (64 proyectos). Gran parte de los proyectos aprobados para cada una de estas cuatro provincias están destinados a **Educación** y **Transporte**, con un promedio de **68.4%** y **23.4%**, respectivamente.

Mapa 4. Costo total de los proyectos aprobados por provincia
Millones RD\$

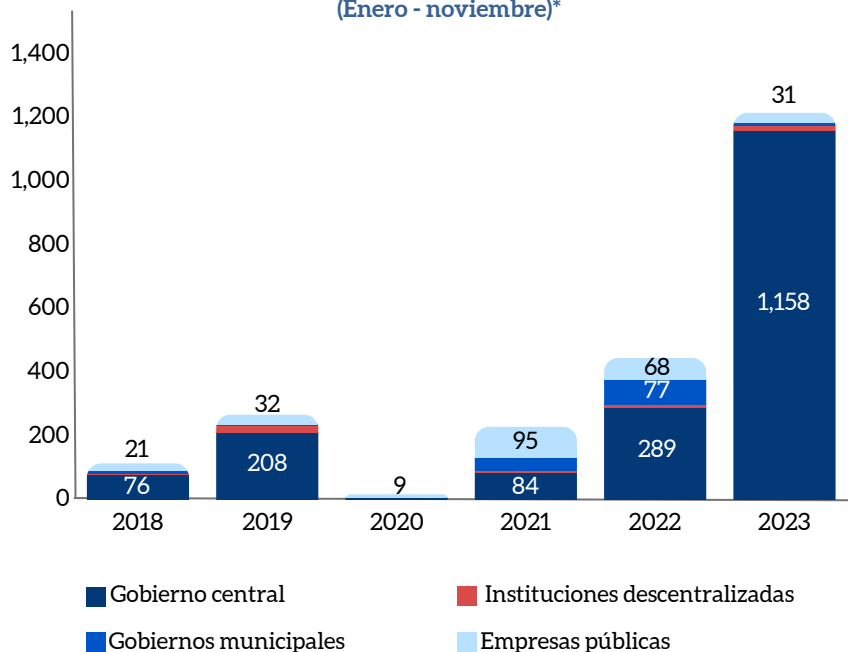


El **18.8%** del monto aprobado entre enero - noviembre está localizado en la provincia **Santo Domingo**, del que **42.8%** será destinado a la **reconstrucción de la infraestructura vial urbana**. Mientras que, en **Santiago**, con un acumulado del **11.4%** del monto aprobado en el mismo periodo, se destinará un **28.6%** para los mismos fines.

Fuente: elaborado por la DGIP/MEPyD con información del SNIP.

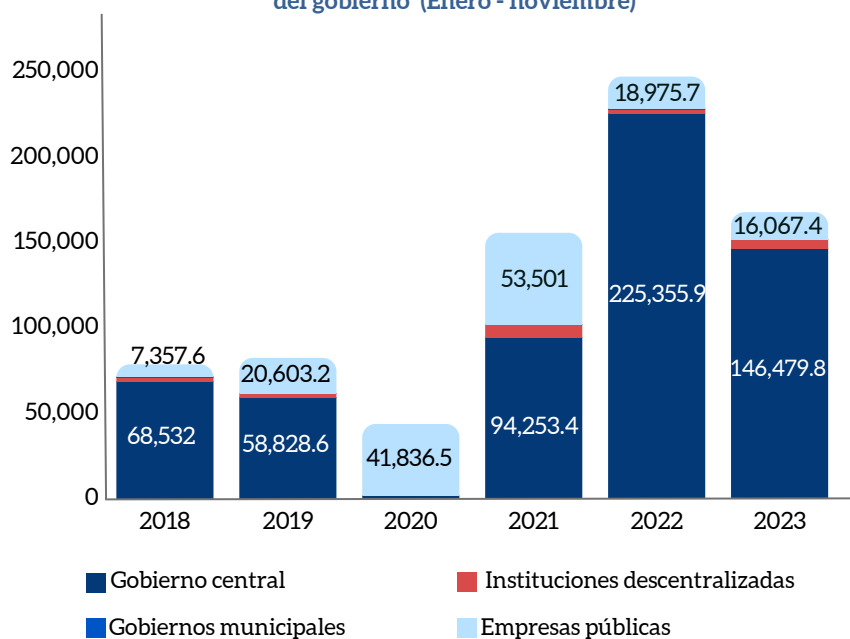
Proyectos aprobados por nivel de gobierno

Gráfico 7. Cantidad de proyectos aprobados por niveles de gobierno (Enero - noviembre)*



El **95.4%** de los proyectos aprobados entre enero - noviembre corresponde al **Gobierno central** (1,158 proyectos), seguido de un **2.6%** por parte de las **Empresas públicas** (31 proyectos) y, en tercer lugar, **1.2%** de las **Instituciones públicas descentralizadas y autónomas** (15 proyectos).

Gráfico 8. Costo total de los proyectos en millones RD\$ por niveles del gobierno (Enero - noviembre)*



El mayor costo pertenece a los proyectos del Gobierno central por un monto de **RD\$146,479.8 millones** (86.6% del total aprobado en enero - noviembre 2023).



- **Gobierno central:** incluye todos los ministerios y oficinas que son dependencias de la autoridad central y los organismos especiales.
- **Instituciones públicas descentralizadas y autónomas no financieras:** son entes administrativos que actúan bajo la autoridad de la administración central y tienen un cierto grado de independencia en cuanto a su condición jurídica. Estas instituciones operan con presupuesto y contabilidad separados de los ministerios.
- **Empresas públicas no financieras:** son unidades económicas jurídicamente organizadas que producen bienes y servicios no financieros para su venta en el mercado y sirven al público en general. Son propiedad del Gobierno y están bajo su control.
- **Gobiernos municipales:** son los ayuntamientos de los municipios y las juntas de distrito municipales.

Fuente: Sistema Nacional de Inversión Pública (SNIP)

*Este gráfico no incluye los proyectos de instituciones de seguridad social.



Proyectos aprobados en noviembre

Cuadro 3. Principales proyectos de inversión pública aprobados en noviembre
(Millones RD\$)

SNIP	NOMBRE DEL PROYECTO	INSTITUCIÓN	TOTAL (Millones RD\$)
16350	Construcción del Centro de Atención y Privación de Libertad Provisional Anamuya, municipio Higüey, provincia La Altagracia	Ministerio de la Vivienda y Edificaciones	853.7
16338	Ampliación de la cobertura del alcantarillado sanitario en el sector de Villa Consuelo, Distrito Nacional	Corporación del Acueducto y Alcantarillado del Santo Domingo	651.3
16337	Construcción del tramo de carretera enlace vial Estancia Nueva hasta el Cruce de Chero municipio Moca, provincia Espaillat	Ministerio de Obras Públicas y Comunicaciones	587.5
16335	Reconstrucción del camino vecinal El Cuy - El Palmar - Los Prietos, municipio Santa Cruz de El Seibo, provincia El Seibo	Ministerio de Obras Públicas y Comunicaciones	499.6
16344	Reconstrucción del camino vecinal La Gina - Campeche Abajo - Sabana Grande, municipio Pimentel, provincia Duarte	Ministerio de Obras Públicas y Comunicaciones	121.5
16336	Construcción sistema de saneamiento pluvial y sanitario cañada Bajo Mundo, provincia Santo Domingo	Corporación del Acueducto y Alcantarillado del Santo Domingo	116.9
16347	Construcción de 294 viviendas en los municipios de Hato Mayor y El Valle, provincia Hato Mayor	Comisión Presidencial de Apoyo al Desarrollo Provincial	99.0
16345	Construcción de 294 viviendas en los municipios El Seibo y Miches, provincia El Seibo	Comisión Presidencial de Apoyo al Desarrollo Provincial	94.2
16342	Mejoramiento del balneario Boca de Cachón y su entorno, municipio Jimaní, provincia Independencia.	Comité Ejecutor de Infraestructura en Zonas Turísticas	94.0
16339	Construcción sistema de saneamiento pluvial y sanitario cañada Ponce, provincia Santo Domingo	Corporación del Acueducto y Alcantarillado del Santo Domingo	64.7
16340	Mejoramiento de los sistemas de medición de agua potable en varios sectores del municipio de Moca, provincia Espaillat	Corporación del Acueducto y Alcantarillado de Moca	63.6
16346	Construcción de 147 viviendas en el municipio de Samaná, provincia de Samaná	Comisión Presidencial de Apoyo al Desarrollo Provincial	52.0
16348	Construcción de 147 viviendas en los municipios de Cabrera, Nagua y El Factor, provincia María Trinidad Sánchez	Comisión Presidencial de Apoyo al Desarrollo Provincial	51.2
16343	Construcción capilla en el cementerio San José, distrito municipal Majagual, municipio Sabana Grande de Boyá, provincia Monte Plata	Ayuntamiento Municipal Majagual	6.3

Proyectos aprobados en noviembre

Cuadro 3. Principales proyectos de inversión pública aprobados en noviembre
(Millones RD\$)

SNIP	NOMBRE DEL PROYECTO	INSTITUCIÓN	TOTAL (Millones RD\$)
16341	Construcción contenes en la comunidad Los Quemados, municipio Rancho Arriba, provincia San José de Ocoa	Ayuntamiento Municipal de Rancho Arriba	2.9
16349	Construcción aceras y contenes en los sectores de Pueblo Nuevo y Barrio Nuevo en el municipio El Llano, provincia Elías Piña	Ayuntamiento Municipal El Llano	2.7

[¿Quieres saber más?](#)

