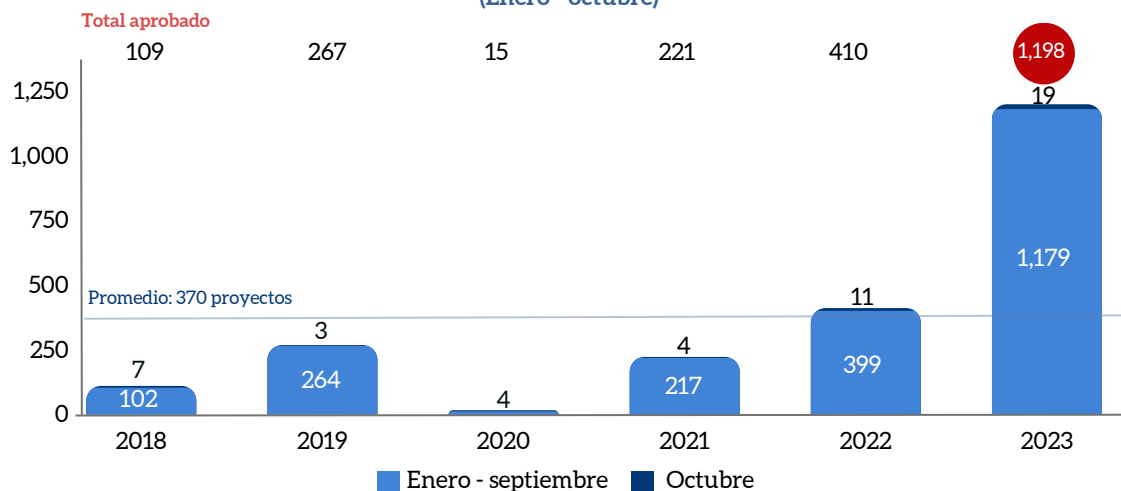


## Cantidad de proyectos aprobados

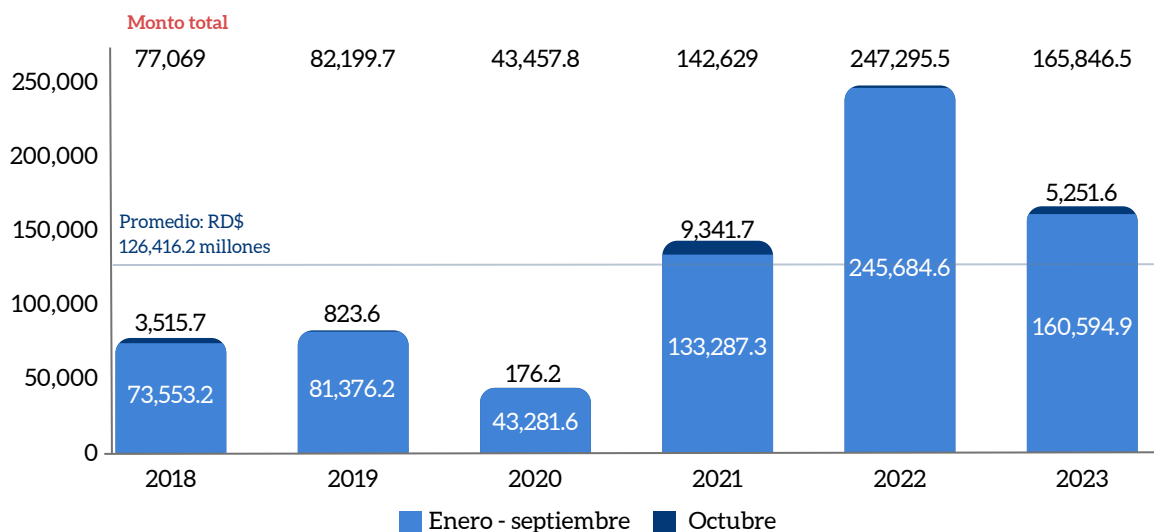
En **octubre 2023** se aprobaron **19 proyectos** de inversión pública, para un total acumulado de **1,198 proyectos** entre enero - octubre, representando un crecimiento interanual un **192.2%** para dicho periodo.

Gráfico 1. Cantidad de proyectos aprobados (Enero - octubre)



El costo total de los proyectos aprobados en octubre fue de **RD\$5,251.6 millones**, para un acumulado del año de **RD\$165,846.5 millones**.

Gráfico 2. Costo total de los proyectos en millones RD\$ (Enero - octubre)

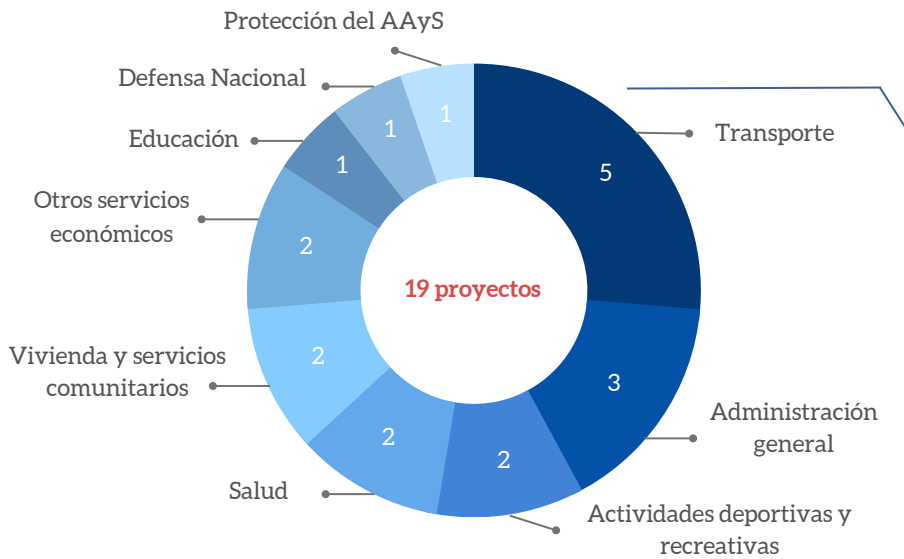


Fuente: Sistema Nacional de Inversión Pública (SNIP)

## Proyectos aprobados en octubre según la clasificación funcional

El **26.3%** de los proyectos aprobados en octubre corresponde al sector **Transporte** (5 proyectos).

Gráfico 3. Cantidad de proyectos aprobados por Función



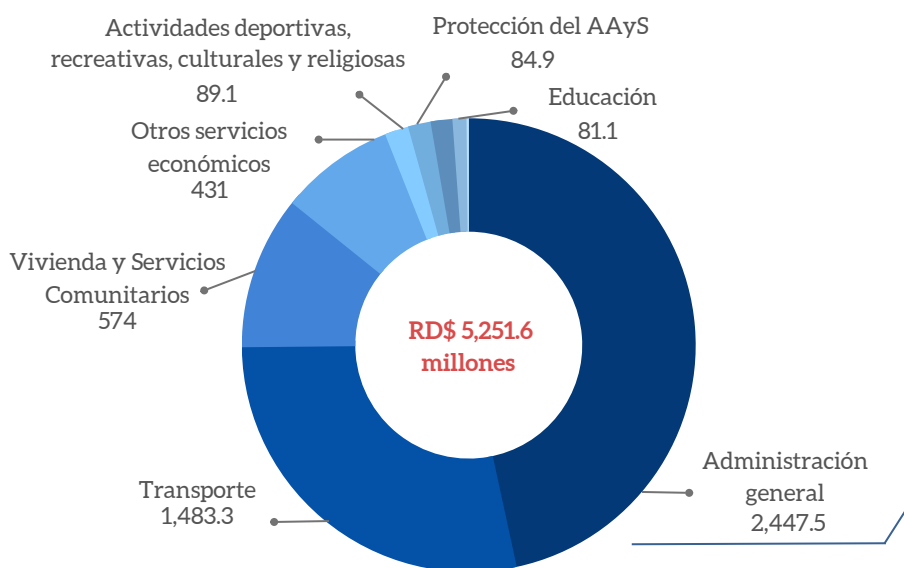
### Transporte por carretera



El **21.1%** de proyectos de **Transporte** aprobados en octubre son de transporte por carretera.

El análisis por costo de proyectos muestra que el mayor monto aprobado corresponde a **Administración general** con **RD\$2,447.5 millones**.

Gráfico 4. Costo total de los proyectos por Función en millones RD\$



### Gestión AFFEP



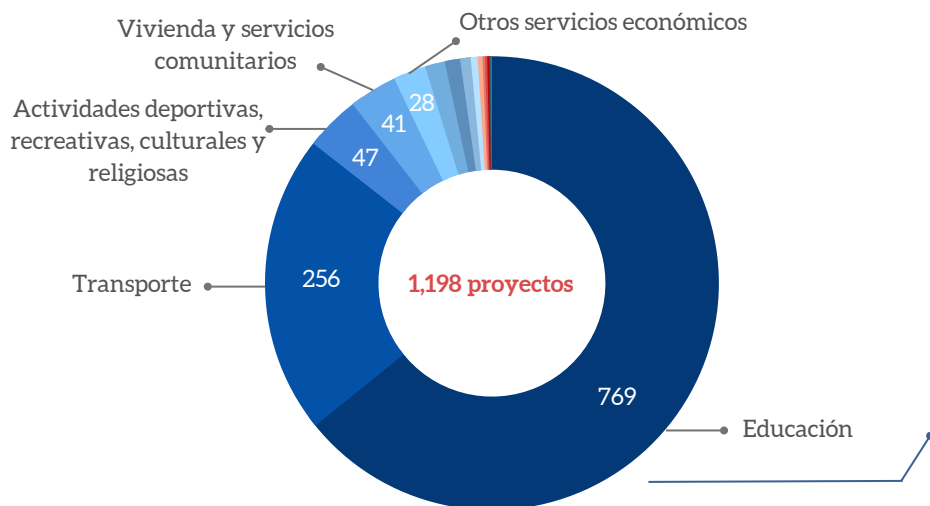
El **46.6%** del monto aprobado en octubre será destinado a proyectos de **Administración general**, específicamente, a la Gestión administrativa, financiera, económica y de planificación.

Fuente: Sistema Nacional de Inversión Pública (SNIP)

## Proyectos aprobados enero - octubre según la clasificación funcional

El **63.7%** de los proyectos aprobados entre enero - octubre corresponde al sector **Educación** (769 proyectos).

Gráfico 5. Cantidad de proyectos aprobados por Función



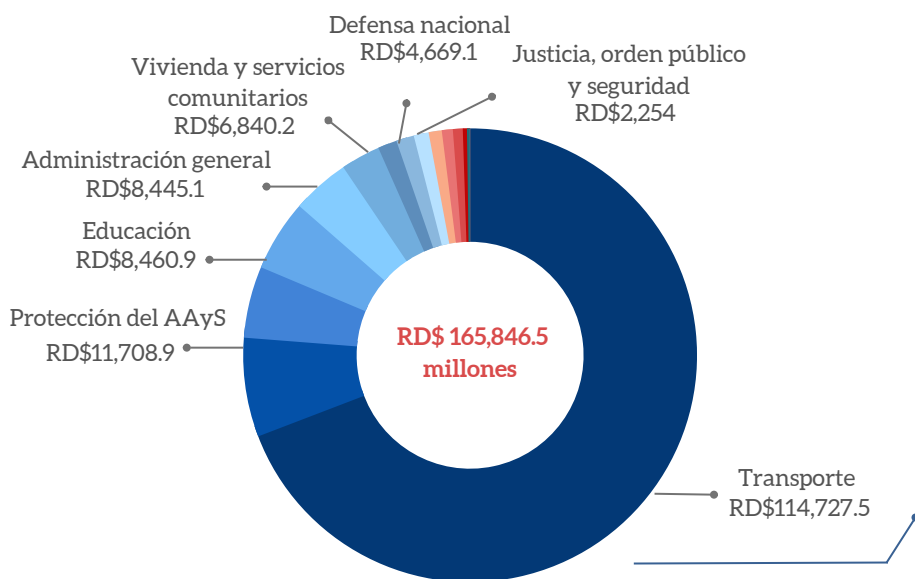
### Educación inicial



El **99.4%** de proyectos de Educación corresponden, específicamente, a **Educación inicial** (764 proyectos).

El análisis por costo de los proyectos muestra que el mayor monto aprobado entre enero - octubre corresponde a **Transporte** con **RD\$114,727.5 millones**.

Gráfico 6. Costo total de los proyectos por Función en millones RD\$



### Transporte por carretera



El **69.2%** del monto total aprobado entre enero - octubre será destinado a **Transporte**, específicamente un **36.6%** a la **reconstrucción de la infraestructura vial urbana** a nivel nacional.

Fuente: Sistema Nacional de Inversión Pública (SNIP)

## Proyectos aprobados por instituciones ejecutoras

Cuadro 1. Instituciones por número de proyectos aprobados

INSTITUCIÓN	ENERO - SEPT	OCTUBRE*	TOTAL
 Comité Ejecutor de Infraestructura en Zonas Turísticas	44	5	49
 Ministerio de Obras Públicas y Comunicaciones	249	4	253
 Dirección Central del Servicio Nacional de Salud	2	2	4
 Oficina Nacional de Estadística	0	2	2
 Instituto Nacional de Formación Técnico Profesional	4	1	5
 Otras instituciones	880	5	885
 Total	1179	19	1198

(\*) Para más información, ver cuadro 3

Cuadro 2. Costo total de los proyectos por instituciones  
(Millones RD\$)

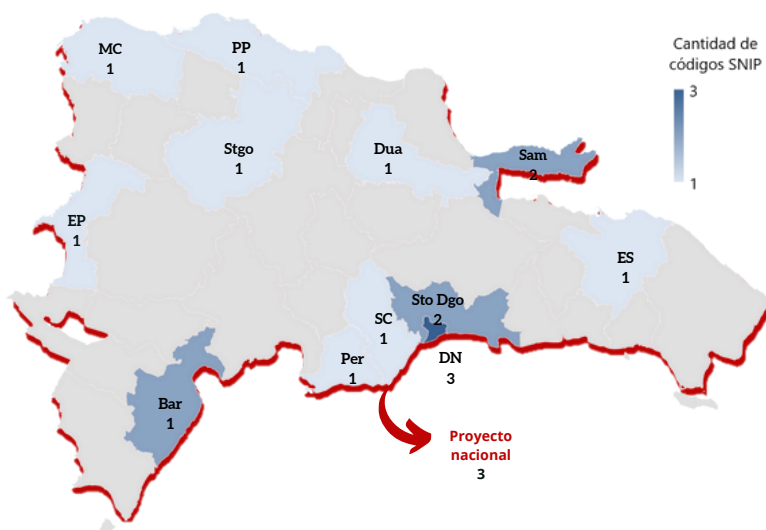
INSTITUCIÓN	ENERO - SEPT	OCTUBRE*	TOTAL
 Ministerio de Administración Pública	-	2,243.2	2,243.2
 Ministerio de Obras Públicas y Comunicaciones	108,464.4	1,320.0	109,784.4
 Comité Ejecutor de Infraestructura en Zonas Turísticas	4,032.7	630.3	4,663
 Corporación del Acueducto y Alcantarillado de Santiago	-	559.9	559.9
 Oficina Nacional de Estadística	-	204.3	204.3
 Otras instituciones	48,097.8	293.9	48,391.7
 Total	160,594.9	5,251.6	165,846.5

(\*) Para más información, ver cuadro 3

Fuente: Sistema Nacional de Inversión Pública (SNIP)

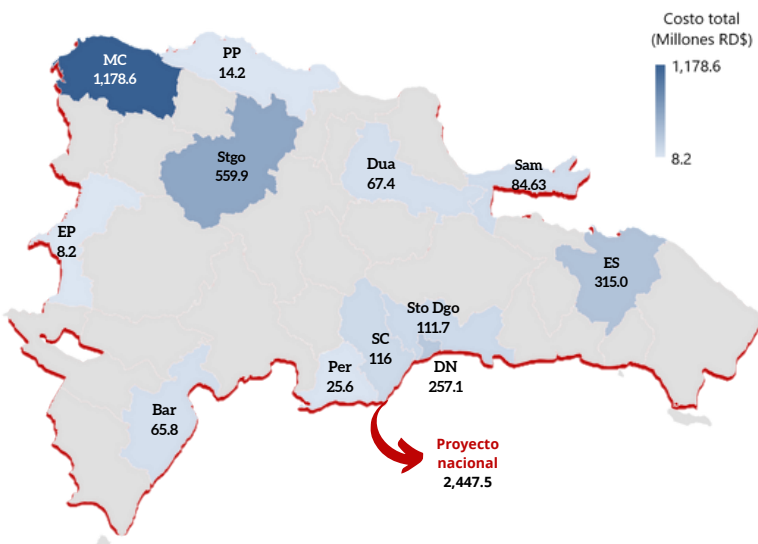
## Proyectos aprobados en octubre por ubicación geográfica

Mapa 1. Cantidad de proyectos aprobados por provincia



El **Distrito Nacional** representa la provincia con mayor cantidad de proyectos aprobados en octubre (3 proyectos), de los que un **66.7%** será destinado a la reconstrucción de infraestructuras viales de la Ciudad Colonial.

Mapa 2. Costo total de los proyectos aprobados por provincia  
Millones RD\$

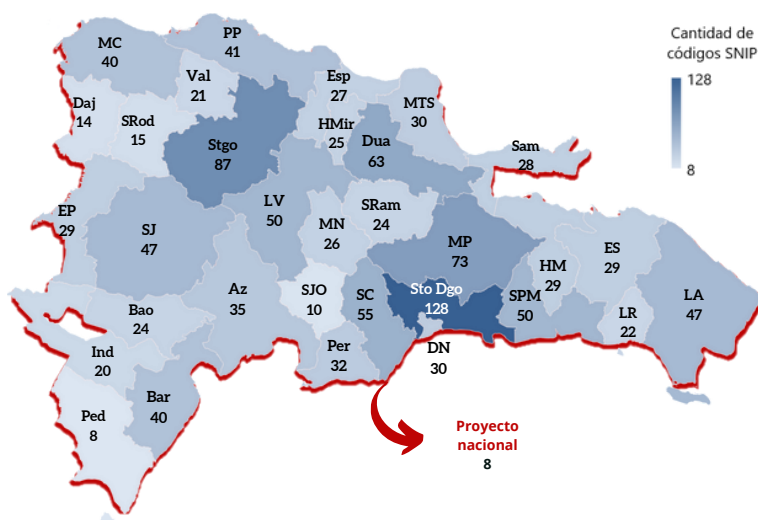


El **22.4%** del monto aprobado en octubre está localizado en la provincia **Monte Cristi**, el cual será destinado a la reconstrucción del camino vecinal de Las Matas de Santa Cruz, conectando las comunidades de Los Ciruelos, Sabana al Medio, Sangre Linda, La Gorra y Partido.

Fuente: elaborado por la DGIP/MEPyD con información del SNIP.

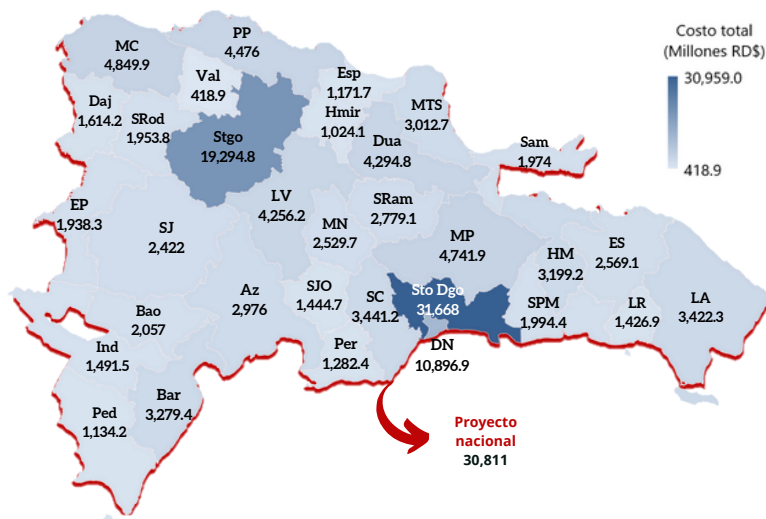
## Proyectos aprobados entre enero - octubre por ubicación geográfica

Mapa 3. Cantidad de proyectos aprobados por provincia



Las provincias con mayor cantidad de proyectos aprobados entre enero - octubre son **Santo Domingo** (128 proyectos), **Santiago** (87 proyectos), **Monte Plata** (73 proyectos) y **Duarte** (62 proyectos). Gran parte de los proyectos aprobados para cada una de estas cuatro provincias están destinados a **Educación** y **Transporte**, con un promedio de **69.2%** y **23.2%**, respectivamente.

Mapa 4. Costo total de los proyectos aprobados por provincia  
Millones RD\$

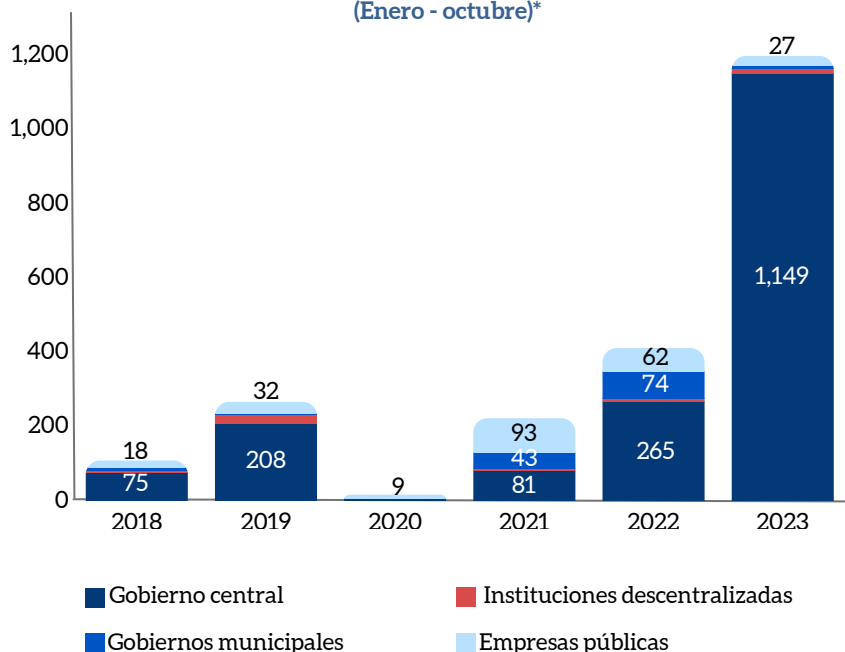


El **19.1%** del monto aprobado entre enero - octubre está localizado en la provincia **Santo Domingo**, del que **43.1%** será destinado a la **reconstrucción de la infraestructura vial urbana**. Mientras que, en **Santiago**, con un acumulado del **11.6%** del monto aprobado en el mismo periodo, se destinará un **28.6%** para los mismos fines.

Fuente: elaborado por la DGIP/MEPyD con información del SNIP.

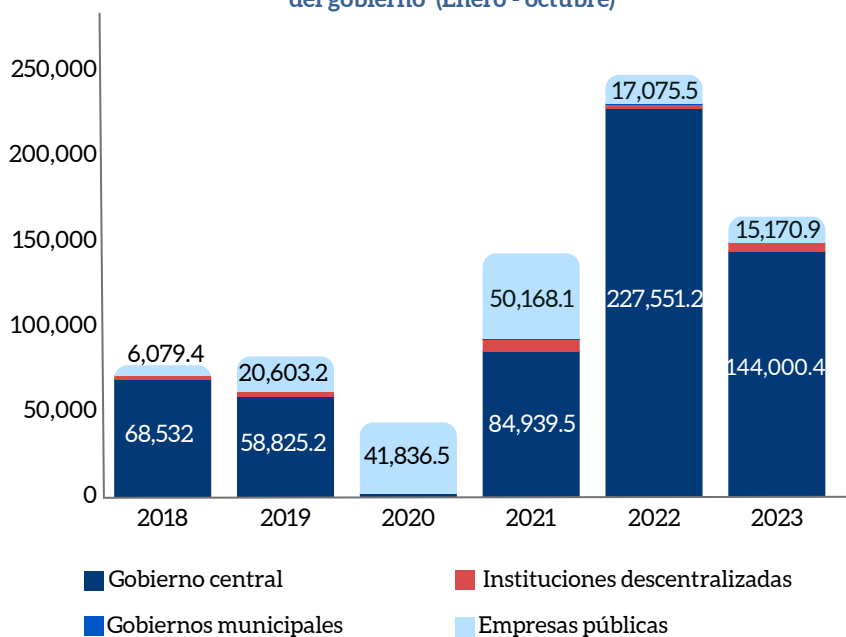
## Proyectos aprobados por nivel de gobierno

Gráfico 7. Cantidad de proyectos aprobados por niveles de gobierno (Enero - octubre)\*



El **95.9%** de los proyectos aprobados entre enero - octubre corresponde al **Gobierno central** (1,149 proyectos), seguido de un **2.3%** por parte de las **Empresas públicas** (27 proyectos) y, en tercer lugar, **1.3%** de las **Instituciones públicas descentralizadas y autónomas** (15 proyectos).

Gráfico 8. Costo total de los proyectos en millones RD\$ por niveles del gobierno (Enero - octubre)\*



El mayor costo pertenece a los proyectos del Gobierno central por un monto de **RD\$144,000.4 millones** (86.8% del total aprobado en enero - octubre 2023).



- **Gobierno central:** incluye todos los ministerios y oficinas que son dependencias de la autoridad central y los organismos especiales.
- **Instituciones públicas descentralizadas y autónomas no financieras:** son entes administrativos que actúan bajo la autoridad de la administración central y tienen un cierto grado de independencia en cuanto a su condición jurídica. Estas instituciones operan con presupuesto y contabilidad separados de los ministerios.
- **Empresas públicas no financieras:** son unidades económicas jurídicamente organizadas que producen bienes y servicios no financieros para su venta en el mercado y sirven al público en general. Son propiedad del Gobierno y están bajo su control.
- **Gobiernos municipales:** son los ayuntamientos de los municipios y las juntas de distrito municipales.

Fuente: Sistema Nacional de Inversión Pública (SNIP)

\*Este gráfico no incluye los proyectos de instituciones de seguridad social.



## Proyectos aprobados en octubre

Cuadro 3. Principales proyectos de inversión pública aprobados en octubre  
(Millones RD\$)

SNIP	NOMBRE DEL PROYECTO	INSTITUCIÓN	TOTAL (Millones RD\$)
16333	Apoyo a la implementación del plan de reforma y modernización de la administración pública	Ministerio de Administración Pública	2,243.2
16322	Reconstrucción camino vecinal Las Matas de Santa Cruz, conectando las comunidades de Los Ciruelos - Sabana al Medio - Sangre Linda - La Gorra y Partido, provincia Monte Cristi	Ministerio de Obras Públicas y Comunicaciones	1,178.6
16331	Mejoramiento planta de tratamiento agua potable Noriega I, provincia Santiago	Corporación del Acueducto y Alcantarillado de Santiago	559.9
16326	Construcción plaza multiuso Seibana, municipio de Santa Cruz, provincia El Seibo.	Comité Ejecutor de Infraestructura en Zonas Turísticas	315
16316	Actualización de la Encuesta de Indicadores Múltiples por Conglomerados en la República Dominicana (MICS-2024)	Oficina Nacional de Estadística	122
16327	Construcción parque urbano en el municipio Bajos de Haina, provincia San Cristóbal	Comité Ejecutor de Infraestructura en Zonas Turísticas	116
16324	Reconstrucción infraestructura vial en la Ciudad Colonial, Distrito Nacional	Comité Ejecutor de Infraestructura en Zonas Turísticas	109.7
16334	Ampliación sistema de saneamiento cañada Villa Linda municipio Los Alcarrizos, provincia Santo Domingo	Corporación del Acueducto y Alcantarillado del Santo Domingo	84.9
16328	Levantamiento de la Encuesta Nacional de Uso del Tiempo (ENUT) en la República Dominicana 2024	Oficina Nacional de Estadística	82.3
16329	Ampliación de la Dirección Regional Metropolitana del INFOTEP, Distrito Nacional	Instituto Nacional de Formación Técnico Profesional	81.1
16321	Reconstrucción del camino vecinal Casa del Alta Abajo - Buena Vista, municipio Pimentel, provincia Duarte	Ministerio de Obras Públicas y Comunicaciones	67.4
16325	Reconstrucción calles Colón, Eugenio María de Hostos y callejón de Regina, Ciudad Colonial, Distrito Nacional.	Comité Ejecutor de Infraestructura en Zonas Turísticas	66.3
16330	Construcción de dos plays de béisbol en la provincia Barahona	Ministerio de Obras Públicas y Comunicaciones	65.8
16323	Construcción de muelle marítimo el barrio La Plazoleta, municipio Sánchez, provincia Samaná	Autoridad Portuaria Dominicana	61.3



## Proyectos aprobados en octubre

Cuadro 3. Principales proyectos de inversión pública aprobados en octubre  
(Millones RD\$)

SNIP	NOMBRE DEL PROYECTO	INSTITUCIÓN	TOTAL (Millones RD\$)
16319	Construcción Unidad de Pie Diabético en el Hospital General Regional Dr. Marcelino Vélez Santana en el municipio de Santo Domingo Oeste, provincia Santo Domingo	Dirección Central del Servicio Nacional de Salud	26.8
16318	Ampliación Unidad de Pie Diabético en el Hospital provincial Nuestra Señora de Regla, municipio de Baní, provincia Peravia	Dirección Central del Servicio Nacional de Salud	25.6
16317	Remodelación Parroquia Santa Bárbara de Samaná, provincia Samaná	Comité Ejecutor de Infraestructura en Zonas Turísticas	23.3
16320	Ampliación acueductos Camú, Los Domínguez, Altos de Chavón y Los Palomos, provincia Puerto Plata	Corporación del Acueducto y Alcantarillado de Puerto Plata	14.2
16332	Construcción cuartel militar del municipio de Bánica, provincia Elías Piña	Ministerio de Obras Públicas y Comunicaciones	8.2

¿Quieres saber más?

